

3º Relatório Detalhado do Quadrimestre Anterior 2021

WINNETOU MICHEL KRAMBECK
Secretário(a) de Saúde

Sumário

1. Identificação

- 1.1. Informações Territoriais
- 1.2. Secretaria de Saúde
- 1.3. Informações da Gestão
- 1.4. Fundo de Saúde
- 1.5. Plano de Saúde
- 1.6. Informações sobre Regionalização
- 1.7. Conselho de Saúde

2. Introdução

3. Dados Demográficos e de Morbimortalidade

- 3.1. População estimada por sexo e faixa etária
- 3.2. Nascidos Vivos
- 3.3. Principais causas de internação
- 3.4. Mortalidade por grupos de causas

4. Dados da Produção de Serviços no SUS

- 4.1. Produção de Atenção Básica
- 4.2. Produção de Urgência e Emergência por Grupo de Procedimentos
- 4.3. Produção de Atenção Psicossocial por Forma de Organização
- 4.4. Produção de Atenção Ambulatorial Especializada e Hospitalar por Grupo de Procedimentos
- 4.5. Produção de Assistência Farmacêutica
- 4.6. Produção de Vigilância em Saúde por Grupo de Procedimentos

5. Rede Física Prestadora de Serviços ao SUS

- 5.1. Por tipo de estabelecimento e gestão
- 5.2. Por natureza jurídica
- 5.3. Consórcios em saúde

6. Profissionais de Saúde Trabalhando no SUS

7. Programação Anual de Saúde - PAS

- 7.1. Diretrizes, objetivos, metas e indicadores

8. Indicadores de Pactuação Interfederativa

9. Execução Orçamentária e Financeira

- 9.1. Execução da programação por fonte, subfunção e natureza da despesa
- 9.2. Indicadores financeiros
- 9.3. Relatório Resumido da Execução Orçamentária (RREO)
- 9.4. Covid-19 Repasse União
- 9.5. Covid-19 Recursos Próprios
- 9.6. Covid-19 Repasse Estadual

10. Auditorias

11. Análises e Considerações Gerais

1. Identificação

1.1. Informações Territoriais

UF	SC
Município	BLUMENAU
Região de Saúde	Médio Vale do Itajaí
Área	519,84 Km²
População	366.418 Hab
Densidade Populacional	705 Hab/Km²

Fonte: Departamento de Informática do SUS (DATASUS)

Data da consulta: 04/03/2022

1.2. Secretaria de Saúde

Nome do Órgão	SECRETARIA MUNICIPAL DE PROMOÇÃO DA SAÚDE DE BLUMENAU SEMUS
Número CNES	5444462
CNPJ	A informação não foi identificada na base de dados
CNPJ da Mantenedora	83108357000115
Endereço	RUA 02 DE SETEMBRO 2624
Email	semus@blumenau.sc.gov.br
Telefone	(47) 3381-6100

Fonte: Cadastro Nacional de Estabelecimentos de Saúde (CNES)

Data da consulta: 04/03/2022

1.3. Informações da Gestão

Prefeito(a)	MARIO HILDEBRANDT
Secretário(a) de Saúde em Exercício	WINNETOU MICHEL KRAMBECK
E-mail secretário(a)	SAUDE@BLUMENAU.SC.GOV.BR
Telefone secretário(a)	4733816002

Fonte: Sistema de Informações sobre Orçamentos Públicos em Saúde (SIOPS)

Data da consulta: 04/03/2022

1.4. Fundo de Saúde

Instrumento de criação	LEI
Data de criação	04/1992
CNPJ	07.821.223/0001-69
Natureza Jurídica	FUNDO PUBLICO DA ADMINISTRACAO DIRETA MUNICIPAL
Nome do Gestor do Fundo	Winnetou Michel Krambeck

Fonte: Sistema de Informações sobre Orçamentos Públicos em Saúde (SIOPS)

Data da consulta: 04/03/2022

1.5. Plano de Saúde

Período do Plano de Saúde	2018-2021
Status do Plano	Aprovado

Fonte: Departamento de Informática do SUS (DATASUS)

Data da consulta: 09/08/2021

1.6. Informações sobre Regionalização

Região de Saúde: Médio Vale do Itajaí

Município	Área (Km²)	População (Hab)	Densidade
APIÚNA	493.529	10951	22,19
ASCURRA	111.672	8021	71,83

BENEDITO NOVO	385.402	11896	30,87
BLUMENAU	519.837	366418	704,87
BOTUVERÁ	303.023	5396	17,81
BRUSQUE	283.445	140597	496,03
DOUTOR PEDRINHO	375.758	4164	11,08
GASPAR	386.354	71925	186,16
GUABIRUBA	173.591	24922	143,57
INDAIAL	430.534	72346	168,04
POMERODE	215.904	34561	160,08
RIO DOS CEDROS	555.654	11937	21,48
RODEIO	130.942	11647	88,95
TIMBÓ	127.251	45703	359,16

Fonte: Departamento de Informática do SUS (DATASUS)

Ano de referência: 2021

1.7. Conselho de Saúde

Instrumento Legal de Criação	LEI	
Endereço	Rua Dois de Setembro 1510 Predio Itoupava Norte	
E-mail	conselhomunicipal@blumenau.sc.gov.br	
Telefone	4733266944	
Nome do Presidente	Ronei Uhlmann	
Número de conselheiros por segmento	Usuários	21
	Governo	5
	Trabalhadores	8
	Prestadores	5

Fonte: Sistema de Informações sobre Orçamentos Públicos em Saúde (SIOPS)

Ano de referência: 202105

- **Considerações**

Sem considerações sobre este tópico.

2. Introdução

• Análises e Considerações sobre Introdução

O RDQA foi introduzido pela Lei Complementar nº 141 de 2012, como instrumento de prestação de contas, monitoramento e acompanhamento da execução da PAS. Sua estrutura deve guardar similaridade com a do Relatório Anual de Gestão (RAG) e visto que o conteúdo dos itens I, II e III do art. 36, da referida lei, que precisa constar no RDQA, está presente também na estrutura do RAG.

O RDQA deve ser apresentado pelo Gestor até o fim dos meses de maio, setembro e fevereiro, em audiência pública no Conselho Municipal de Saúde e na Câmara Municipal, conforme § 5o do art. 36 LC 141/2012[1]. Sua finalidade é contribuir para a transparência e a visibilidade da gestão do SUS[2] e atender as determinações dos dispositivos legais, garantindo a participação do controle social na efetivação do planejamento local do SUS, de forma a construir um conhecimento compartilhado sobre saúde[3].

O RDQA compõe o rol de instrumentos para o planejamento e gestão no âmbito do SUS, juntamente com o Plano Municipal de Saúde (PMS), a Programação Anual de Saúde (PAS) e o Relatório Anual de Gestão (RAG). Esses instrumentos interligam-se seqüencialmente e permitem a gestão integrada e sistêmica da saúde de cada ente federado.

O PMS é o instrumento central de planejamento e expressa as intenções do município para o período de quatro anos, contendo diretrizes, objetivos, metas e indicadores. Por sua vez, a PAS é o instrumento que operacionaliza o que consta no Plano, anualizando as suas metas. Por fim, o Relatório Anual de Gestão é o instrumento que apresenta os resultados com a execução da Programação Anual de Saúde e, por consequência, do Plano Municipal de Saúde.

A execução e os resultados da PAS são acompanhados e monitorados quadrimestralmente pelo Relatório Detalhado do Quadrimestre Anterior (comumente chamado Relatório Quadrimestral de Gestão).

O presente Relatório foi produzido pela Secretaria Municipal de Promoção da Saúde de Blumenau, estado de Santa Catarina, refere-se ao terceiro quadrimestre de 2021. Seu objetivo é de complementar as informações produzidas pelo Sistema DigiSUS. Abordará os seguintes tópicos, além desta introdução:

Identificação da esfera de gestão;

Dados Demográficos e de Morbimortalidade;

Dados da Produção de Serviços no SUS;

Profissionais de Saúde Trabalhando no SUS;

Programação Anual de Saúde e PAS;

Indicadores de Pactuação Interfederativa;

Execução Orçamentária e Financeira;

Auditorias.

[1] Art. 36. O gestor do SUS em cada ente da Federação elaborará Relatório detalhado referente ao quadrimestre anterior, o qual conterá, no mínimo, as seguintes informações [...] § 5o O gestor do SUS apresentará, até o final dos meses de maio, setembro e fevereiro, em audiência pública na Casa Legislativa do respectivo ente da Federação, o Relatório de que trata o caput. Salienta-se que, embora a Lei estipule esse prazo, a entrega do RDQA fica condicionada à disponibilização dos dados necessários para sua produção nos diversos Sistemas do Ministério da Saúde, o que não ocorre dentro do tempo apontado.

[2] BRASIL. Ministério da Saúde. Manual de Planejamento no SUS, 2016, pg. 83.

[3] Item 2 do Anexo 1 do Anexo XXXIX e Política Nacional de Gestão Estratégica e Participativa, da Portaria de Consolidação MS nº 002/2017, que dispõe sobre as políticas nacionais de saúde.

3. Dados Demográficos e de Morbimortalidade

3.1. População estimada por sexo e faixa etária

Período: 2020

Faixa Etária	Masculino	Feminino	Total
0 a 4 anos	11165	10662	21827
5 a 9 anos	10876	10437	21313
10 a 14 anos	11178	10628	21806
15 a 19 anos	12394	11848	24242
20 a 29 anos	30094	28095	58189
30 a 39 anos	32041	31519	63560
40 a 49 anos	25629	26766	52395
50 a 59 anos	21679	23784	45463
60 a 69 anos	13996	17047	31043
70 a 79 anos	6276	8719	14995
80 anos e mais	2290	4732	7022
Total	177618	184237	361855

Fonte: Estimativas preliminares elaboradas pelo Ministério da Saúde/SVS/CGIAE (DataSUS/Tabnet)

Data da consulta: 04/03/2022.

3.2. Nascidos Vivos

Número de nascidos vivos por residência da mãe.

Unidade Federação	2017	2018	2019
Blumenau	4510	4532	4411

Fonte: Sistema de Informações sobre Nascidos Vivos (MS/SVS/DASIS/SINASC)

Data da consulta: 04/03/2022.

3.3. Principais causas de internação

Morbidade Hospitalar de residentes, segundo capítulo da CID-10.

Capítulo CID-10	2017	2018	2019	2020	2021
I. Algumas doenças infecciosas e parasitárias	1021	1159	1151	1762	2461
II. Neoplasias (tumores)	2012	2101	2367	2379	2431
III. Doenças sangue órgãos hemat e transt imunitár	201	193	197	191	178
IV. Doenças endócrinas nutricionais e metabólicas	304	379	346	302	336
V. Transtornos mentais e comportamentais	907	975	971	701	912
VI. Doenças do sistema nervoso	381	447	474	433	491
VII. Doenças do olho e anexos	106	132	136	87	117
VIII. Doenças do ouvido e da apófise mastóide	133	99	90	50	36
IX. Doenças do aparelho circulatório	2452	2713	2675	2278	2222
X. Doenças do aparelho respiratório	1846	1877	2217	1464	1711
XI. Doenças do aparelho digestivo	2461	2573	2353	1972	1760
XII. Doenças da pele e do tecido subcutâneo	369	421	413	355	336
XIII. Doenças sist osteomuscular e tec conjuntivo	472	502	616	314	363
XIV. Doenças do aparelho geniturinário	1205	1320	1418	1239	1074
XV. Gravidez parto e puerpério	3285	3218	3264	3424	3348
XVI. Algumas afec originadas no período perinatal	383	410	499	396	336
XVII. Malf cong deformid e anomalias cromossômicas	138	115	150	112	138
XVIII. Sint sinais e achad anorm ex clín e laborat	214	237	303	255	221
XIX. Lesões enven e alg out conseq causas externas	2497	2629	2728	2794	2904
XX. Causas externas de morbidade e mortalidade	-	-	-	-	-
XXI. Contatos com serviços de saúde	608	713	581	661	753
CID 10ª Revisão não disponível ou não preenchido	-	-	-	-	-

Capítulo CID-10	2017	2018	2019	2020	2021
Total	20995	22213	22949	21169	22128

Fonte: Sistema de Informações Hospitalares do SUS (SIH/SUS)

Data da consulta: 04/03/2022.

Obs.: A atualização dos valores relativos ao último período ocorrem simultaneamente ao carregamento dos dados no Tabnet/DATASUS.

3.4. Mortalidade por grupos de causas

Mortalidade de residentes, segundo capítulo CID-10

Capítulo CID-10	2017	2018	2019
I. Algumas doenças infecciosas e parasitárias	45	68	65
II. Neoplasias (tumores)	448	453	430
III. Doenças sangue órgãos hemat e transt imunitár	5	6	6
IV. Doenças endócrinas nutricionais e metabólicas	123	101	90
V. Transtornos mentais e comportamentais	24	42	30
VI. Doenças do sistema nervoso	92	94	100
VII. Doenças do olho e anexos	-	-	-
VIII. Doenças do ouvido e da apófise mastóide	-	-	-
IX. Doenças do aparelho circulatório	391	417	465
X. Doenças do aparelho respiratório	212	226	279
XI. Doenças do aparelho digestivo	78	77	79
XII. Doenças da pele e do tecido subcutâneo	11	10	6
XIII. Doenças sist osteomuscular e tec conjuntivo	11	9	12
XIV. Doenças do aparelho geniturinário	38	45	62
XV. Gravidez parto e puerpério	1	3	2
XVI. Algumas afec originadas no período perinatal	28	23	37
XVII. Malf cong deformid e anomalias cromossômicas	25	9	11
XVIII. Sint sinais e achad anorm ex clín e laborat	31	47	53
XIX. Lesões enven e alg out conseq causas externas	-	-	-
XX. Causas externas de morbidade e mortalidade	217	211	203
XXI. Contatos com serviços de saúde	-	-	-
XXII. Códigos para propósitos especiais	-	-	-
Total	1780	1841	1930

Fonte: Sistema de Informações sobre Mortalidade (MS/SVS/CGIAE/SIM-TABNET)

Data da consulta: 04/03/2022.

- Análises e Considerações sobre Dados Demográficos e de Morbimortalidade

Outras informações complementares:

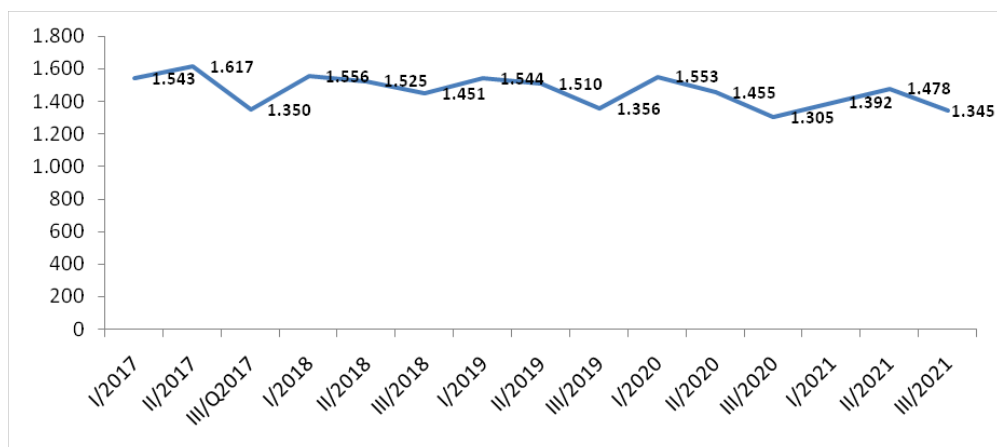
3.2. NASCIDOS VIVOS

TABELA - Nascidos vivos, por quadrimestre, 2017 a 2021, Blumenau/SC

Ano	2017	2018	2019	2020	2021
I quadrimestre	1.543	1.556	1.544	1.553	1.397
II quadrimestre	1.617	1.525	1.510	1.455	1.481
III quadrimestre	1.350	1.451	1.356	1.305	1.345
TOTAL	4.510	4.532	4.410	4.313	4.223

Fonte: Sistema de Informações sobre Nascidos Vivos (SINASC).

GRÁFICO - Nascidos vivos, III quadrimestre, 2017 a 2021, Blumenau/SC



Fonte: Sistema de Informações sobre Nascidos Vivos (SINASC).

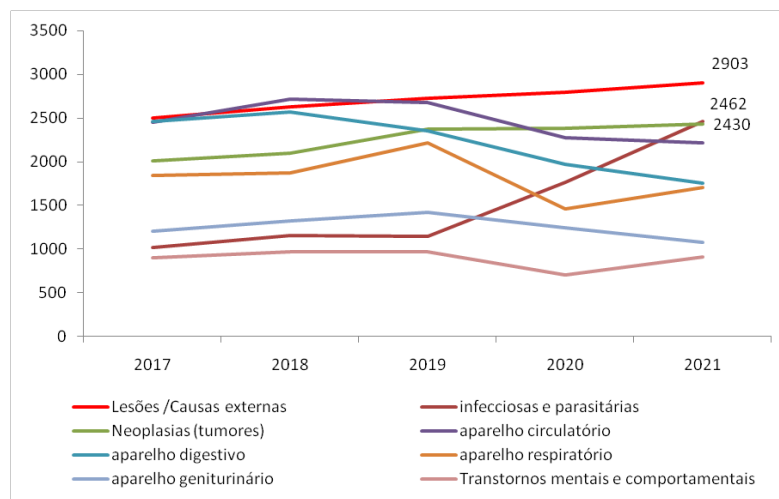
3.3. PRINCIPAIS CAUSAS DE INTERNAÇÃO

TABELA - Morbidade Hospitalar de residentes, segundo capítulo da CID-10, 2017 a 2021, Blumenau/SC

Capítulo CID-10	2017	2018	2019	2020	2021
XV. Gravidez parto e puerpério	3285	3218	3264	3424	3348
XIX. Lesões enven e alg out conseq causas externas	2497	2629	2728	2794	2903
I. Algumas doenças infecciosas e parasitárias	1021	1159	1151	1762	2462
II. Neoplasias (tumores)	2012	2101	2367	2379	2430
IX. Doenças do aparelho circulatório	2452	2713	2675	2278	2221
XI. Doenças do aparelho digestivo	2461	2573	2353	1972	1759
X. Doenças do aparelho respiratório	1846	1877	2217	1464	1711
XIV. Doenças do aparelho geniturinário	1205	1320	1418	1239	1074
V. Transtornos mentais e comportamentais	907	975	971	701	912
XXI. Contatos com serviços de saúde	608	713	581	661	753
VI. Doenças do sistema nervoso	381	447	474	433	490
XIII. Doenças sist osteomuscular e tec conjuntivo	472	502	616	314	362
IV. Doenças endócrinas nutricionais e metabólicas	304	379	346	302	336
XII. Doenças da pele e do tecido subcutâneo	369	421	413	355	336
XVI. Algumas afec originadas no período perinatal	383	410	499	396	336
XVIII. Sint sinais e achad anorm ex clín e laborat	214	237	303	255	221
III. Doenças sangue órgãos hemat e transt imunitár	201	193	197	191	178
XVII. Malf cong deformid e anomalias cromossômicas	138	115	150	112	138
VII. Doenças do olho e anexos	106	132	136	87	117
VIII. Doenças do ouvido e da apófise mastóide	133	99	90	50	36
Total	20995	22213	22949	21169	22123

Fonte: Sistema de Informações Hospitalares do SUS (SIH/SUS)

GRÁFICO - Morbidade Hospitalar de residentes, segundo capítulo da CID-10, 2017 a 2021, Blumenau/SC



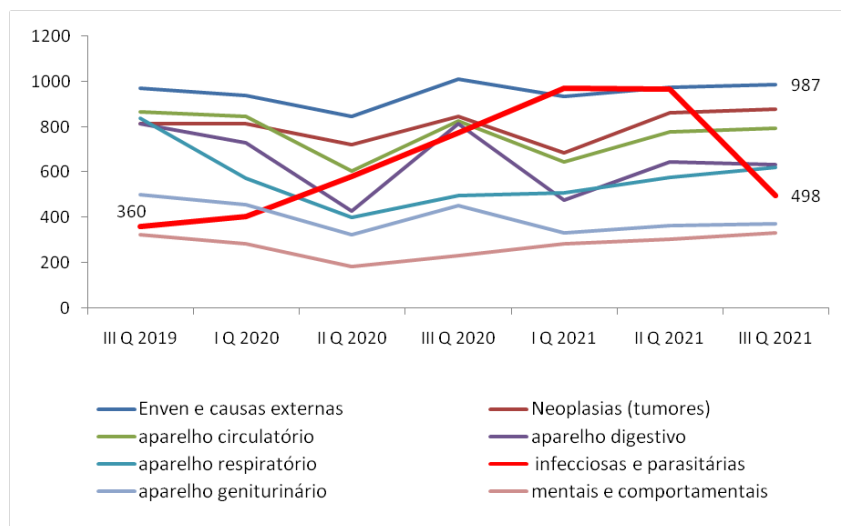
Fonte: Sistema de Informações Hospitalares do SUS (SIH/SUS)

TABELA - Morbidade Hospitalar, por capítulo CID-10, por quadrimestre, 2019 a 2021, Blumenau/SC

Capítulo CID-10	2019	2020			2021		
	III quadr	I quadr	II quadr	III quadr	I quadr	II quadr	III quadr*
I. Algumas doenças infecciosas e parasitárias	360	406	582	774	969	963	498
II. Neoplasias (tumores)	813	812	719	848	684	861	879
III. Doenças sangue órgãos hemat e transt imunitár	71	78	50	63	68	55	54
IV. Doenças endócrinas nutricionais e metabólicas	127	114	71	117	107	104	121
V. Transtornos mentais e comportamentais	324	284	185	232	287	306	333
VI. Doenças do sistema nervoso	172	141	123	169	152	195	141
VII. Doenças do olho e anexos	45	41	16	30	35	33	49
VIII. Doenças do ouvido e da apófise mastóide	33	24	8	18	5	8	23
IX. Doenças do aparelho circulatório	864	846	606	826	646	776	793
X. Doenças do aparelho respiratório	839	571	399	494	506	578	619
XI. Doenças do aparelho digestivo	813	730	427	815	477	644	634
XII. Doenças da pele e do tecido subcutâneo	175	148	104	103	95	128	112
XIII. Doenças sist osteomuscular e tec conjuntivo	193	115	64	135	96	129	137
XIV. Doenças do aparelho geniturinário	502	459	325	455	334	364	373
XV. Gravidez parto e puerpério	1055	1.280	1125	1019	1310	1075	961
XVI. Algumas afec originadas no período perinatal	181	168	125	103	98	90	147
XVII. Malf cong deformid e anomalias cromossômicas	63	43	24	45	36	44	57
XVIII. Sint sinais e achad anorm ex clín e laborat	93	113	55	87	63	75	79
XIX. Lesões enven e alg out conseq causas externas	972	938	844	1012	936	976	987
XXI. Contatos com serviços de saúde	230	211	158	292	128	312	312
Total	7925	7.522	6010	7637	7032	7716	7309

Fonte: Sistema de Informações Hospitalares do SUS (SIH/SUS)

GRÁFICO - Morbidade Hospitalar, por capítulo CID-10, por quadrimestre, 2019 a 2021, Blumenau/SC



Fonte: Sistema de Informações Hospitalares do SUS (SIH/SUS)

3.4. PRINCIPAIS CAUSAS DE MORTALIDADE

TABELA - Mortalidade de residentes, segundo capítulo CID10, por quadrimestre, 2019 a 2021, Blumenau/SC

Causas Capítulos	2019	2020			2021		
	III quadr	I quadr	II quadr	III quadr	I quadr	II quadr	III quadr*
I. Algumas doenças infecciosas e parasitárias	18	21	143	143	261	163	71
II. Neoplasias (tumores)	146	157	162	139	156	170	170
III. Doenças do sangue, órgãos hematológicos e transtornos de imunidade	1	2	4	2	1	3	1
IV. Doenças endócrinas, nutricionais e metabólicas	34	25	33	26	47	43	35
V. Transtornos mentais e comportamentais	10	8	12	17	19	14	9
VI. Doenças do sistema nervoso	38	22	37	31	41	34	46
Doenças do ouvido e da apófise mastoide	0	0	1	0	0	0	1
IX. Doenças do aparelho circulatório	156	131	184	163	134	164	178
X. Doenças do aparelho respiratório	95	65	62	59	47	84	80
XI. Doenças do aparelho digestivo	19	28	31	20	27	37	33
XII. Doenças da pele e do tecido subcutâneo	1	1	4	4	2	5	5
XIII. Doenças do sistema osteomuscular e tecido conjuntivo	3	1	1	2	3	1	6
XIV. Doenças do aparelho geniturinário	19	18	29	19	15	36	25
XV. Gravidez, parto e puerpério	1	0	1	1	1	1	1
XVI. Algumas afecções originadas no período perinatal	16	5	7	1	12	12	24
XVII. Anomalias congênitas	3	7	4	4	3	5	4
XVIII. Mal Definidas	21	11	28	17	16	13	22
XX. Causas externas	62	42	49	51	60	53	45
Total	642	544	792	699	845	838	756

Fonte: Sistema de Informações sobre Mortalidade (MS/SVS/CGIAE/SIM-TABNET) e Vigilância Epidemiológica SEMUS

GRÁFICO - Mortalidade de residentes, segundo capítulo CID10, por quadrimestre, 2019 a 2021, Blumenau/SC

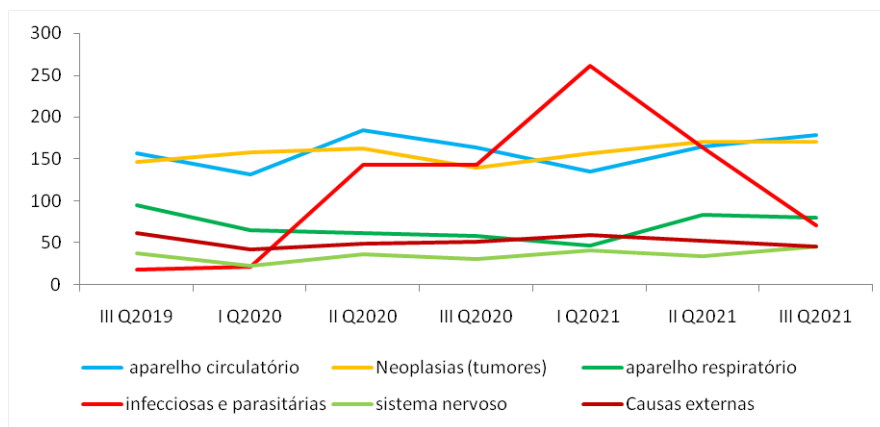
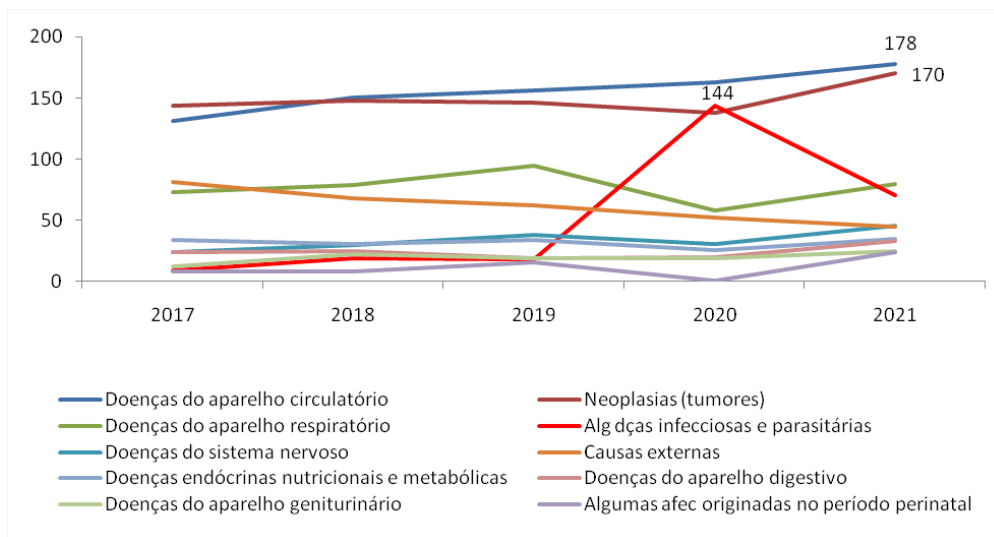


TABELA - Mortalidade de residentes, segundo capítulo CID10, III quadrimestre, 2017 a 2021, Blumenau/SC

Causas Capítulos	2017	2018	2019	2020	2021
Alg dças infecciosas e parasitárias	9	19	18	144	71
Neoplasias (tumores)	144	148	146	138	170
Doenças sangue órgãos hemat e transt imunitár	0	4	1	2	1
Doenças endócrinas nutricionais e metabólicas	34	31	34	26	35
Transtornos mentais e comportamentais	9	12	10	17	9
Doenças do sistema nervoso	24	30	38	31	46
Doenças do ouvido e da apófise mastóide	0	0	0	0	1
Doenças do aparelho circulatório	131	150	156	163	178
Doenças do aparelho respiratório	73	79	95	58	80
Doenças do aparelho digestivo	24	25	19	20	33
Doenças da pele e do tecido subcutâneo	8	3	1	4	5
Doenças sist osteomuscular e tec conjuntivo	3	3	3	2	6
Doenças do aparelho geniturinário	12	22	19	19	25
Gravidez parto e puerpério	0	2	0	1	1
Algumas afec originadas no período perinatal	8	8	16	1	24
Anomalias congênitas	8	2	3	4	4
Mal Definidas	8	12	21	17	22
Causas externas	81	68	62	52	45
Total	576	618	642	699	756

Fonte: Sistema de Informações sobre Mortalidade (MS/SVS/CGIAE/SIM-TABNET) e Vigilância Epidemiológica SEMUS.

GRÁFICO - Mortalidade de residentes, segundo capítulo CID10, III quadrimestre, 2017 a 2021, Blumenau/SC



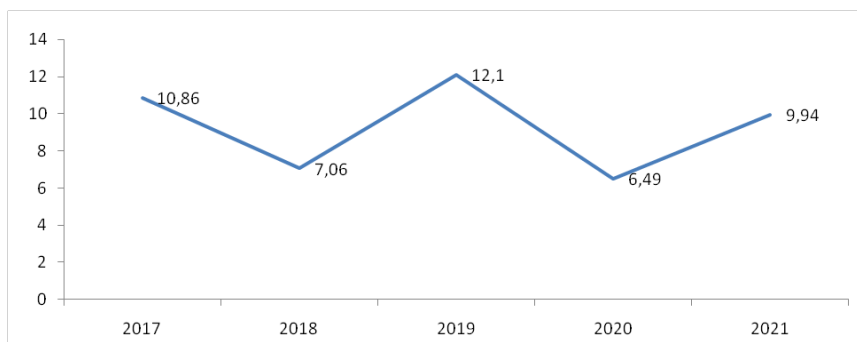
Fonte: Sistema de Informações sobre Mortalidade (MS/SVS/CGIAE/SIM-TABNET) e Vigilância Epidemiológica SEMUS

TABELA 3 Óbitos e taxa de mortalidade infantil < 1 ano, por quadrimestre, 2021, Blumenau/SC

Ano	2021	óbitos	taxa
I quadrimestre	1.397	14	10,02
II quadrimestre	1.481	14	9,45
III quadrimestre	1.345	14	10,40
TOTAL	4.223	42	9,94

Fonte: Sistema de Informações sobre Mortalidade (SIM)

GRÁFICO - Taxa de mortalidade infantil, < 1 ano, 2017 a 2021, Blumenau/SC



Fonte: Sistema de Informações sobre Mortalidade (SIM)

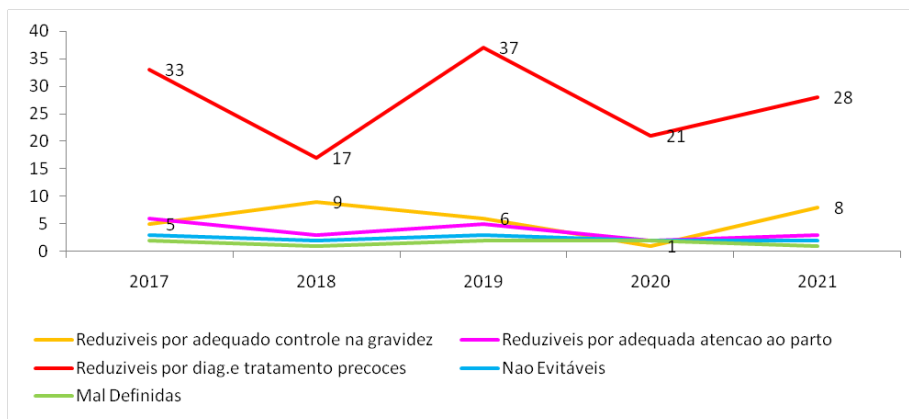
TABELA - Mortalidade infantil, < 1 ano, segundo evitabilidade das causas 2017 a 2021, município de residência

Causa Evitabil.<1a	2017	2018	2019	2020	2021
Reduzíveis por adequado controle na gravidez	5	9	6	1	8
Reduzíveis por adequada atenção ao parto	6	3	5	2	3
Reduzíveis por diag.e tratamento precoces	33	17	37	21	28
Não Evitáveis	3	2	3	2	2
Mal Definidas	2	1	2	2	1

Total	49	32	53	28	42
Taxa de mortalidade	10,86	7,06	12,10	6,49	9,94

Fonte: Sistema de Informações sobre Mortalidade (SIM)

GRÁFICO - Mortalidade infantil, < 1 ano, segundo evitabilidade das causas, 2017 a 2021, Blumenau/SC



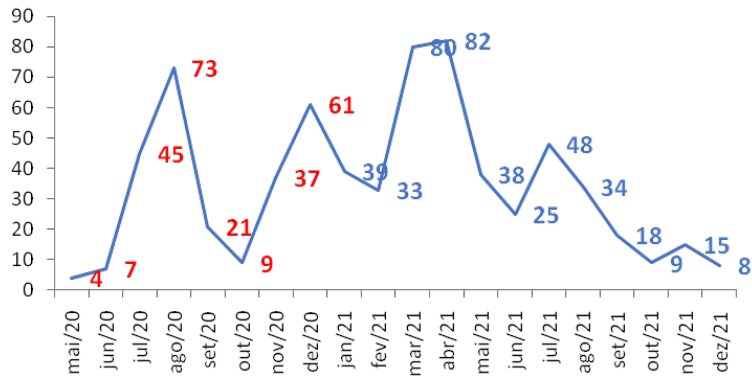
Fonte: Sistema de Informações sobre Mortalidade (SIM)

3.5. COVID-19

QUADRO - Números relativos à Covid-19, por final de quadrimestre, 2020 e 2021, Blumenau/SC

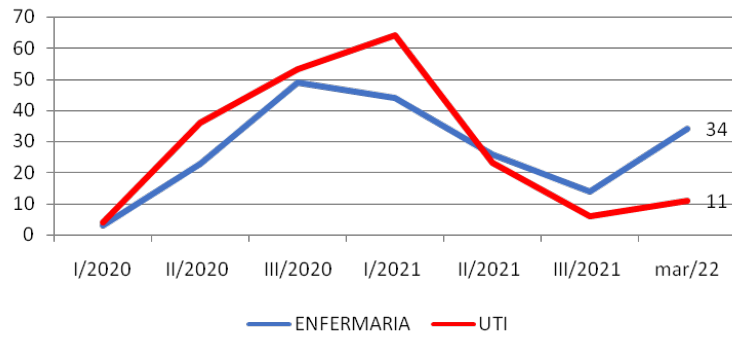
DADOS SOBRE A COVID-19	2020			2021		
	I quadr (30/04)	II quadr (31/08)	III quadr (31/12)	I quadr (30/04)	II quadr (31/08)	III quadr (31/12)
Casos confirmados	215	11.695	32.040	51.079	64.726	69.657
Isolamento domiciliar	135	497	951	519	299	282
Recuperados	73	11.070	30.765	49.987	63.749	68.765
Hospitalizados	7	59	102	108	49	24
% ocupação UTI			56%	68,1%	34,8%	12,1%
Óbitos	0	129	255	488	632	692
Letalidade	0	1,1	0,79	0,95	0,97	1,1
Incidência	60/ 100.000	3.239/ 100.000	8.968/ 100.000	14.115/ 100.000	17.684/ 100.000	19.010/ 100.000

GRÁFICO - Óbitos por covid-19, mês a mês, maio de 2020 a dezembro de 2021, Blumenau/SC



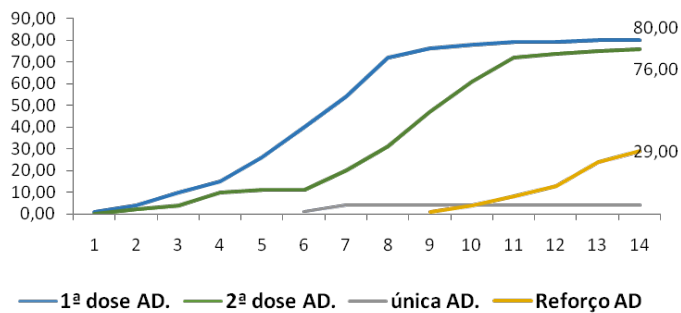
Fonte: www.blumenau.sc.gov.br/coronavirus

GRÁFICO - Hospitalizados por covid-19, 2020 a 2022, Blumenau/SC



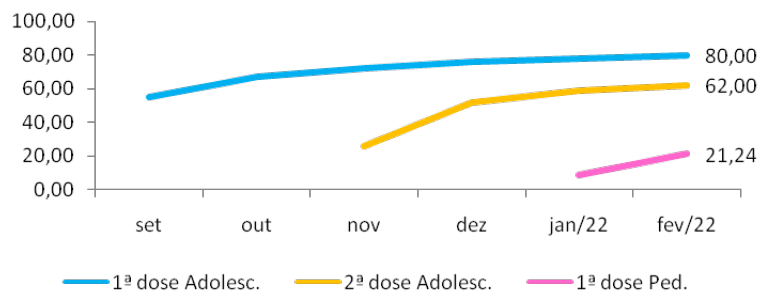
Fonte: www.blumenau.sc.gov.br/coronavirus

GRÁFICO - Cobertura de vacinação de Covid-19, adultos, 2021 a 2022, Blumenau/SC



Fonte: www.blumenau.sc.gov.br/coronavirus

GRÁFICO - Cobertura de vacinação de Covid-19, adolescentes e crianças, 2021 e 2022, Blumenau/SC



Fonte: www.blumenau.sc.gov.br/coronavirus

4. Dados da Produção de Serviços no SUS

4.1. Produção de Atenção Básica

Tipo de Produção	Quantidade
Visita Domiciliar	390.714
Atendimento Individual	683.840
Procedimento	1.075.028
Atendimento Odontológico	46.557

Fonte: Sistema de informação em Saúde para a Atenção Básica – SISAB

4.2. Produção de Urgência e Emergência por Grupo de Procedimentos

Caráter de atendimento: Urgência

Grupo procedimento	Sistema de Informações Ambulatoriais		Sistema de Informações Hospitalares	
	Qtd. aprovada	Valor aprovado	AIH Pagas	Valor total
01 Ações de promoção e prevenção em saúde	-	-	-	-
02 Procedimentos com finalidade diagnóstica	139955	1429019,64	121	325931,77
03 Procedimentos clínicos	411017	1884148,90	13876	31101957,76
04 Procedimentos cirúrgicos	5730	153221,02	7518	26751949,34
05 Transplantes de órgãos, tecidos e células	-	-	467	4208988,83
06 Medicamentos	-	-	-	-
07 Órteses, próteses e materiais especiais	-	-	-	-
08 Ações complementares da atenção à saúde	6	29,70	-	-
Total	556708	3466419,26	21982	62388827,70

Fonte: Sistemas de Informações Ambulatoriais do SUS (SIA/SUS) e Sistema de Informações Hospitalares do SUS (SIH/SUS)

Data da consulta: 20/01/2022.

1º RDQA - Período de Referência: Janeiro a Abril

2º RDQA - Período de Referência: Maio a Agosto

3º RDQA - Período de Referência: Setembro a Dezembro

4.3. Produção de Atenção Psicossocial por Forma de Organização

Sistema de Informações Ambulatoriais		
Forma de Organização	Qtd. aprovada	Valor aprovado
030108 Atendimento/Acompanhamento psicossocial	53837	61,49
Sistema de Informações Hospitalares		
Forma de Organização	AIH Pagas	Valor total
030317 Tratamento dos transtornos mentais e comportamentais	647	222694,23

Fonte: Sistemas de Informações Ambulatoriais do SUS (SIA/SUS) e Sistema de Informações Hospitalares do SUS (SIH/SUS)

Data da consulta: 20/01/2022.

1º RDQA - Período de Referência: Janeiro a Abril

2º RDQA - Período de Referência: Maio a Agosto

3º RDQA - Período de Referência: Setembro a Dezembro

4.4. Produção de Atenção Ambulatorial Especializada e Hospitalar por Grupo de Procedimentos

Grupo procedimento	Sistema de Informações Ambulatoriais		Sistema de Informações Hospitalares	
	Qtd. aprovada	Valor aprovado	AIH Pagas	Valor total
01 Ações de promoção e prevenção em saúde	84974	22910,66	-	-
02 Procedimentos com finalidade diagnóstica	1673744	18359515,51	140	334881,63
03 Procedimentos clínicos	1109849	24857399,36	14012	31200654,87
04 Procedimentos cirúrgicos	30748	2178231,82	10840	33242190,58
05 Transplantes de órgãos, tecidos e células	14719	1749856,11	764	17699982,54
06 Medicamentos	-	-	-	-
07 Órteses, próteses e materiais especiais	1042	902035,48	-	-

Grupo procedimento	Sistema de Informações Ambulatoriais		Sistema de Informações Hospitalares	
	Qtd. aprovada	Valor aprovado	AIH Pagas	Valor total
08 Ações complementares da atenção à saúde	22224	122170,05	-	-
Total	2937300	48192118,99	25756	82477709,62

Fonte: Sistema de Informações Ambulatoriais do SUS (SIA/SUS) e Sistema de Informações Hospitalares do SUS (SIH/SUS)

Data da consulta: 20/01/2022.

1º RDQA - Período de Referência: Janeiro a Abril

2º RDQA - Período de Referência: Maio a Agosto

3º RDQA - Período de Referência: Setembro a Dezembro

4.5. Produção de Assistência Farmacêutica

Esse item refere-se ao componente especializado da assistência farmacêutica, sob gestão da esfera estadual. Portanto, não há produção sob gestão municipal.

4.6. Produção de Vigilância em Saúde por Grupo de Procedimentos

Financiamento: Vigilância em Saúde

Grupo procedimento	Sistema de Informações Ambulatoriais	
	Qtd. aprovada	Valor aprovado
01 Ações de promoção e prevenção em saúde	61011	-
02 Procedimentos com finalidade diagnóstica	11479	-
Total	72490	-

Fonte: Sistemas de Informações Ambulatoriais do SUS (SIA/SUS)

1º RDQA - Período de Referência: Janeiro a Abril

2º RDQA - Período de Referência: Maio a Agosto

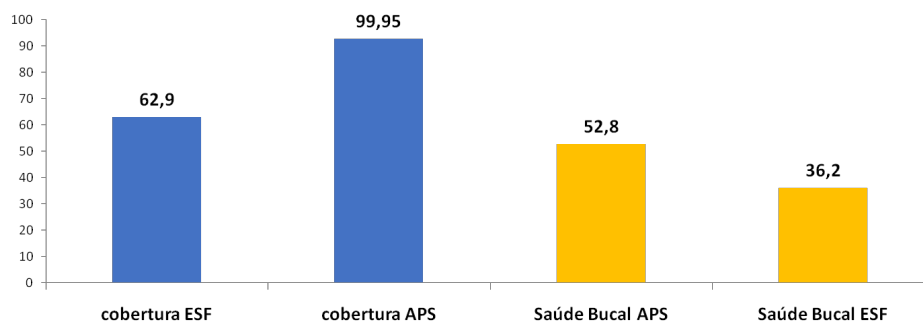
3º RDQA - Período de Referência: Setembro a Dezembro

Data da consulta: 20/01/2022.

- Análises e Considerações sobre Dados da Produção de Serviços no SUS

4.1. PRODUÇÃO DE ATENÇÃO BÁSICA

GRÁFICO - % de cobertura de ESF, APS, SB, dezembro de 2021, Blumenau/SC



FONTE: Secretaria de Atenção Primária à Saúde (SAPS), do Ministério da Saúde (in e-Gestor Atenção Básica). Pop. Estimada 361.855 hab.

TABELA - Produção da Atenção Básica por grupo de procedimentos, por quadrimestre, 2021, Blumenau/SC

Grupo de procedimentos	Frequência		
	I quadr	II quadr	III quadr
01 Ações de promoção e prevenção em saúde	12897	20933	66249
02 Procedimentos com finalidade diagnóstica	531175	656168	632661
03 Procedimentos clínicos	431300	454735	495452
04 Procedimentos cirúrgicos	9982	10599	13392

05 Transplantes de órgãos, tecidos e células	5677	5724	3999
07 Órteses, próteses e materiais especiais	310	444	450
08 Ações complementares da atenção à saúde	7039	9203	7720
TOTAL	998.380	1.157.806	1.219.923

Fonte: Sistemas de Informações Ambulatoriais do SUS (SIA/SUS).

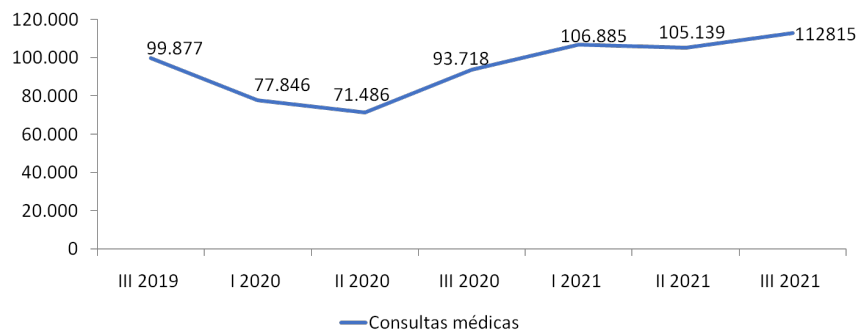
TABELA - Produção dos ambulatórios gerais, por quadrimestre, 2019 a 2021, Blumenau/SC

Descrição do procedimento	2019	2020			2021		
	III quadr	I quadr	II quadr	III quadr	I quadr	II quadr	III quadr
Outras consultas*	7.776	3.741	2.137	4.241	4.390	6.726	7217
Consultas médicas	99.877	77.846	71.486	93.718	106.885	105.139	112815
Atend. odontológicos	18.559	11.708	5.580	6.836	7.601	10.489	10674
Consultas de enfermagem	16.442	13.437	10.186	10.274	11.722	14.188	21389
Vacinas	30.677	56.866	48.072	30.458	25.781	57.021	64172
Dispensação	198.072	171.369	167.702	188.056	186.404	194.841	209648
Acolhim./Escuta inicial	124.358	97.497	91.181	117.628	131.827	132.523	148301
Procedimentos	82.842	58.275	34.613	62.806	72.541	115.421	142336
Total	578.603	490.739	430.957	514.017	547.151	636.348	716.552

Fonte: Sistema Pronto

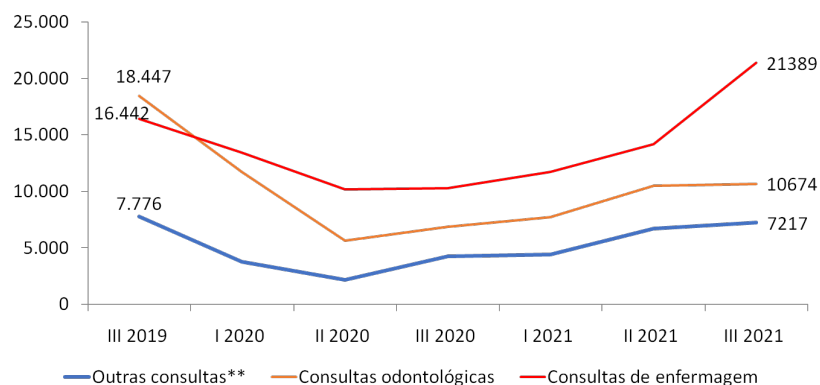
*Outras consultas incluem: assistente social, psicólogo, fonoaudiólogo, fisioterapeuta, nutricionista, pedagogo e terapeuta.

GRÁFICO - Consultas médicas nos Ambulatórios Gerais, por quadrimestre, 2019 a 2021, Blumenau/SC



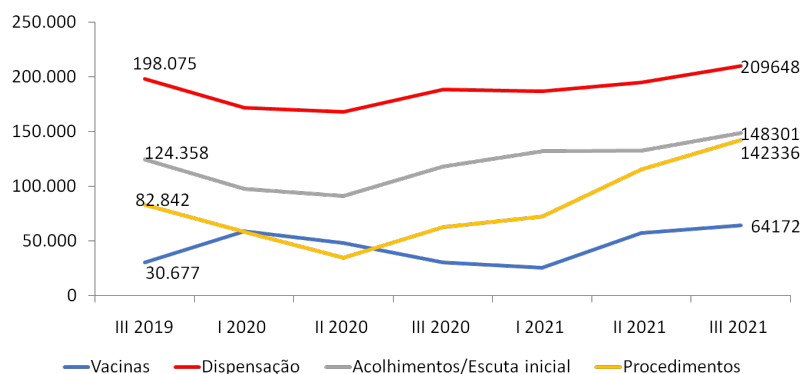
Fonte: Sistema Pronto

GRÁFICO - Outras consultas nos Ambulatórios Gerais, por quadrimestre, 2019 a 2021, Blumenau/SC



Fonte: Sistema Pronto

GRÁFICO - Outras ações nos Ambulatórios Gerais, quadrimestres, 2019 a 2021, Blumenau/SC



Fonte: Sistema Pronto

TABELA - Produção das ESFs, por quadrimestre, 2019 a 2021, Blumenau/SC

Descrição do procedimento	2019	2020			2021		
	III quadr	I quadr	II quadr	III quadr	I quadr	II quadr	II quadr
Visita domiciliar	69.285	95.994	36.246	64.968	179.919	227.440	172.695
Consultas médicas	57.257	65.892	68.183	75.735	82.129	98.648	91.159
Atendimentos odontológicos	17.452	9.680	2.780	5.778	9.054	12.743	12.057
Consultas de enfermagem	13.193	13.437	10.509	28.260	16.395	21.666	21.895
Vacinas	19.587	52.548	50.819	24.536	26.715	71.407	35.542
Dispensação	81.284	96.553	97.087	87.018	113.422	129.319	124.532
Acolhimentos	77.270	73.990	75.136	37.929	45.754	113.746	108.312
Outros procedimentos	60.403	56.111	27.875	47.822	54.249	115.770	95.312
TOTAL	395.731	457.816	368.506	370.284	523.429	783.355	661.504

Fonte: Sistema Pronto

GRÁFICO - Consultas na ESF, quadrimestres, 2019 a 2021, Blumenau/SC

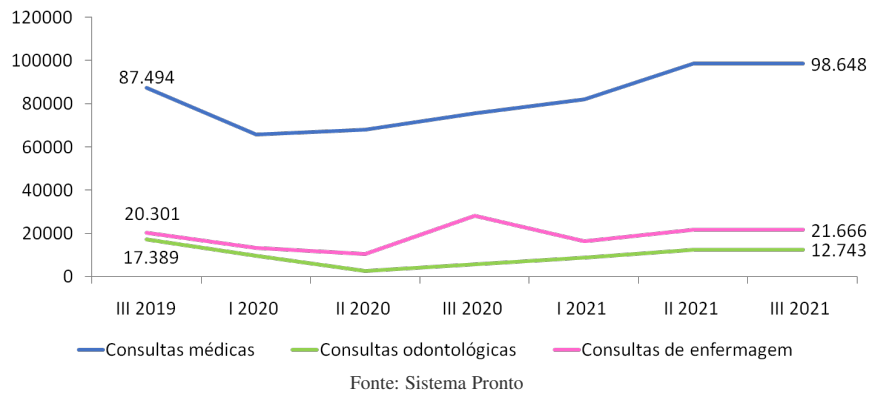
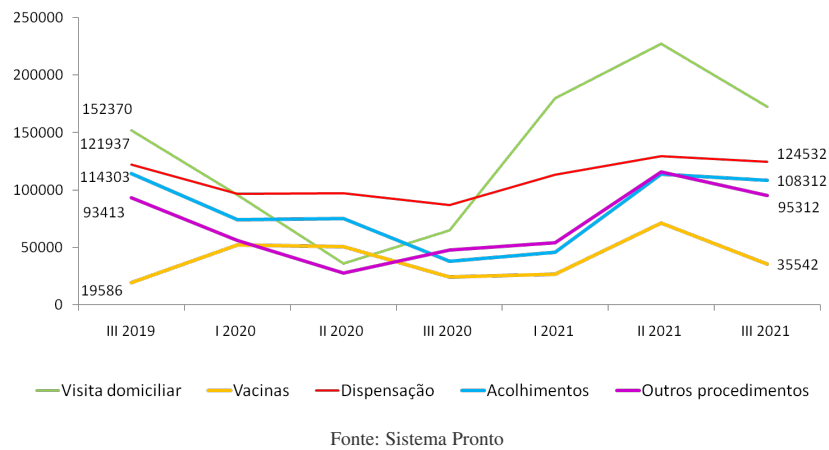


GRÁFICO - Outras ações na ESF, quadrimestres, 2019 a 2021, Blumenau/SC



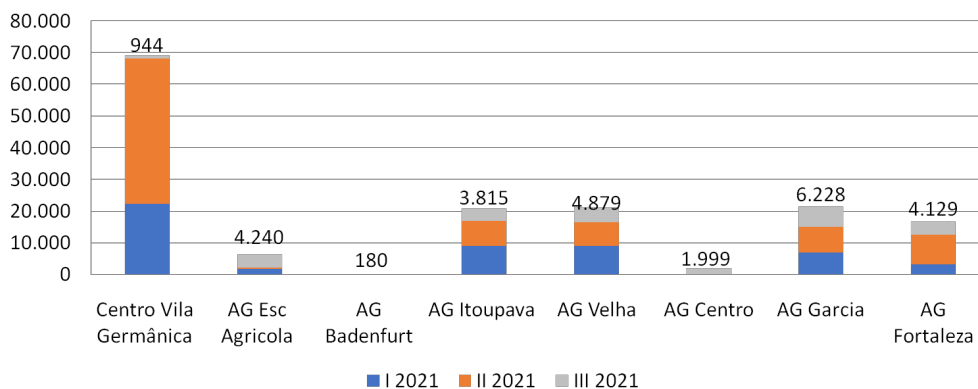
DADOS COVID-19

TABELA 4 Produção consulta médica COVID-19, por quadrimestre, 2020 e 2021, Blumenau/SC

Consulta médica ambulatoriais gerais (fast-track)	2020		2021		
	II quadr	III quadr	I quadr	II quadr	III quadr
Centro de Referência COVID-19 (01/09 a 05/09)	12.176	10.527	22.412	45.814	944
AG Esc Agrícola	1.996	4.000	1.963	261	4.240
AG Badenfurt	2.088	2.964	-	-	180
AG Itoupava	3.552	6.053	9.205	7.846	3.815
AG Velha	3.376	6.491	9.183	7.304	4.879
AG Centro	2.199	3.130	-	-	1.999
AG Garcia	4.343	7.580	7.101	8.103	6.228
AG Fortaleza	4.548	6.994	3.344	9.195	4.129
TOTAL	22.102	37.212	53.208	78.523	26.414

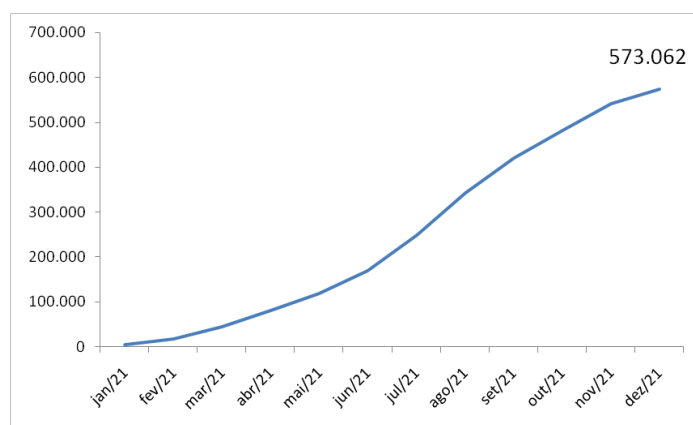
Fonte: Sistema Pronto

GRÁFICO - Produção consultas médicas COVID-19, por quadrimestre, 2020 e 2021, Blumenau/SC



Fonte: Sistema Pronto

GRÁFICO - Vacinas Covid-19, doses aplicadas (acumulado), 2021, Blumenau/SC



Fonte: Sistema Pronto

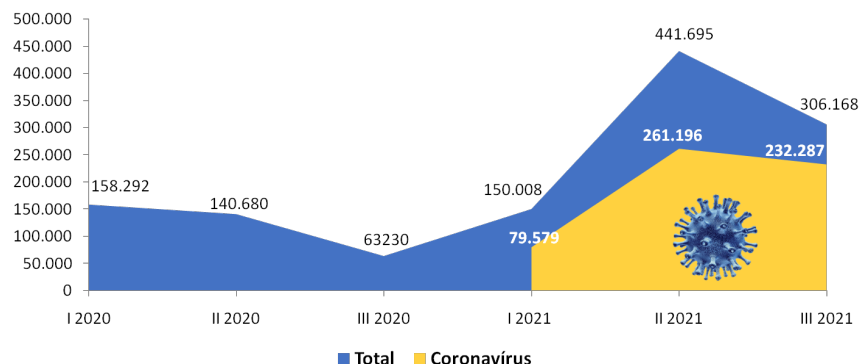
TABELA - Vacinas, doses aplicadas, por quadrimestre, 2020 e 2021, Blumenau/SC

VACINAS	2020			2021		
	I quadr	II quadr	III quadr	I quadr	II quadr	III quadr
BCG (formas graves de tuberculose)	1.096	1.756	888	1.787	477	1.580
DTP (difteria, tétano e coqueluche)	2.467	3.196	3.033	3.161	1.906	2.565
Penta	3.677	4.724	3.375	3.963	1.934	3.389
Pneumocócica 10 valente	3.510	4.301	3.074	3.970	1.947	3.400
Rotavírus humano	2.247	2.722	1.881	2.469	1.218	2.282
Tríplice viral	15.687	6.463	5.308	4.847	3.207	5.166
Tetra viral	1.208	1.065	286	883	5	0
Meningo conjugada C	4.609	4.266	3.160	3.800	1.834	3.259
HPV	2.674	2.008	3.084	2.049	1.230	3.242
Hepatite A pediátrica	1.194	1.351	1.273	1.233	729	1.191
VOP (poliomielite - oral)	2.227	2.618	2.742	2.425	1.630	2.316
VIP (poliomielite - injetável)	3.288	4.113	3.064	3.755	1.910	3.368
Dupla adulto (DT)	13.938	9.970	6.442	7.434	7.756	9.039
Hepatite B	13.897	9.902	5.422	6.803	6.321	7.663
DTP acelular	1.465	1.436	888	1.432	680	1.192
Febre amarela	31.839	8.755	7.944	6.916	4.409	6.237
Varicela (catapora)	1.396	1.691	2.650	1.732	1.677	2.662
Meningo ACWY	112	1.960	2.485	932	561	1.607
TOTAL	106.531	72.297	56.999	59.591	39.431	
Coronavírus	-	-	-	79.579	261.196	232.287

Influenza	51.761	68.383	6.231	10.838	100.942	13.723
-----------	--------	--------	-------	--------	---------	--------

Fonte: Vigilância Epidemiológica/SEMUS

GRÁFICO - Vacinas doses aplicadas, 2021, Blumenau/SC



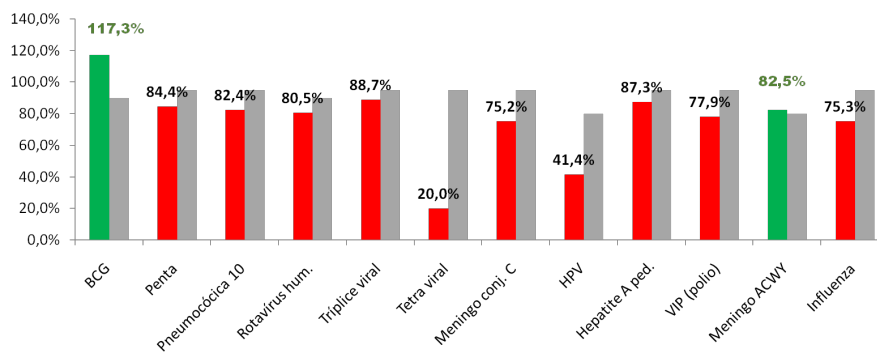
Fonte: Vigilância Epidemiológica/SEMUS

TABELA - Alcance das metas de cobertura vacinal, 2021, Blumenau/SC

VACINAS	META	ATINGIDO
BCG (formas graves de tuberculose)	90,00%	117,25%
414 - DTP (difteria, tétano e coqueluche)	NA	NA
410 - PENTA	95,00%	84,42%
576 - PNEUMOCÓCICA 10 VALENTE	95,00%	82,39%
407 - ROTAVÍRUS HUMANO	90,00%	80,50%
473 - TRÍPLICE VIRAL	95,00%	88,72%
418 - TETRA VIRAL	95,00%	19,95%
417 - MENINGO CONJUGADA C	95,00%	75,23%
421 - HPV	80,00%	41,40%
435 - HEPATITE A PEDIÁTRICA	95,00%	87,28%
501 - VOP (poliomelite - oral)	NA	NA
413 - VIP (poliomelite - injetável)	95,00%	77,88%
575 - DUPLA ADULTO (difteria e tétano)	NA	NA
409 - HEPATITE B	NA	NA
577 - DTP ACELULAR	NA	NA
570 - FEBRE AMARELA	NA	NA
439 - VARICELA (catapora)	NA	NA
585 - MENINGO ACWY	80,00%	82,45%
INFLUENZA	95,00%	75,30%

Fonte: Vigilância Epidemiológica/SEMUS

GRÁFICO - Cobertura vacinal, 2021, Blumenau/SC



Fonte: Vigilância Epidemiológica/SEMUS

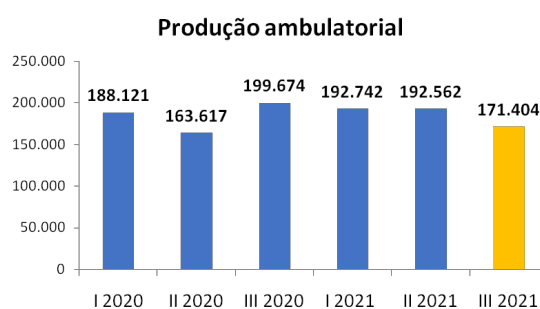
4.2. PRODUÇÃO DE URGÊNCIA E EMERGÊNCIA

TABELA - Produção ambulatorial por grupo de procedimento, caráter de atendimento: urgência, por quadrimestre, 2020 e 2021, Blumenau/SC

Grupo de Procedimentos	2020			2021		
	I quadr	II quadr	III quadr	I quadr	II quadr	III quadr
02 Procedimentos com finalidade diagnóstica	48.016	51.379	57.321	50.232	50.241	39.482
03 Procedimentos clínicos	136.958	109.747	139.752	140.202	140.441	130.374
04 Procedimentos cirúrgicos	3.147	2.489	2.593	2.302	1.880	1.548
05 Transplantes de órgãos, tecidos e células	-	2	2	-	-	-
08 Ações complementares da atenção à saúde	-	-	6	6	-	-
Total	188.121	163.617	199.674	192.742	192.562	171.404

Fonte: Sistemas de Informações Ambulatoriais do SUS (SIA/SUS)

GRÁFICO - Produção de urgência e emergência, informações ambulatoriais, por quadrimestre, 2020 e 2021, Blumenau/SC



Fonte: Sistemas de Informações Ambulatoriais do SUS (SIA/SUS) e Sistema de Informações Hospitalares do SUS (SIH/SUS)

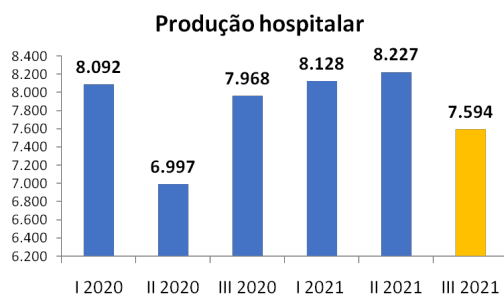
TABELA - Produção hospitalar por grupo de procedimento, caráter de atendimento: urgência, por quadrimestre, 2020 e 2021, Blumenau/SC

Grupo de Procedimentos	2020			2021		
	I quadr	II quadr	III quadr	I quadr	II quadr	III quadr
02 Procedimentos com finalidade diagnóstica	29	9	35	41	45	51
03 Procedimentos clínicos	4.860	4.245	5.009	5.255	5.143	4.596
04 Procedimentos cirúrgicos	2.872	2.547	2.715	2.622	2.865	2.833
05 Transplantes de órgãos, tecidos e células	331	196	209	210	174	114

Total	8.092	6.997	7.968	8.128	8.227	7.594
-------	-------	-------	-------	-------	-------	-------

Fonte: Sistema de Informações Hospitalares (SIH). Atualizados todos os dados em 23/02/2022

GRÁFICO - Produção de urgência e emergência, informações hospitalares, por quadrimestre, 2020 e 2021, Blumenau/SC



Fonte: Sistemas de Informações Ambulatoriais do SUS (SIA/SUS) e Sistema de Informações Hospitalares do SUS (SIH/SUS)

4.3. PRODUÇÃO DE ATENÇÃO PSICOSSOCIAL POR FORMA DE ORGANIZAÇÃO

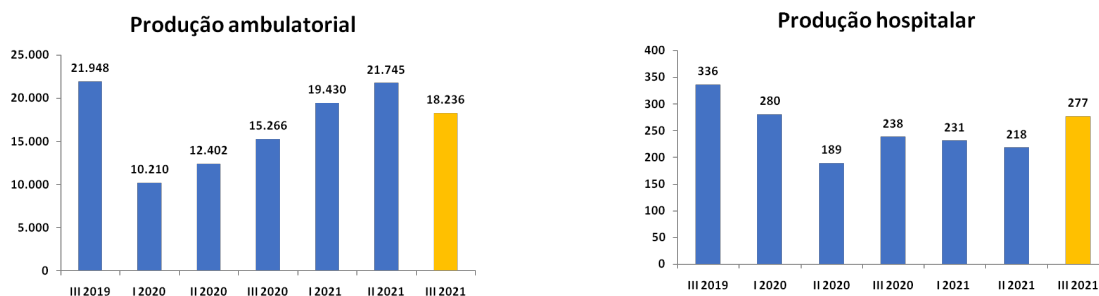
TABELA - Produção da atenção psicossocial por forma de organização, por quadrimestre, 2020 e 2021, Blumenau/SC

Sistema de Informações Ambulatoriais (SIA)							
Forma de Organização	2019	2020			2021		
	III quadr	I quadr	II quadr	III quadr	I quadr	II quadr	III quadr
030108 Atend./Acompanhamento psicossocial	21.948	10.210	12.402	15.266	19.430	21.745	18.236

Sistema de Informações Hospitalares (SIH)							
Forma de Organização	2019	2020			2021		
	III quadri	I quadr	II quadr	III quadr	I quadr	II quadr	III quadr
030317 Trat.dos transt. mentais e comport	336	280	189	238	231	218	277

Fonte: Sistemas de Informações Ambulatoriais do SUS (SIA/SUS) e Sistema de Informações Hospitalares do SUS (SIH/SUS).

GRÁFICO - Produção ambulatorial e hospitalar da atenção psicossocial, por quadrimestres, 2020 e 2021, Blumenau/SC



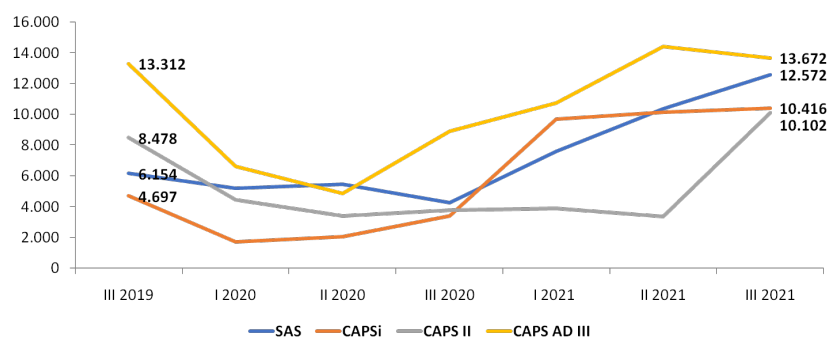
Fonte: Sistemas de Informações Ambulatoriais do SUS (SIA/SUS) e Sistema de Informações Hospitalares do SUS (SIH/SUS)

TABELA - atendimentos em saúde mental , por serviço e quadrimestre, 2020 e 2021, Blumenau/SC

Atividades das unidades			2020			2021		
			I quadr	II quadr	III quadr	I quadr	II quadr	III quadr
SAS	1	Atendimentos	4.846	5.104	3.922	7.201	10.009	12.171
	2	Matriciamentos	0	0	0	0	0	0
	3	Encaminhamentos	147	157	119	162	131	132
	4	Novos prontuários	203	192	222	243	238	269
CAPSi	5	Atendimentos	1.585	1.896	3.274	9.495	9.923	10.192
	6	Matriciamentos intersetorial	2	0	0	18	24	12
	7	Internações (cerene ou hsa)	16	11	7	11	4	13
	8	Visitas: domiciliar	22	67	37	37	28	11
	9	Visitas: hospitalar	2	2	0	0	0	0
	10	Novos prontuários	83	63	96	158	156	188
CAPS II	11	Atendimentos	4.047	2.733	3.367	3.652	2.983	9.806
	12	Matriciamentos	0	0	0	0	0	0
	13	Internações	2	0	0	0	0	0
	14	Visitas: domiciliar	320	588	283	154	224	206
	15	Visitas: hospitalar	28	0	0	13	36	23
	16	Novos usuários	66	89	135	91	133	67
CAPS AD III	17	Atendimentos	6.475	4.682	8.733	10.563	14.204	13.441
	18	Matriciamentos	0	0	0	0	0	0
	19	Internações (cerene ou hsa)	4	7	10	22	20	20
	20	Hospitalidade	18	15	35	25	39	36
	21	Visitas: domiciliar	18	77	18	15	19	21
	22	Visitas: hospitalar	9	0	1	1	8	2
	23	Novos casos	90	77	109	115	128	152
TOTAL GERAL			17.983	15.760	20.368	26.666	32.052	42.082

FONTES: Sistema RAAS (Ministério da Saúde); SISREG-Boletim de Produção Ambulatorial (SAS)

GRÁFICO - atendimentos em atenção psicossocial, por serviço e quadrimestre, 2020 e 2021, Blumenau/SC



Fonte: Sistema Pronto

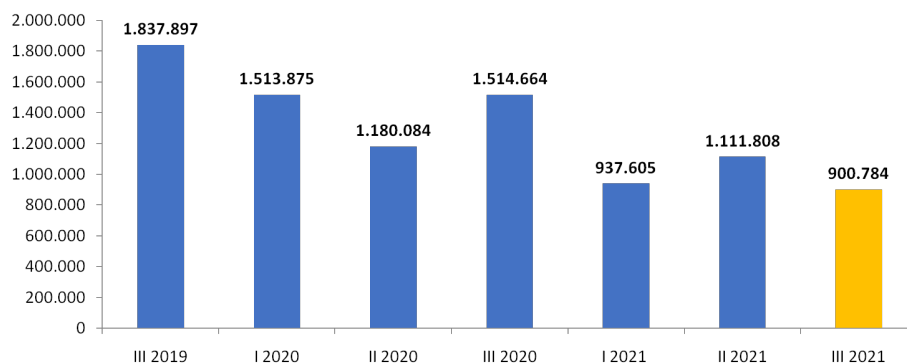
4.4. PRODUÇÃO DE ATENÇÃO AMBULATORIAL ESPECIALIZADA E HOSPITALAR POR GRUPO DE PROCEDIMENTOS

TABELA - Produção da atenção ambulatorial especializada por grupo de procedimento, por quadrimestre, 2020 e 2021, Blumenau/SC

Grupo de Procedimentos	2020			2021		
	I quadr	II quadr	III quadr	I quadr	II quadr	III quadr
01 Ações de promoção e prevenção em saúde	136.376	144.259	146560	12.897	20.933	51.144
02 Procedimentos com finalidade diagnóstica	570.764	429.873	611689	531.175	656.168	486.401
03 Procedimentos clínicos	783.133	588.424	735527	370525	408.737	330.587
04 Procedimentos cirúrgicos	14.519	9.635	9689	9.982	10.599	10.167
05 Transplantes de órgãos, tecidos e células	5.577	4.871	5535	5.677	5.724	3.318
07 Órteses, próteses e materiais especiais	187	323	297	310	444	288
08 Ações complementares da atenção à saúde	3.319	2.699	5.367	7.039	9.203	5.982
TOTAL	1.513.875	1.180.084	1.514.664	937605	1.111.808	900784

Fonte: Sistema de Informações Ambulatoriais do SUS (SIA/SUS).

GRÁFICO - Produção da atenção ambulatorial especializada, por quadrimestres, 2020 e 2021, Blumenau/SC



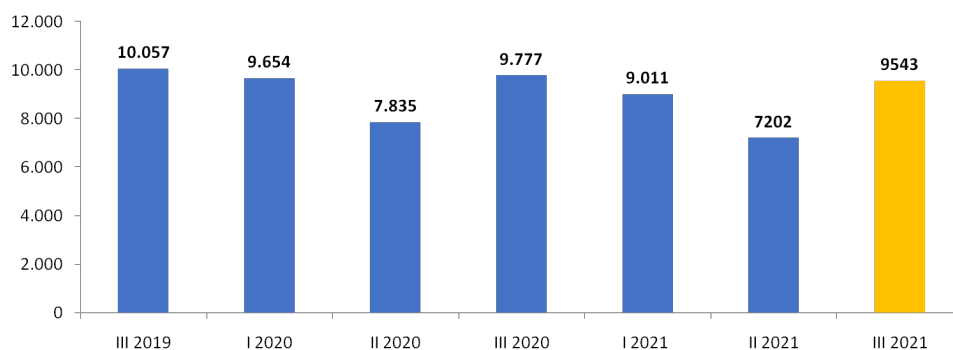
Fonte: Sistema de Informações Ambulatoriais do SUS (SIA/SUS)

TABELA - Produção da atenção hospitalar por grupo de procedimento, por quadrimestre, 2020 e 201 Blumenau/SC

Grupo de Procedimentos	2020			2021		
	I quadr	II quadr	III quadr	I quadr	II quadr	III quadr
02 Procedimentos com finalidade diagnóstica	37	18	44	47	39	54
03 Procedimentos clínicos	4.903	4.293	5102	5.304	3.905	4.803
04 Procedimentos cirúrgicos	4.352	3.276	4358	3.403	3.070	4.367
05 Transplantes de órgãos, tecidos e células	362	248	273	257	188	319
TOTAL	9.654	7.835	9.777	9.011	7202	9543

Fonte: Sistema de Informações Hospitalares do SUS (SIH/SUS).

GRÁFICO - Produção da Atenção Hospitalar, por quadrimestre, 2020 e 2021, Blumenau/SC



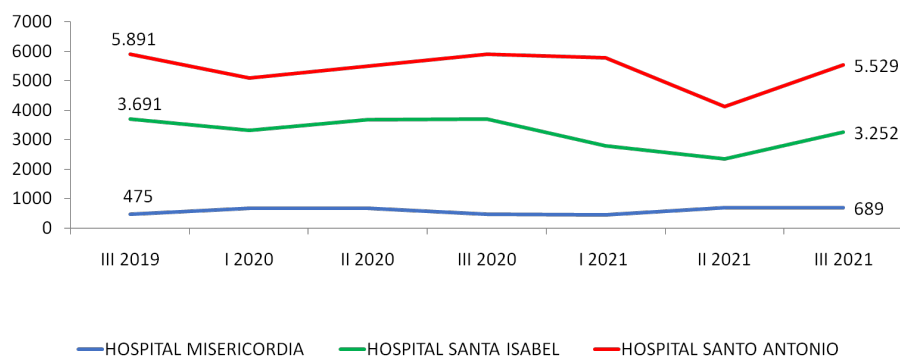
Fonte: Sistema de Informações Hospitalares do SUS (SIH/SUS).

TABELA - internações por estabelecimento, por quadrimestre, 2020 e 2021, Blumenau/SC

INTERNAÇÕES	2020			2021		
	I quadr	II quadr	III quadr	I quadr	II quadr	III quadr
HOSPITAL MISERICORDIA	669	670	475	449	684	689
HOSPITAL SANTA ISABEL	3.317	3.669	3.691	2.784	2.354	3.252
HOSPITAL SANTO ANTONIO	5.100	5.499	5.891	5.778	4.130	5.529
TOTAL	9.086	9.838	10.057	9.011	7.168	9.470

Fonte: Sistema de Informações Hospitalares do SUS (SIH/SUS).

GRÁFICO - Internações hospitalares, por quadrimestres, 2019 e 2021, Blumenau/SC



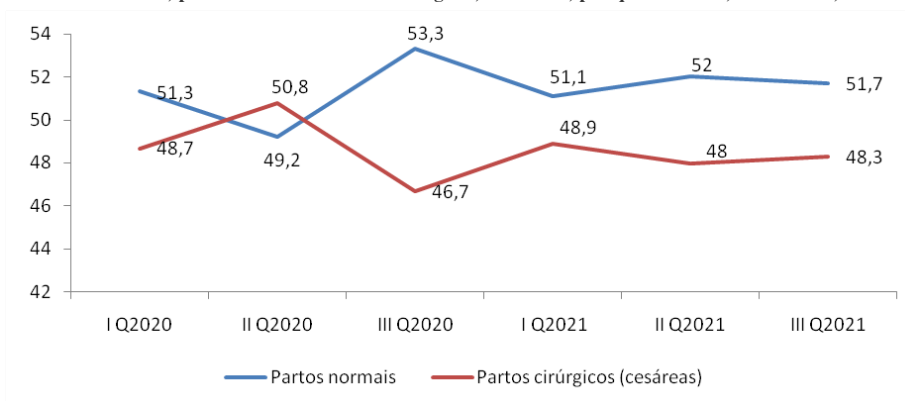
Fonte: Sistema de Informações Hospitalares do SUS (SIH/SUS)

TABELA - Partos SUS, percentuais de normais e cirúrgicos, residentes, por quadrimestre, 2020 e 2021, Blumenau/SC

Tipo de Parto	2020			2021		
	I quadr	II quadr	III quadr	I quadr	II quadr	III quadr
Partos normais	51,3	49,2	53,3	51,1	52,0	51,7
Partos cirúrgicos (cesáreas)	48,7	50,8	46,7	48,9	48,0	48,3

Fonte: Sistema de Informações Hospitalares do SUS (SIH/SUS).

GRÁFICO - Partos SUS, percentuais de normais e cirúrgicos, residentes, por quadrimestre, 2020 e 2021, Blumenau/SC



Fonte: Sistema de Informações Hospitalares do SUS (SIH/SUS)

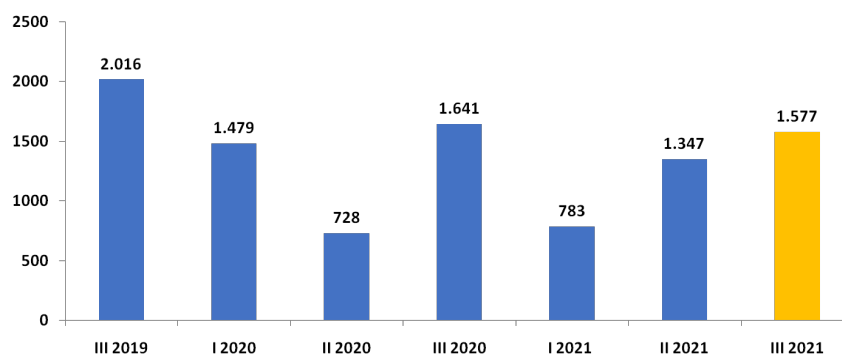
TABELA - Cirurgias eletivas, por quadrimestre, 2020 e 2021, Blumenau/SC

CIRURGIAS ELETIVAS	2020			2021		
	I QUADR	II QUADR	III QUADR	I QUADR	II QUADR	III QUADR
0401 Peq.cir. e cir.de pele, tec.subcut. e mucosa	43	23	35	16	41	39
0402 Cirurgia de glândulas endócrinas	8	2	5	7	7	10
0403 Cir.do sist.nerv. central e periférico	36	29	40	35	59	55
0404 Cir. vias aéreas sup. face, cabeça e pescoço	43	8	45	23	34	44
0405 Cirurgia do aparelho da visão	1	0	1	0	0	0
0406 Cirurgia do aparelho circulatório	62	14	47	20	14	22
0407 Cir. Apar.digest. órgãos anex.e par.abdom.	276	58	277	79	164	224
0408 Cirurgia do sistema osteomuscular	96	37	194	129	118	144
0409 Cirurgia do aparelho geniturinário	280	128	383	82	293	261
0410 Cirurgia de mama	17	3	22	6	22	15
0411 Cirurgia obstétrica	1		1	2	40	12
0412 Cirurgia torácica	17	8	12	2	3	7
0413 Cirurgia reparadora	1	1	1	0	1	0
0414 Bucomaxilofacial	6	3	6	6	9	010
0415 Outras cirurgias*	238	111	229	148	160	291
0416 Cirurgia em oncologia	354	303	343	228	382	443
TOTAL	1.479	728	1.641	783	1.347	1.577

Fonte: Sistema de Informações Hospitalares do SUS (SIH/SUS).

*a partir de 2021, as cirurgias abrangidas nesse subgrupo de procedimentos estão detalhadas em tabela específica

**GRÁFICO – Cirurgias eletivas, por quadrimestre, 2020 e 2021,
Blumenau/SC**



Fonte: sistema RAAS/MS; SISREG/BPA (SAS).

TABELA - Cirurgias eletivas do subgrupo -outras cirurgias, por quadrimestre, 2021, Blumenau/SC

Procedimento	I QUADR	II QUADR	III QUADR
0415010012 tratamento c/ cirurgias múltiplas	74	82	145
0415020034 outros procedimentos com cirurgias sequenciais	15	22	28
0415020050 procedimentos seqüenciais em oncologia	32	47	76
0415020069 procedimentos seqüenciais em ortopedia	21	8	38
0415020077 procedimentos sequenciais em neurocirurgia	0	0	2
0415030013 tratamento cirurgico em politraumatizado	1	0	0
0415040035 debridamento de úlcera / de tecidos desvitalizados	5	1	2
TOTAL	148	160	291

Fonte: Sistema de Informações Hospitalares do SUS (SIH/SUS).

4.5. PRODUÇÃO DA VIGILÂNCIA EM SAÚDE

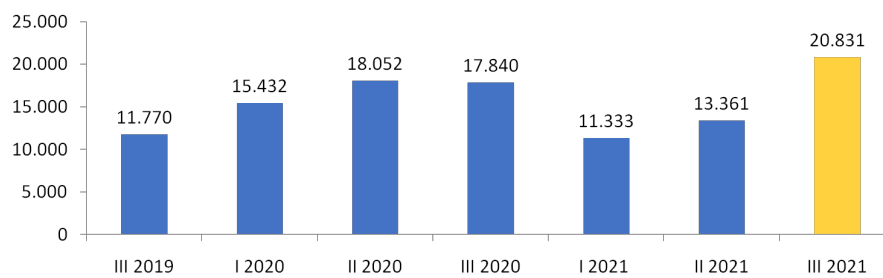
TABELA - Produção da vigilância em saúde por grupo de procedimento, por quadrimestre, 2020, Blumenau/SC

Grupo de Procedimentos SIA	2020			2021		
	I quadr	II quadr	III quadr	I quadr	II quadr	III quadr
01 Ações de promoção e prevenção em saúde	6.866	10.921	7.784	7.390	9.092	16.458
02 Procedimentos com finalidade diagnóstica	8.566	7.131	10.056	3.943	4.269	4.373
Total	15.432	18.052	17.840	11.333	13.361	20.831

Fonte: Sistema de Informações Ambulatoriais do SUS (SIA/SUS)

Obs.: os dados referentes ao CADASTRO DE ESTABELECIMENTOS SUJEITOS À VIGILÂNCIA SANITÁRIA estão com números divergentes nas bases de dados nacionais. Os números reais do quadrimestre são 1.819 cadastros concluídos.

GRÁFICO - Produção da Vigilância em Saúde por quadrimestre, 2020 e 2021, Blumenau/SC



Obs.: III quadrimestre de 2021 implementada nova funcionalidade pelo BICIM, o que gerou número maior de CADASTRO DE ESTABELECIMENTOS SUJEITOS À VIGILÂNCIA SANITÁRIA.

Fonte: Sistemas de Informações Ambulatoriais do SUS (SIA/SUS)

5. Rede Física Prestadora de Serviços ao SUS

5.1. Por tipo de estabelecimento e gestão

Período 12/2021

Rede física de estabelecimentos de saúde por tipo de estabelecimentos				
Tipo de Estabelecimento	Dupla	Estadual	Municipal	Total
UNIDADE MOVEL DE NIVEL PRE-HOSPITALAR NA AREA DE URGENCIA	0	2	3	5
CENTRO DE SAUDE/UNIDADE BASICA	0	0	71	71
CENTRAL DE REGULACAO MEDICA DAS URGENCIAS	0	1	0	1
CENTRO DE ATENCAO PSICOSSOCIAL	0	0	3	3
HOSPITAL ESPECIALIZADO	0	0	1	1
HOSPITAL GERAL	0	0	4	4
CENTRAL DE ABASTECIMENTO	0	1	1	2
UNIDADE DE APOIO DIAGNOSE E TERAPIA (SADT ISOLADO)	0	0	30	30
UNIDADE MOVEL TERRESTRE	0	0	2	2
CENTRAL DE GESTAO EM SAUDE	0	1	1	2
CONSULTORIO ISOLADO	0	0	7	7
UNIDADE DE ATENCAO EM REGIME RESIDENCIAL	0	1	0	1
CLINICA/CENTRO DE ESPECIALIDADE	0	1	48	49
UNIDADE DE VIGILANCIA EM SAUDE	0	0	2	2
POLICLINICA	0	0	3	3
HOSPITAL/DIA - ISOLADO	0	0	3	3
CENTRAL DE REGULACAO DO ACESSO	0	1	1	2
Total	0	8	180	188

Observação: Os dados apresentados referem-se ao número de estabelecimentos de saúde públicos ou prestadores de serviços ao SUS

Fonte: Cadastro Nacional de Estabelecimentos de Saúde (CNES)

Data da consulta: 04/03/2022.

5.2. Por natureza jurídica

Período 12/2021

Rede física de estabelecimentos de saúde por natureza jurídica				
Natureza Jurídica	Municipal	Estadual	Dupla	Total
ADMINISTRACAO PUBLICA				
CONSORCIO PUBLICO DE DIREITO PUBLICO (ASSOCIACAO PUBLICA)	1	0	0	1
MUNICIPIO	99	0	0	99
ORGAO PUBLICO DO PODER EXECUTIVO ESTADUAL OU DO DISTRITO FEDERAL	0	6	0	6
AUTARQUIA MUNICIPAL	2	0	0	2
FUNDACAO PUBLICA DE DIREITO PUBLICO MUNICIPAL	1	0	0	1
ENTIDADES EMPRESARIAIS				
EMPRESA INDIVIDUAL DE RESPONSABILIDADE LIMITADA (DE NATUREZA SIMPLES)	2	0	0	2
SOCIEDADE SIMPLES LIMITADA	6	0	0	6
EMPRESA INDIVIDUAL DE RESPONSABILIDADE LIMITADA (DE NATUREZA EMPRESARIA)	3	0	0	3
SOCIEDADE EMPRESARIA LIMITADA	52	0	0	52
SOCIEDADE SIMPLES PURA	5	0	0	5
ENTIDADES SEM FINS LUCRATIVOS				
FUNDACAO PRIVADA	1	0	0	1
ASSOCIACAO PRIVADA	6	2	0	8
ENTIDADE SINDICAL	1	0	0	1
PESSOAS FISICAS				
PESSOAS FÍSICAS	1	0	0	1
Total	180	8	0	188

Observação: Os dados apresentados referem-se ao número de estabelecimentos de saúde públicos ou prestadores de serviços ao SUS

Fonte: Cadastro Nacional de Estabelecimentos de Saúde (CNES)

Data da consulta: 04/03/2022.

5.3. Consórcios em saúde

Período 2021

Participação em consórcios			
CNPJ	Natureza	Area de atuação	Participantes
03269695000108	Direito Público	Assistência médica e ambulatorial Urgência e emergência Atenção hospitalar	SC / BLUMENAU

Fonte: DIGISUS Gestor - Módulo Planejamento (DIGISUSGMP) - Consulta Online

Data da consulta: 04/03/2022.

- Análises e Considerações sobre Rede Física Prestadora de Serviços ao SUS

Sem considerações para este tópico.

6. Profissionais de Saúde Trabalhando no SUS

Período 02/2021

Postos de trabalho ocupados, por ocupação e forma de contratação						
Adm. do Estabelecimento	Formas de contratação	CBOs médicos	CBOs enfermeiro	CBOs (outros) nível superior	CBOs (outros) nível médio	CBOs ACS
Pública (NJ grupo 1, ou 201-1, 203-8)	Estatutários e empregados públicos (0101, 0102)	193	100	256	641	154
	Intermediados por outra entidade (08)	0	0	0	0	0
	Autônomos (0209, 0210)	0	0	0	0	0
	Residentes e estagiários (05, 06)	8	0	2	0	0
	Bolsistas (07)	7	0	0	0	0
	Informais (09)	0	0	0	0	0
Privada (NJ grupos 2 - exceto 201-1, 203-8 -, 3, 4 e 5)	Intermediados por outra entidade (08)	5	0	0	0	0
	Celetistas (0105)	44	3	68	86	0
	Autônomos (0209, 0210)	210	2	26	4	0
	Residentes e estagiários (05, 06)	0	0	1	0	0
	Bolsistas (07)	0	0	0	0	0
	Informais (09)	0	0	0	0	0
	Servidores públicos cedidos para a iniciativa privada (10)	0	0	0	0	0

Postos de trabalho ocupados, por Contrato Temporário e Cargos em Comissão						
Adm. do Estabelecimento	Formas de contratação	CBOs médicos	CBOs enfermeiro	CBOs (outros) nível superior	CBOs (outros) nível médio	CBOs ACS
Pública (NJ grupo 1, ou 201-1, 203-8)	Contratos temporários e cargos em comissão (010301, 0104)	239	90	80	337	143
Privada (NJ grupos 2 - exceto 201-1, 203-8 -, 3, 4 e 5)	Contratos temporários e cargos em comissão (010302, 0104)	0	0	0	0	0

Fonte: Cadastro Nacional de Estabelecimentos de Saúde (CNES)

Data da consulta: 29/03/2022.

Postos de trabalho ocupados, por ocupação e forma de contratação						
Adm. do Estabelecimento	Formas de contratação	2017	2018	2019	2020	
Privada (NJ grupos 2 - exceto 201-1, 203-8 -, 3, 4 e 5)	Autônomos (0209, 0210)	134	137	143	165	
	Celetistas (0105)	222	235	214	227	
	Intermediados por outra entidade (08)	5	5	5	5	
Pública (NJ grupo 1, ou 201-1, 203-8)	Autônomos (0209, 0210)	2	1	0	0	
	Bolsistas (07)	12	11	9	7	
	Estatutários e empregados públicos (0101, 0102)	1.675	1.685	1.891	1.859	
	Residentes e estagiários (05, 06)	4	11	21	21	

Postos de trabalho ocupados, por Contrato Temporário e Cargos em Comissão						
Adm. do Estabelecimento	Formas de contratação	2017	2018	2019	2020	
Pública (NJ grupo 1, ou 201-1, 203-8)	Contratos temporários e cargos em comissão (010301, 0104)	561	502	529	989	

Fonte: Cadastro Nacional de Estabelecimentos de Saúde (CNES)

Data da consulta: 29/03/2022.

• Análises e Considerações sobre Profissionais de Saúde Trabalhando no SUS

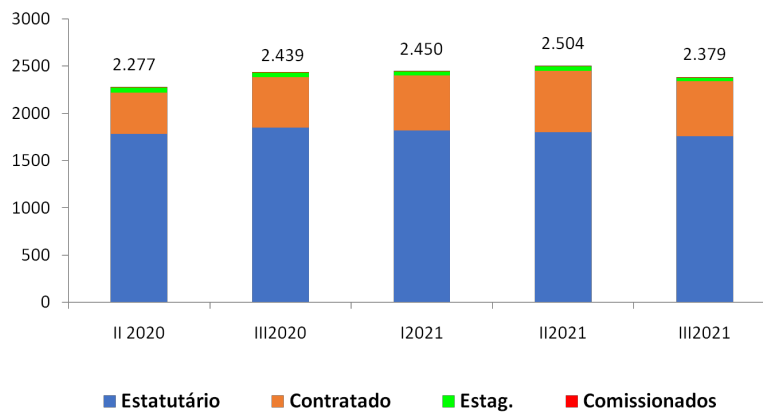
O quadro de pessoal da Saúde, aprovado em Lei, possui 2.385 vagas efetivas. Em 2020 o quadro ao final do ano contava com 2439 profissionais. Em 2021 esse número estava em 2379 em 31/12, tendo entrado 369 servidores como reposição de pessoal em 2021. Ao longo de 2020 e 2021 o quadro chegou a ter mais de 2500 profissionais, a fim de atender à demanda gerada pela pandemia. Nesse pico de profissionais, a proporção de contratados e efetivos era de 71% de efetivos e 26% de contratados (os outros 3% composto principalmente por estagiários). Inserimos abaixo dados atualizados relativos ao quadro de pessoal da SEMUS, fornecidos pela SEDEAD/PMB. Deixamos os dados dos demais períodos para fins de comparação.

TABELA - Postos de trabalho ocupados, por ocupação e forma de contratação, SMS Blumenau, 2020 e 2021, Blumenau/SC

Ocupação	Forma de contratação	29/10/2020	31/12/2020	30/04/2021	31/08/2021	31/12/2021
Médico	Estatutário	222	217	214	209	204
	Contratado	141	149	151	154	129
Enfermeiro	Estatutário	161	160	157	157	155

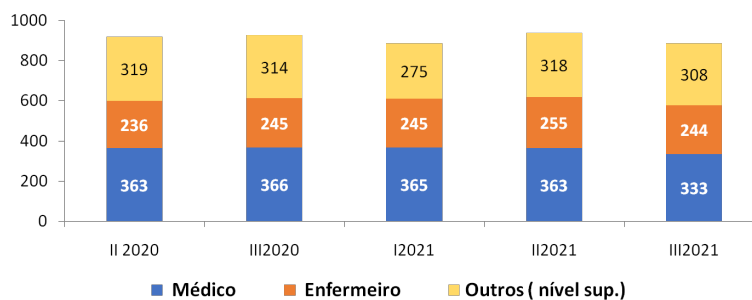
	Contratado	75	85	88	98	89
Outros (nível sup.)	Estatutário	295	291	249	286	278
	Contratado	24	23	26	32	30
Outros (nível méd)	Estatutário	878	951	970	923	911
	Contratado	172	227	245	285	258
ACS	Estatutário	227	227	228	222	212
	Contratado	22	53	73	80	72
OUTROS	Estag. Remun.adm	57	52	46	55	38
	Comissionados	3	4	3	3	3
	TOTAL	2277	2439	2450	2504	2379

GRÁFICO - Quadro da Saúde por vínculo empregatício, 2020 e 2021, Blumenau/SC



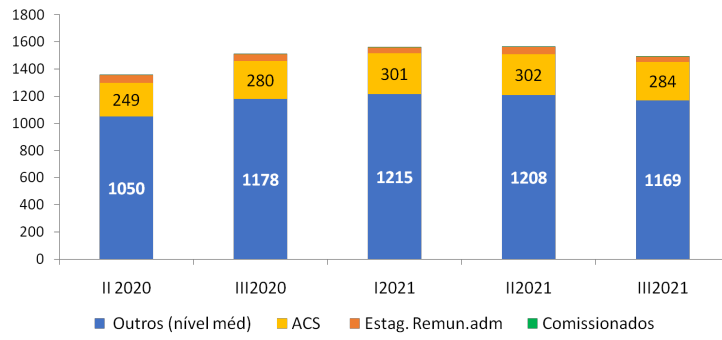
Fonte: SEDEAD/PMB.

GRÁFICO - Postos de trabalho ocupados, 2020 e 2021, Blumenau/SC



Fonte: SEDEAD/PMB.

GRÁFICO - Postos de trabalho ocupados, SEMUS, 31/08/2021, Blumenau/SC



Fonte: SEDEAD/PMB.

7. Programação Anual de Saúde - PAS

7.1. Diretrizes, objetivos, metas e indicadores

DIRETRIZ Nº 1 - FOMENTO DA CULTURA DE TRANSPARÊNCIA, PARTICIPAÇÃO E ACCOUNTABILITY NA GESTÃO DAS POLÍTICAS PÚBLICAS DE SAÚDE, COM ÊNFASE NO CONTROLE SOCIAL								
OBJETIVO Nº 1.1 - Assegurar a participação da comunidade no processo decisório e na formulação das políticas públicas de saúde								
Descrição da Meta	Indicador para monitoramento e avaliação da meta	Linha-Base	Meta 2021	Unidade de medida - Linha-Base	Resultado do Quadrimestre	Meta Plano(2018-2021)	Unidade de medida - Meta	% meta alcançada
1. Efetivar Conselho Local nas UBS	Ações efetivadas		100	0	90	100,00	Percentual	90,00
2. Efetivar Conselho Regional nas Regiões	Ações efetivadas	Percentual	100	Percentual	100	100,00	Percentual	100,00
3. Realizar a IX Conferência Municipal de Saúde (META REALIZADA)	IX Conferência realizada	Número	0	Número	1	1	Número	100,00
OBJETIVO Nº 1.2 - Qualificar Conselheiros, Usuários e Servidores em atividades de controle social								
Descrição da Meta	Indicador para monitoramento e avaliação da meta	Linha-Base	Meta 2021	Unidade de medida - Linha-Base	Resultado do Quadrimestre	Meta Plano(2018-2021)	Unidade de medida - Meta	% meta alcançada
1. Realizar/ Oferecer Cursos Em Controle Social Anualmente	Cursos realizados no ano	Número	2	Número	1	8	Número	50,00
DIRETRIZ Nº 2 - FORTALECIMENTO DO PROCESSO DE GESTÃO DO SUS CONFORME OS DISPOSITIVOS LEGAIS, COM ÊNFASE NA INTEGRAÇÃO, TRANSPARÊNCIA E PARTICIPAÇÃO								
OBJETIVO Nº 2.1 - Assegurar o cumprimento dos prazos na elaboração dos instrumentos legais de gestão do SUS, priorizando a participação e a abordagem transversal								
Descrição da Meta	Indicador para monitoramento e avaliação da meta	Linha-Base	Meta 2021	Unidade de medida - Linha-Base	Resultado do Quadrimestre	Meta Plano(2018-2021)	Unidade de medida - Meta	% meta alcançada
1. Entregar PMS até julho de 2021	Percentual de cobertura de acompanhamento das condicionalidades de Saúde do PBF		1	0	1	1	Número	100,00
2. Entregar PAS antes de 15 de abril para o ano subsequente	PAS entregue antes de 15 de abril	Número	1	Número	1	4	Número	100,00
3. Entregar RAG até 30 de março de cada ano	RAG entregue até 30 de março	Número	1	Número	1	4	Número	100,00
OBJETIVO Nº 2.2 - Promover a concepção de planejamento integrado da região de saúde por meio da articulação regional								
Descrição da Meta	Indicador para monitoramento e avaliação da meta	Linha-Base	Meta 2021	Unidade de medida - Linha-Base	Resultado do Quadrimestre	Meta Plano(2018-2021)	Unidade de medida - Meta	% meta alcançada
1. Participar efetivamente das discussões no CIR AMMVI	Número de participação nas reuniões da CIR AMMVI	Número	11	Número	4	44	Número	36,36
DIRETRIZ Nº 3 - FORTALECIMENTO INSTITUCIONAL DA SEMUS VISANDO AO APERFEIÇOAMENTO DAS ATIVIDADES DE GESTÃO PARA ATENDIMENTO ADEQUADO ÀS EXPECTATIVAS DOS USUÁRIOS E DA COMUNIDADE								
OBJETIVO Nº 3.1 - Efetivar a GEOR (Gestão Estratégica Voltada para Resultados) como ferramenta e metodologia de gerenciamento de projetos para o fortalecimento da gestão por resultados com ênfase na avaliação, planejamento e monitoramento								
Descrição da Meta	Indicador para monitoramento e avaliação da meta	Linha-Base	Meta 2021	Unidade de medida - Linha-Base	Resultado do Quadrimestre	Meta Plano(2018-2021)	Unidade de medida - Meta	% meta alcançada
1. Monitorar a inserção e completude dos projetos da SEMUS inseridos na GEOR.	Projetos efetivamente acompanhados na GEOR	Percentual	100	Percentual	0	100,00	Percentual	0
2. Implantar o planejamento em todas as UBS	Unidades com planejamento local de saúde	Percentual	100	Percentual	22	100,00	Percentual	22,00
OBJETIVO Nº 3.2 - Aumentar a qualidade das informações para a Rede de Saúde através do Sistema PRONTO, diminuindo o tempo de respostas às demandas								
Descrição da Meta	Indicador para monitoramento e avaliação da meta	Linha-Base	Meta 2021	Unidade de medida - Linha-Base	Resultado do Quadrimestre	Meta Plano(2018-2021)	Unidade de medida - Meta	% meta alcançada
1. Alcançar 100% das Unidades de Saúde com fibra óptica	Unidades de Saúde com fibra óptica	Percentual	0	Percentual	100	100,00	Percentual	100,00
2. Prover infraestrutura adequada em quantidade e qualidade de equipamentos de informática	Infraestrutura de informática renovada a cada ano	Percentual	25	Percentual	20,8	100,00	Percentual	83,20
OBJETIVO Nº 3.3 - Garantir a qualidade dos produtos revisando os descritivos e promovendo treinamentos à Rede, assim como Intensificar ações com a Comissão de Qualidade e Segurança na Assistência à Saúde								

Descrição da Meta	Indicador para monitoramento e avaliação da meta	Linha-Base	Meta 2021	Unidade de medida - Linha-Base	Resultado do Quadrimestre	Meta Plano(2018-2021)	Unidade de medida - Meta	% meta alcançada
1. Instituir a Semana de Segurança do Paciente	Evento realizado anualmente	Número	1	Número	0	4	Número	0
2. Concluir o Manual do Produto até 2019 (META INVIABILIZADA)	Manual concluído no prazo (meta inviabilizada)		0	0	0	1	Número	0
3. Realizar 01 reunião mensal da Comissão de Qualidade e Segurança na Assistência à Saúde	Quantidade de reuniões realizadas no ano		11	0	0	44	Número	0
4. Implantar sistema de notificações em vigilância sanitária na Rede de Saúde	Sistema Implantado	Número	0	Número	0	1	Número	0

OBJETIVO Nº 3.4 - Qualificar a comunicação institucional integrando as redes internas da Secretaria e aprimorando a interlocução entre esta e os usuários

Descrição da Meta	Indicador para monitoramento e avaliação da meta	Linha-Base	Meta 2021	Unidade de medida - Linha-Base	Resultado do Quadrimestre	Meta Plano(2018-2021)	Unidade de medida - Meta	% meta alcançada
1. Implantar, monitorar e revisar periodicamente o protocolo de comunicação interna	Protocolo implantado	Número	1	Número	0	1	Número	0
2. Implantar campanha de divulgação das ações de saúde para a população	Campanha implantada		1	0	1	1	Número	100,00

OBJETIVO Nº 3.5 - Apurar de forma permanente as necessidades e demandas individuais dos usuários, bem como sua avaliação das ações e serviços de saúde por meio do fortalecimento da atuação da Ouvidoria

Descrição da Meta	Indicador para monitoramento e avaliação da meta	Linha-Base	Meta 2021	Unidade de medida - Linha-Base	Resultado do Quadrimestre	Meta Plano(2018-2021)	Unidade de medida - Meta	% meta alcançada
1. Atender 100% das demandas da Ouvidoria	Demandas atendidas	Percentual	100	Percentual	87,11	100,00	Percentual	87,11

OBJETIVO Nº 3.6 - Apurar de forma permanente as necessidades sociais em saúde

Descrição da Meta	Indicador para monitoramento e avaliação da meta	Linha-Base	Meta 2021	Unidade de medida - Linha-Base	Resultado do Quadrimestre	Meta Plano(2018-2021)	Unidade de medida - Meta	% meta alcançada
1. Criar grupo para análise das deliberações da Conferência Municipal de Saúde	Reuniões realizadas	Número	1	Número	0	4	Número	0

OBJETIVO Nº 3.7 - Melhorar o fluxo de atendimento às demandas judiciais em saúde buscando economia e agilidade dos processos

Descrição da Meta	Indicador para monitoramento e avaliação da meta	Linha-Base	Meta 2021	Unidade de medida - Linha-Base	Resultado do Quadrimestre	Meta Plano(2018-2021)	Unidade de medida - Meta	% meta alcançada
1. Implantar, monitorar e revisar periodicamente o protocolo de atendimento às demandas judiciais em saúde	Protocolo elaborado	Número	1	Número	0	1	Número	0

OBJETIVO Nº 3.8 - Aparelhar o município para que seja capaz de responder prontamente às ameaças em virtude de desastres naturais e situações não-convencionais

Descrição da Meta	Indicador para monitoramento e avaliação da meta	Linha-Base	Meta 2021	Unidade de medida - Linha-Base	Resultado do Quadrimestre	Meta Plano(2018-2021)	Unidade de medida - Meta	% meta alcançada
1. Atualizar Plano de Ação para Situações de Calamidade Pública em 2018	Plano atualizado	Número	1	Número	0	1	Número	0

DIRETRIZ Nº 4 - FORTALECIMENTO DOS INSTRUMENTOS E AÇÕES VOLTADAS À GESTÃO DO TRABALHO E EDUCAÇÃO NA SAÚDE VISANDO À MELHORIA E QUALIDADE DOS SERVIÇOS PRESTADOS, COM FOCO NA INTEGRAÇÃO, INOVAÇÃO, QUALIFICAÇÃO E NO BEM-ESTAR DOS COLABORADORES

OBJETIVO Nº 4.1 - Avaliar, qualificar e divulgar as experiências da Política de Integração Ensino, Serviço e Comunidade (IESC) por meio de Observatório integrado com a FURB

Descrição da Meta	Indicador para monitoramento e avaliação da meta	Linha-Base	Meta 2021	Unidade de medida - Linha-Base	Resultado do Quadrimestre	Meta Plano(2018-2021)	Unidade de medida - Meta	% meta alcançada
1. Implantar Observatório Interinstitucional de Integração Ensino, Serviço e Comunidade	Observatório implantado	Número	0	Número	1	1	Número	100,00

OBJETIVO Nº 4.2 - Institucionalizar e promover a integração ensino, serviço e comunidade no âmbito da Secretaria Municipal Promoção da Saúde

Descrição da Meta	Indicador para monitoramento e avaliação da meta	Linha-Base	Meta 2021	Unidade de medida - Linha-Base	Resultado do Quadrimestre	Meta Plano(2018-2021)	Unidade de medida - Meta	% meta alcançada
1. Aprovar (Implantar e difundir) a Política Municipal de Integração entre Ensino, Serviço e Comunidade	Ações de consolidação da PIESC realizadas	Percentual	100	Percentual	1	100,00	Percentual	100,00

OBJETIVO Nº 4.3 - Qualificar e sensibilizar os atores (instituições de ensino, gestores, profissionais de saúde, professores, alunos e comunidade) conforme diretrizes a serem estabelecidas pela política IESC

Descrição da Meta	Indicador para monitoramento e avaliação da meta	Linha-Base	Meta 2021	Unidade de medida - Linha-Base	Resultado do Quadrimestre	Meta Plano(2018-2021)	Unidade de medida - Meta	% meta alcançada
1. Manter anualmente no mínimo 03 projetos voltados à integração-ensino-serviço	Projetos mantidos no ano		3	0	0	3	Número	0

OBJETIVO Nº 4.4 - Ampliar os convênios com as universidades da cidade e região, para estender pesquisas e trabalhos voltados às doenças crônicas não transmissíveis

Descrição da Meta	Indicador para monitoramento e avaliação da meta	Linha-Base	Meta 2021	Unidade de medida - Linha-Base	Resultado do Quadrimestre	Meta Plano(2018-2021)	Unidade de medida - Meta	% meta alcançada
1. Realizar três pesquisas sobre doenças crônicas	Pesquisas realizadas	Número	3	Número	0	3	Número	0

OBJETIVO Nº 4.5 - Qualificar de forma integral os profissionais das áreas fim e meio em conformidade com as necessidades dos Serviços e Programas, com ênfase nas diretrizes da Política de Humanização

Descrição da Meta	Indicador para monitoramento e avaliação da meta	Linha-Base	Meta 2021	Unidade de medida - Linha-Base	Resultado do Quadrimestre	Meta Plano(2018-2021)	Unidade de medida - Meta	% meta alcançada
1. Realizar anualmente Oficinas para Apoiadores da Pol. Nacional de Humanização	Oficinas realizadas no ano	Número	4	Número	0	10	Número	0
2. Qualificar os Serviços Especializados na lógica do apoio matricial	Equipes especializadas realizando matriciamento	Percentual	40	Percentual	0	40,00	Percentual	0
3. Promover 18 cursos por meio da Escola Técnica de Saúde de Blumenau	Cursos realizados	Número	40	Número	60	18	Número	100,00

OBJETIVO Nº 4.6 - Promover condições psicoemocionais e relacionais ao servidor da saúde para melhor lidar com o estresse pessoal e do ambiente, a fim de melhor servir ao usuário e à comunidade

Descrição da Meta	Indicador para monitoramento e avaliação da meta	Linha-Base	Meta 2021	Unidade de medida - Linha-Base	Resultado do Quadrimestre	Meta Plano(2018-2021)	Unidade de medida - Meta	% meta alcançada
1. Efetivar Programa Cuidando de Quem Cuida em 2018	Equipes atendidas pelo Programa	Número	10	Número	104	120	Número	100,00
2. Realizar 100* atendimentos por mês aos profissionais da SEMUS	Atendimentos realizados	Número	1080	Número	110	4.800	Número	10,19
3. Implantar práticas voltadas à prevenção de doenças* entre os profissionais da SEMUS	Unidades de Saúde com práticas implantadas	Percentual	100	Percentual	0	100,00	Percentual	0

DIRETRIZ Nº 5 - MANUTENÇÃO DE INFRAESTRUTURA E LOGÍSTICA CAPAZES DE ASSEGURAR O ADEQUADO FUNCIONAMENTO DOS DIVERSOS SETORES PARA ATENDIMENTO AOS USUÁRIOS DO SISTEMA COM EFICIÊNCIA, QUALIDADE, SUSTENTABILIDADE E ACESSIBILIDADE

OBJETIVO Nº 5.1 - Assegurar as condições estruturais por meio de manutenção, reformas, adequações, ampliações e construções de novas instalações, atendendo às demandas dos Setores com agilidade, visando à garantia do funcionamento e continuidade dos serviços prestados

Descrição da Meta	Indicador para monitoramento e avaliação da meta	Linha-Base	Meta 2021	Unidade de medida - Linha-Base	Resultado do Quadrimestre	Meta Plano(2018-2021)	Unidade de medida - Meta	% meta alcançada
1. Implantar ferramenta para gestão de demandas de estrutura física integrada ao Sistema Pronto até 2019	Ferramenta implantada	Percentual	100	Percentual	0	100,00	Percentual	0
2. Assegurar o monitoramento das condições sanitárias das unidades de saúde	Unidades de Saúde com monitoramento das condições sanitárias	Percentual	100	Percentual	0	100,00	Percentual	0
3. Manter licitados e contratados serviços para demandas permanentes e eventuais	Serviços das demandas permanentes licitados e contratados	Percentual	100	Percentual	100	100,00	Percentual	100,00
4. Prover adequação ergonômica nos locais de trabalho	Ações de adequação ergonômica executadas	Percentual	100	Percentual	0	100,00	Percentual	0
5. Reformar, Adequar, Adaptar, Ampliar e Construir visando qualificar a estrutura física das Unidades de Saúde	Obras realizadas	Número	6	Número	0	25	Número	0

OBJETIVO Nº 5.2 - Adequar a gestão patrimonial conforme exigências legais, promover ajustes necessários e garantir a conservação das instalações e correta manutenção dos equipamentos para o bom atendimento

Descrição da Meta	Indicador para monitoramento e avaliação da meta	Linha-Base	Meta 2021	Unidade de medida - Linha-Base	Resultado do Quadrimestre	Meta Plano(2018-2021)	Unidade de medida - Meta	% meta alcançada
1. Realizar manutenção preventiva dos ar-condicionados	Ar-condicionado com manutenção preventiva realizada	Percentual	25	Percentual	30	100,00	Percentual	120,00
2. Garantir relógio-ponto adequado em 100% das Unidades	Unidades com relógio-ponto adequado	Percentual	100	Percentual	100	100,00	Percentual	100,00
3. Realizar o inventário da SEMUS	Ações de inventariamento concluídas	Percentual	50	Percentual	79,1	100,00	Percentual	158,20

OBJETIVO Nº 5.3 - Assegurar a continuidade dos atendimentos aos usuários e às demandas em tempo razoável e por meios adequados, garantindo permanentemente a capacidade de transportes

Descrição da Meta	Indicador para monitoramento e avaliação da meta	Linha-Base	Meta 2021	Unidade de medida - Linha-Base	Resultado do Quadrimestre	Meta Plano(2018-2021)	Unidade de medida - Meta	% meta alcançada
1. Renovar 20% da frota de viaturas convencionais até 2021	Renovação da frota convencional		5	0	0	20,00	Percentual	0
2. Renovar 100% da frota de ambulâncias do Transp. de Pacientes do SUS até 2021	Renovação da frota de ambulâncias	Percentual	20	Percentual	0	100,00	Percentual	0
3. Adquirir 01 micro-ônibus até 2021 (META ENCERRADA)	Unidade adquirida	Número	0	Número	1	1	Número	100,00
4. Adquirir três vans para transporte coletivo de pacientes dos SUS	Unidade adquirida	Número	0	Número	3	3	Número	100,00

DIRETRIZ Nº 6 - FORTALECIMENTO DA ATENÇÃO BÁSICA E ATENÇÃO ESPECIALIZADA EM SAÚDE, MEDIANTE AMPLIAÇÃO, QUALIFICAÇÃO E APRIMORAMENTO DOS SERVIÇOS PRESTADOS À POPULAÇÃO, VISANDO A PREVENÇÃO, PROMOÇÃO E RECUPERAÇÃO

OBJETIVO Nº 6.1 - Garantir recursos humanos na Rede de Saúde através de plano de ação com a participação dos servidores

Descrição da Meta	Indicador para monitoramento e avaliação da meta	Linha-Base	Meta 2021	Unidade de medida - Linha-Base	Resultado do Quadrimestre	Meta Plano(2018-2021)	Unidade de medida - Meta	% meta alcançada
1. Garantir quadro pessoal completo.	Déficit de servidores monitorado	Percentual	100	Percentual	100	100,00	Percentual	100,00

OBJETIVO Nº 6.2 - Ampliar a cobertura, qualificar e reestruturar a Atenção Básica por meio da criação de novas equipes e/ou redirecionamento territorial das já existentes, inclusive, com a discussão do modelo assistencial de Atenção Básica Municipal, conforme portaria ministerial, buscando fortalecer as ações de prevenção e promoção de saúde

Descrição da Meta	Indicador para monitoramento e avaliação da meta	Linha-Base	Meta 2021	Unidade de medida - Linha-Base	Resultado do Quadrimestre	Meta Plano(2018-2021)	Unidade de medida - Meta	% meta alcançada
1. Realizar o Fórum de Avaliação e Planejamento do Modelo Assistencial (META REALIZADA)	Fórum realizado		0	Número	1	1	Número	100,00
2. Criar o cargo de Educador Físico no PCCS	Cargo criado		0	Número	0	1	Número	0
3. Implantar o NASF	Número de NASFs implantados		0	Número	0	8	Número	0
4. Ampliar a cobertura da ESF no Município de 66,25% para 100% até 2021	Cobertura ESF (conforme MS)		100	Percentual	62,9	100,00	Percentual	62,90
5. Aumentar a cobertura populacional de saúde bucal na atenção básica	Cobertura populacional estimada de saúde bucal na atenção básica		60	Percentual	54	60,00	Percentual	90,00
6. Transformar o CEO Centro de tipo II para III	CEO tipo III implantado		0	Número	0	1	Número	0
7. Readequar / implementar o Projeto Sorriso Para A Melhor Idade em 2019 (duração de 8 meses)	Número de próteses distribuídas		500	Número	135	500	Número	27,00
8. Aumentar para 55 o número de Unidades Escolares aderidas ao Programa Saúde na Escola	Unidades Escolares aderidas ao PSE		55	Percentual	57	55	Número	103,64

OBJETIVO Nº 6.3 - Ampliar o atendimento diferenciado à população masculina nas Unidades de Saúde de Atenção Básica, em horários que lhe sejam mais acessíveis

Descrição da Meta	Indicador para monitoramento e avaliação da meta	Linha-Base	Meta 2021	Unidade de medida - Linha-Base	Resultado do Quadrimestre	Meta Plano(2018-2021)	Unidade de medida - Meta	% meta alcançada
1. Ofertar à população masculina consultas de enfermagem e médicas em horários diferenciados, a partir de 2019	Unidades com horários diferenciados		20	Percentual	0	20,00	Percentual	0
2. Implementar ações em horários onde a população masculina trabalhadora possa participar, bem como periodicamente aos sábados	Ações realizadas no horário específico		10	0	23	40	Número	230,00
3. Monitorar e apoiar as consultas de Pré-Natal Masculino, para que 100% das Unidades de Saúde as realizem até 2019	Implantar sistema de informação voltado à saúde do trabalhador		100	Percentual	5,4	100,00	Percentual	5,40

OBJETIVO Nº 6.4 - Assegurar a qualidade do atendimento à população na Rede de Saúde Municipal por meio de instrumento de classificação de risco adaptado à realidade de cada Serviço

Descrição da Meta	Indicador para monitoramento e avaliação da meta	Linha-Base	Meta 2021	Unidade de medida - Linha-Base	Resultado do Quadrimestre	Meta Plano(2018-2021)	Unidade de medida - Meta	% meta alcançada
1. Implementar, monitorar e revisar periodicamente o protocolo de Acolhimento	Unidades com protocolo implantado	Percentual	100	Percentual	0	100,00	Percentual	0

OBJETIVO Nº 6.5 - Fortalecer a Política Municipal de Nutrição para promoção da qualidade de vida das pessoas, incentivando a alimentação saudável e práticas comunitárias sustentáveis, combatendo a desnutrição, sobrepeso e obesidade

Descrição da Meta	Indicador para monitoramento e avaliação da meta	Linha-Base	Meta 2021	Unidade de medida - Linha-Base	Resultado do Quadrimestre	Meta Plano(2018-2021)	Unidade de medida - Meta	% meta alcançada
1. Implantar, monitorar e revisar periodicamente o protocolo de Avaliação Nutricional em todas as Unidades de Saúde	Unidades com Protocolo de Avaliação Nutricional implantado	Percentual	100	Percentual	100	100,00	Percentual	100,00
2. Revisar, monitorar e revisar periodicamente o Protocolo de Fórmulas Alimentares Especiais e Suplementos Alimentares até 2021	Protocolo revisado e implementado	Número	0	Número	1	1	Número	100,00
3. Incentivar a criação de hortas urbanas nas 07 Regiões de Saúde	Hortas urbanas existentes	Número	80	Número	0	80	Número	0
4. Organizar e implantar a linha de cuidado de Sobrepeso e Obesidade em todas as unidades de saúde até 2021	Unidades com linha de cuidado implementada	Percentual	100	Percentual	0	100,00	Percentual	0
5. Efetivar o Programa voltado à qualidade de vida Blumenau + Leve até 2021	Participação da SEMUS nas ações/ encontros intersetoriais de condução do Programa	Percentual	100	Percentual	0	100,00	Percentual	0
6. Ampliar a cobertura do acompanhamento dos beneficiários do Bolsa Família	Cobertura de acompanhamento das condicionalidades de Saúde do Programa Bolsa Família (PBF)	Percentual	80	Percentual	71,7	80,00	Percentual	89,63

OBJETIVO Nº 6.6 - Assegurar a oferta de leite humano processado para atendimento das demandas crescentes por meio da fomentação da cultura da amamentação e qualificação dos servidores sobre o tema, visando à melhoria da saúde materna e infantil

Descrição da Meta	Indicador para monitoramento e avaliação da meta	Linha-Base	Meta 2021	Unidade de medida - Linha-Base	Resultado do Quadrimestre	Meta Plano(2018-2021)	Unidade de medida - Meta	% meta alcançada
1. Ampliar em 20% a capacidade de atendimento do Banco de Leite	Atendimentos realizados	Número	6370	Número	851	6.370	Número	13,36
2. Criar o Comitê Municipal de Aleitamento Materno até 2019	Comitê criado	Número	1	Número	0	1	Número	0

OBJETIVO Nº 6.7 - Qualificar o atendimento aos portadores de lesões crônicas por meio de tratamentos avançados que permitam a cicatrização efetiva e em menor tempo proporcionando mais qualidade de vida

Descrição da Meta	Indicador para monitoramento e avaliação da meta	Linha-Base	Meta 2021	Unidade de medida - Linha-Base	Resultado do Quadrimestre	Meta Plano(2018-2021)	Unidade de medida - Meta	% meta alcançada
1. Implantar Ambulatório de Referência em atenção à saúde das pessoas com lesões crônicas	Serviço implantado	Número	1	Número	0	1	Número	0

OBJETIVO Nº 6.8 - Assegurar meios para promoção da saúde materna, neonatal, infantil e adolescência, assim como da saúde da mulher, do idoso, da população LGBT e das pessoas em situações de vulnerabilidade e violência

Descrição da Meta	Indicador para monitoramento e avaliação da meta	Linha-Base	Meta 2021	Unidade de medida - Linha-Base	Resultado do Quadrimestre	Meta Plano(2018-2021)	Unidade de medida - Meta	% meta alcançada
1. Implantar 100% das ações da Rede Cegonha na Rede de Atenção à criança e adolescente	Número de equipes com até 3.500 pessoas.		100	0	0	100,00	Percentual	0
2. Incentivar o parto humanizado por meio de grupos de gestantes em todas as Unidades de Saúde	Centros de Atenção Especializada Ambulatorial implantados		80	0	0	80,00	Percentual	0
3. Reduzir taxa de gravidez adolescente entre 10-19 anos	Seminários realizados.		7,9	0	5,05	8,00	Percentual	100,00
4. Implantar, monitorar e revisar periodicamente o protocolo clínico de assistência à saúde da criança e adolescente em 100% das Unidades de Saúde	Procedimentos realizados pelo serviço próprio, incluindo os atendimentos na Atenção Básica X Encaminhamentos de pacientes/consultas ao serviço contratualizados. - Protocolos e Fluxos.		100	0	0	100,00	Percentual	0
5. Realizar campanha anual em empresas sobre a promoção do autocuidado da saúde das mulheres em todos os ciclos de vida	Campanhas realizadas	Número	1	Número	1	4	Número	100,00
6. Ampliar em 2% ao ano a razão de mulheres entre 25 e 64 anos com um exame citopatológico a cada três anos	Razão de exames citopatológicos do colo do útero em mulheres de 25 a 64 anos na população residente de determinado local e a população da mesma faixa etária	Razão	.46	Razão	.17	0,57	Razão	36,96
7. Ampliar em 10% razão de exames de mamografia em mulheres entre 50 a 69 anos	Razão de exames de mamografia de rastreamento realizados em mulheres de 50 a 69 anos na população residente de determinado local e população da mesma faixa etária.	Razão	.29	Razão	.13	0,36	Razão	44,83
8. Criar fluxo de atendimento à população LGBT garantindo atendimento multiprofissional, até 2019	Fluxo criado	Número	1	Número	0	1	Número	0
9. Implantar, monitorar e revisar periodicamente o protocolo de atenção integral intersetorial às pessoas em situação de violência doméstica, familiar e institucional	Protocolo implantado	Número	1	Número	0	1	Número	0
10. Implantar, monitorar e revisar periodicamente o protocolo de atenção integral e intersetorial à população em situação de rua	Protocolo implantado	Número	1	Número	0	1	Número	0
11. Criar grupo de trabalho intersetorial para pensar e elaborar estratégias de ação para prevenção do uso abusivo de substâncias psicoativas entre a população infanto-juvenil	GT intersetorial criado	Número	1	Número	1	1	Número	100,00
12. Realizar 10 ações/ano voltadas à promoção do envelhecimento saudável e proteção da pessoa idosa	Quantidade de ações desenvolvidas		10	0	34	40	Número	340,00

OBJETIVO Nº 6.9 - Qualificar a atenção à saúde da pessoa idosa através da padronização de rotinas e fluxos e diretrizes terapêuticas

Descrição da Meta	Indicador para monitoramento e avaliação da meta	Linha-Base	Meta 2021	Unidade de medida - Linha-Base	Resultado do Quadrimestre	Meta Plano(2018-2021)	Unidade de medida - Meta	% meta alcançada
1. Implantar, monitorar e revisar periodicamente o protocolo de atenção à saúde da pessoa idosa em 2019	Protocolo implantado	Número	1	Número	0	1	Número	0
2. Implantar a Caderneta de Saúde do Idoso em 100% das Unidades de Saúde em 2018	Percentual de Unidades de Saúde	Percentual	100	Percentual	100	100,00	Percentual	100,00

OBJETIVO Nº 6.10 - Fortalecer a prevenção e melhorar a qualidade da saúde dos usuários por meio de ações terapêuticas a partir de Práticas Integrativas e Complementares (PICs) na Rede Pública Municipal

Descrição da Meta	Indicador para monitoramento e avaliação da meta	Linha-Base	Meta 2021	Unidade de medida - Linha-Base	Resultado do Quadrimestre	Meta Plano(2018-2021)	Unidade de medida - Meta	% meta alcançada
1. Implantar a Política Municipal de Práticas Integrativas e Complementares (PIC) até 2020	Política sobre PICs implantada	Número	1	Número	0	1	Número	0
2. Implementar ações terapêuticas de Práticas Integrativas Complementares em 50% das Unidades de Saúde	Percentual de Unidades de Saúde com ações implantadas	Percentual	50	Percentual	18	50,00	Percentual	36,00

OBJETIVO Nº 6.11 - Reduzir a mortalidade prematura por doenças não-transmissíveis (DCNTs) com foco na prevenção e no tratamento das principais doenças crônicas (doença cardiovascular, câncer, diabetes e doença crônica respiratória)

Descrição da Meta	Indicador para monitoramento e avaliação da meta	Linha-Base	Meta 2021	Unidade de medida - Linha-Base	Resultado do Quadrimestre	Meta Plano(2018-2021)	Unidade de medida - Meta	% meta alcançada
1. Implantar, monitorar e revisar periodicamente as diretrizes terapêuticas e os protocolos para as DCNTs	Protocolos implantados	Número	2	Número	0	6	Número	0
2. Implantar projeto piloto de atendimento para cuidados paliativos em Unidades de Saúde	Unidades de Saúde com projeto piloto	Número	1	Número	0	3	Número	0
3. Ampliar grupos de tabagismo para as ESF	ESF com grupo de tabagismo	Percentual	28	Percentual	48,4	28,00	Percentual	172,86
4. Implantar projeto piloto de grupos terapêuticos para portadores de DCNTs	Unidades de Saúde com projeto piloto implantado	Percentual	100	Percentual	0	100,00	Percentual	0

OBJETIVO Nº 6.12 - Promover a saúde mental e o bem-estar, com ênfase na prevenção ao suicídio e no combate ao uso de substâncias que causam dependência

Descrição da Meta	Indicador para monitoramento e avaliação da meta	Linha-Base	Meta 2021	Unidade de medida - Linha-Base	Resultado do Quadrimestre	Meta Plano(2018-2021)	Unidade de medida - Meta	% meta alcançada
1. Implantar segunda unidade de CAPS II na Rede Municipal de Saúde até 2019	Unidades de CAPS II no município	Número	1	Número	0	1	Número	0
2. Efetivar a articulação dos vários pontos da Rede de Atenção Psicossocial	Ações de matriciamento realizadas pelos CAPS (SAS) nas unidades de Atenção Básica	Número	120	Número	0	480	Número	0
3. Implantar, monitorar e revisar periodicamente o protocolo Intersetorial de Atendimento às Pessoas em Risco ou Tentativa de Suicídio	Protocolo implantado	Número	1	Número	0	1	Número	0

OBJETIVO Nº 6.13 - Objetivo a ser inserido no decorrer do período, para atender a estratégias emergentes.

Descrição da Meta	Indicador para monitoramento e avaliação da meta	Linha-Base	Meta 2021	Unidade de medida - Linha-Base	Resultado do Quadrimestre	Meta Plano(2018-2021)	Unidade de medida - Meta	% meta alcançada
1. Meta a ser inserida no decorrer do período.	A ser definido	Taxa	0	Taxa	<input checked="" type="checkbox"/> Sem Apuração		Taxa	

DIRETRIZ Nº 7 - FORTALECIMENTO DOS SERVIÇOS PRESTADOS NAS FARMÁCIAS DA ATENÇÃO BÁSICA E ESPECIALIZADA VISANDO À MELHORIA DO ATENDIMENTO AOS USUÁRIOS E ACESSO EFICAZ A MEDICAMENTOS DE QUALIDADE
OBJETIVO Nº 7.1 - Promover a melhoria do atendimento farmacêutico à população e o uso racional de medicamentos por meio da reestruturação e qualificação do serviço

Descrição da Meta	Indicador para monitoramento e avaliação da meta	Linha-Base	Meta 2021	Unidade de medida - Linha-Base	Resultado do Quadrimestre	Meta Plano(2018-2021)	Unidade de medida - Meta	% meta alcançada
1. Ampliar número de beneficiados no Programa Remédio em Casa em 5% ao ano	Usuários atendidos pelo Programa Remédio em Casa	Número	120	Número	60	120	Número	50,00
2. Qualificar e reestruturar o Serviço de Assistência Farmacêutica até 2021	Serviço reestruturado	Número	1	Número	0	1	Número	0
3. Disponibilizar e monitorar o abastecimento, em quantidade adequada, dos medicamentos da REMUME em todas as Unidades de Saúde.	Medicamentos da REMUME fornecidos mensalmente às UBS	Percentual	100	Percentual	96,64	100,00	Percentual	96,64
4. Capacitar os profissionais farmacêuticos para atendimento em farmácia clínica e atenção farmacêutica	Capacitações realizadas	Número	6	Número	0	24	Número	0
5. Criar grupo de trabalho para estudo sobre implantação de recursos humanos	Proposta de criação de cargo elaborada e encaminhada pelo Grupo de trabalho	Número	1	Número	1	1	Número	100,00
6. Orientar e capacitar 100% das Unidades da Rede Municipal até 2019 acerca do funcionamento da farmácia Solidária e da campanha de coleta de medicamentos vencidos ou em desuso	Unidades da Rede Municipal capacitadas	Percentual	100	Percentual	100	100,00	Percentual	100,00

DIRETRIZ Nº 8 - CONSOLIDAÇÃO DOS INSTRUMENTOS DE ASSISTÊNCIA EM SAÚDE DE MÉDIA E ALTA COMPLEXIDADE VISANDO À MELHORIA DA QUALIDADE DOS ATENDIMENTOS REALIZADOS PELOS SERVIÇOS PRÓPRIOS E CONTRATADOS
OBJETIVO Nº 8.1 - Efetivar a melhoria das ações especializadas em saúde por meio da aplicação de ferramentas de avaliação preconizadas pelo Ministério da Saúde

Descrição da Meta	Indicador para monitoramento e avaliação da meta	Linha-Base	Meta 2021	Unidade de medida - Linha-Base	Resultado do Quadrimestre	Meta Plano(2018-2021)	Unidade de medida - Meta	% meta alcançada
1. Implantar ferramentas de avaliação até 2020	Unidades capacitadas para o uso das ferramentas de avaliação	Percentual	100	Percentual	100	100,00	Percentual	100,00

OBJETIVO Nº 8.2 - Uniformizar as orientações dos fluxos de trabalho e procedimentos para precisar os diagnósticos e agilizar os atendimentos em consonância com a Secretaria de Estado da Saúde

Descrição da Meta	Indicador para monitoramento e avaliação da meta	Linha-Base	Meta 2021	Unidade de medida - Linha-Base	Resultado do Quadrimestre	Meta Plano(2018-2021)	Unidade de medida - Meta	% meta alcançada
1. Implantar, monitorar e revisar periodicamente os protocolos de acesso até 2020.	Unidades capacitadas nos protocolos de acesso	Percentual	65	Percentual	0	100,00	Percentual	0

OBJETIVO Nº 8.3 - Melhorar as rotinas internas da Rede de serviços próprios por meio do apoio de equipe multiprofissional resultando em mais eficiência dos serviços prestados aos usuários

Descrição da Meta	Indicador para monitoramento e avaliação da meta	Linha-Base	Meta 2021	Unidade de medida - Linha-Base	Resultado do Quadrimestre	Meta Plano(2018-2021)	Unidade de medida - Meta	% meta alcançada
1. Implantar Grupo de Apoio à qualificação do uso dos sistemas de informação do SUS	Grupo de Trabalho constituído	Número	1	Número	0	1	Número	0

OBJETIVO Nº 8.4 - Garantir os atendimentos aos usuários do SUS em nível hospitalar por meio da manutenção do apoio financeiro a entidades de serviços complementares de saúde, conforme disponibilidade financeira, convênio firmado e Lei específica.

Descrição da Meta	Indicador para monitoramento e avaliação da meta	Linha-Base	Meta 2021	Unidade de medida - Linha-Base	Resultado do Quadrimestre	Meta Plano(2018-2021)	Unidade de medida - Meta	% meta alcançada
1. Fazer repasses mensais às entidades hospitalares conveniadas ao SUS no município (HSA, HSI e HMVI)	Repasses realizados (milhões)	Moeda	13919000	Moeda	5855259,47	49,60	Moeda	42,07

OBJETIVO Nº 8.5 - Aperfeiçoar a utilização das vagas de serviços ofertadas reduzindo o número de faltas dos usuários nas consultas, exames e procedimentos agendados, abordando a responsabilidade entre os três atores (Gestão, Profissional de Saúde e Usuários)

Descrição da Meta	Indicador para monitoramento e avaliação da meta	Linha-Base	Meta 2021	Unidade de medida - Linha-Base	Resultado do Quadrimestre	Meta Plano(2018-2021)	Unidade de medida - Meta	% meta alcançada
1. Implantar Central de Relacionamento em 2018, voltada à redução do absenteísmo em consultas e exames	Serviço implantado	Número	1	Número	0	1	Número	0
2. Reduzir o absenteísmo dos usuários nas consultas, exames e procedimentos agendados em 10% ao ano	Absenteísmo nos agendamentos	Percentual	19,63	Percentual	30,53	19,63	Percentual	0
3. Ampliar a cobertura do Curso de Escuta Ativa para todos os agentes administrativos.	Agentes administrativos cobertos pelo curso	Percentual	100	Percentual	0	100,00	Percentual	0

OBJETIVO Nº 8.6 - Otimizar a oferta e a capacidade de atendimento pediátrico do Município

Descrição da Meta	Indicador para monitoramento e avaliação da meta	Linha-Base	Meta 2021	Unidade de medida - Linha-Base	Resultado do Quadrimestre	Meta Plano(2018-2021)	Unidade de medida - Meta	% meta alcançada
1. Implantar Centro de Pediatria em 2018	Centro de Pediatria implantado	Número	1	Número	1	1	Número	100,00

DIRETRIZ Nº 9 - MANUTENÇÃO DAS AÇÕES DE VIGILÂNCIA VISANDO À REGULAÇÃO DAS ATIVIDADES FISCALIZADAS, À INOCUIDADE SANITÁRIA E À PREVENÇÃO DE VETORES

OBJETIVO Nº 9.1 - Melhorar as ações de combate ao Aedes Aegypti através da qualificação e estruturação dos serviços para melhoria dos indicadores do Programa Controle da Dengue

Descrição da Meta	Indicador para monitoramento e avaliação da meta	Linha-Base	Meta 2021	Unidade de medida - Linha-Base	Resultado do Quadrimestre	Meta Plano(2018-2021)	Unidade de medida - Meta	% meta alcançada
1. Monitorar 10% dos imóveis do município semanalmente	Imóveis visitados semanalmente	Percentual	10	Percentual	10	10,00	Percentual	100,00

OBJETIVO Nº 9.2 - Melhorar o gerenciamento e controle de processos de alvarás sanitários por meio da implantação de sistema automatizado, otimizando o desempenho dos Servidores e agilizando os processos

Descrição da Meta	Indicador para monitoramento e avaliação da meta	Linha-Base	Meta 2021	Unidade de medida - Linha-Base	Resultado do Quadrimestre	Meta Plano(2018-2021)	Unidade de medida - Meta	% meta alcançada
1. Implantar sistema de gerenciamento dos alvarás sanitários em 2018	Sistema implantado	Número	1	Número	1	1	Número	100,00

OBJETIVO Nº 9.3 - Prevenir a contaminação e doenças no público infantil levando conhecimento sobre aspectos sanitários junto às Unidades Escolares (UEs)

Descrição da Meta	Indicador para monitoramento e avaliação da meta	Linha-Base	Meta 2021	Unidade de medida - Linha-Base	Resultado do Quadrimestre	Meta Plano(2018-2021)	Unidade de medida - Meta	% meta alcançada
1. Realizar ações educativas voltadas à vigilância em saúde junto à rede de ensino municipal	Unidades de Ensino da rede municipal abrangidas por pelo menos uma ação educativa anual	Número	122	Número	65	376	Número	53,28

OBJETIVO Nº 9.4 - Fortalecer as ações de combate a vetores para antecipar à proliferação e ocorrência de acidentes, enfatizando a conscientização da comunidade sobre o seu papel

Descrição da Meta	Indicador para monitoramento e avaliação da meta	Linha-Base	Meta 2021	Unidade de medida - Linha-Base	Resultado do Quadrimestre	Meta Plano(2018-2021)	Unidade de medida - Meta	% meta alcançada
1. Implantar controle de incidência do escorpião amarelo em 2018	Ações executadas	Percentual	100	Percentual	50	100,00	Percentual	50,00

OBJETIVO Nº 9.5 - Fortalecer as ações de vigilância em saúde junto à atenção básica municipal e efetivar a articulação dos vários pontos da atenção básica junto à rede de vigilância em saúde

Descrição da Meta	Indicador para monitoramento e avaliação da meta	Linha-Base	Meta 2021	Unidade de medida - Linha-Base	Resultado do Quadrimestre	Meta Plano(2018-2021)	Unidade de medida - Meta	% meta alcançada
1. Reduzir as inconsistências em fichas de investigação e notificação de agravos	Redução de fichas de investigação e notificação de agravos com inconsistências	Percentual	20	Percentual	25	50,00	Percentual	125,00

OBJETIVO Nº 9.6 - Fortalecer a prevenção a acidentes de trabalho por meio da reestruturação do fluxo de investigação dos acidentes por parte do Centro de Referência de Saúde do Trabalhador (CEREST), prioritariamente do Município, e do incentivo a ações de conscientização sobre prevenção a acidentes de trabalho junto às empresas

Descrição da Meta	Indicador para monitoramento e avaliação da meta	Linha-Base	Meta 2021	Unidade de medida - Linha-Base	Resultado do Quadrimestre	Meta Plano(2018-2021)	Unidade de medida - Meta	% meta alcançada
1. Reestruturar fluxo ambulatorial dos acidentes de trabalho no Município em 2018	Ações realizadas	Percentual	1	Percentual	1	100,00	Percentual	100,00
2. Reestruturar fluxo na Macro-região em 2019	Ações realizadas	Percentual	1	Percentual	0	100,00	Percentual	0
3. Desenvolver ações sobre o uso de equipamentos de proteção individual	Ações realizadas (Soma do percentual de cada ano/4)	Percentual	100	Percentual	0	100,00	Percentual	0
4. Implantar sistema de informação voltado à saúde do trabalhador	Sistema implantado	Número	1	Número	1	1	Número	100,00

DIRETRIZ Nº 10 - FORTALECIMENTO DA EPIDEMIOLOGIA, FOCANDO A MODERNIZAÇÃO DOS PROCESSOS, O COMBATE A AMEAÇAS E A DISPONIBILIZAÇÃO DE DADOS E INFORMAÇÕES NECESSÁRIOS AO PROCESSO DECISÓRIO

OBJETIVO Nº 10.1 - Aumentar a capacidade de produção de indicadores visando à melhoria da gestão das ações e dos recursos em prol da coletividade através do fornecimento de dados e informações, de forma ágil e atualizada

Descrição da Meta	Indicador para monitoramento e avaliação da meta	Linha-Base	Meta 2021	Unidade de medida - Linha-Base	Resultado do Quadrimestre	Meta Plano(2018-2021)	Unidade de medida - Meta	% meta alcançada
1. Implantar Sala de Indicadores	Sala implantada	Número	1	Número	0	1	Número	0
2. Implantar Boletim Informativo Intersetorial	Boletins quadrimestrais publicados	Número	3	Número	1	12	Número	33,33
3. Mapear as principais DCNT por região	Mapeamento realizado	Número	1	Número	0	3	Número	0
4. Criar Banco de Informações sobre o perfil da pessoa de baixa mobilidade em 2018	Banco de informações criado	Número	1	Número	0	1	Número	0
5. Estabelecer perfil epidemiológico da população refugiada no Município	Perfil elaborado	Número	1	Número	0	1	Número	0
6. Traçar o perfil epidemiológico dos moradores do Município	Perfil elaborado	Número	1	Número	0	1	Número	0

OBJETIVO Nº 10.2 - Melhorar o processo das investigações de surtos, leishmaniose, hanseníase e febre maculosa por meio da descentralização das investigações para as UBS

Descrição da Meta	Indicador para monitoramento e avaliação da meta	Linha-Base	Meta 2021	Unidade de medida - Linha-Base	Resultado do Quadrimestre	Meta Plano(2018-2021)	Unidade de medida - Meta	% meta alcançada
1. Descentralizar investigações de leishmaniose, hanseníase e febre maculosa para UBS em 2019	Investigações descentralizadas para UBS	Percentual	66	Percentual	66	100,00	Percentual	100,00

OBJETIVO Nº 10.3 - Fortalecer as ações de enfrentamento às Hepatites Virais

Descrição da Meta	Indicador para monitoramento e avaliação da meta	Linha-Base	Meta 2021	Unidade de medida - Linha-Base	Resultado do Quadrimestre	Meta Plano(2018-2021)	Unidade de medida - Meta	% meta alcançada
1. Implantar, monitorar e revisar periodicamente o protocolo de Diagnóstico e Assistência das Hepatites Virais em 2018	Protocolo implantado	Número	1	Número	1	1	Número	100,00

OBJETIVO Nº 10.4 - Conscientizar e informar a população, por meio de ações transversais, visando à redução de mortes relacionadas a acidentes de trânsito e demais causas externas, com ênfase na população masculina

Descrição da Meta	Indicador para monitoramento e avaliação da meta	Linha-Base	Meta 2021	Unidade de medida - Linha-Base	Resultado do Quadrimestre	Meta Plano(2018-2021)	Unidade de medida - Meta	% meta alcançada
1. Reduzir a mortalidade masculina em virtude de acidentes no trânsito	Taxa de mortalidade masculina no trânsito (por 100.000 pop. masculina)	Taxa	27	Taxa	7,78	27,00	Taxa	100,00

DIRETRIZ Nº 11 - MELHORIA DA CAPACIDADE DE RESPOSTA PREVENTIVA À PANDEMIA CAUSADA PELO COVID-19, MEDIANTE QUALIFICAÇÃO DOS SERVIÇOS E ATUAÇÃO TRANSVERSAL VISANDO À EXECUÇÃO DE MEDIDAS DE PREVENÇÃO, ASSISTÊNCIA E REPRESSÃO A SITUAÇÕES EPIDEMIOLÓGICAS INESPERADAS, POSSIBILITANDO ATENDIMENTO ÀS DEMANDAS EMERGENTES DE SAÚDE, POR MEIO DA IMPLANTAÇÃO DE PROCESSOS E DA CRIAÇÃO DE INFRAESTRUTURAS DE ATENÇÃO AOS CASOS DE COVID-19 PARA EVITAR A DESASSISTÊNCIA À POPULAÇÃO.

OBJETIVO Nº 11.1 - Assegurar a capacidade de resposta preventiva ao Covid-19, visando evitar a sua disseminação.

Descrição da Meta	Indicador para monitoramento e avaliação da meta	Linha-Base	Meta 2021	Unidade de medida - Linha-Base	Resultado do Quadrimestre	Meta Plano(2018-2021)	Unidade de medida - Meta	% meta alcançada
1. Estabilizar os índices de contágio por Covid-19 no município.	Acumulação semanal de casos ativos	Razão	.9	Razão	1,1	0,90	Razão	0

OBJETIVO Nº 11.2 - Garantir a resolutividade dos casos de Covid-19 por meio do aumento da capacidade de atendimento às demandas de saúde da população.

Descrição da Meta	Indicador para monitoramento e avaliação da meta	Linha-Base	Meta 2021	Unidade de medida - Linha-Base	Resultado do Quadrimestre	Meta Plano(2018-2021)	Unidade de medida - Meta	% meta alcançada
1. Manter disponibilidade de leitos destinados ao Covid-19	Total de leitos UTI criados exclusivos para Covid-19	Número	86	Número	92	86	Número	100,00
2. Viabilizar atendimento à população afetada por Covid-19	Viabilizar atendimento à população afetada por Covid-19	Taxa	20	Taxa	97	20,00	Taxa	0

Demonstrativo da vinculação das metas anualizadas com a Subfunção

Subfunções da Saúde	Descrição das Metas por Subfunção	Meta programada para o exercício
0 - Informações Complementares	Meta a ser inserida no decorrer do período.	0,00
122 - Administração Geral	Efetivar Conselho Local nas UBS	100,00
	Estabilizar os índices de contágio por Covid-19 no município.	1,10
	Implantar Centro de Pediatria em 2018	1
	Implantar Central de Relacionamento em 2018, voltada à redução do absenteísmo em consultas e exames	0
	Fazer repasses mensais às entidades hospitalares conveniadas ao SUS no município (HSA, HSI e HMVI)	5.855.259,47
	Ampliar número de beneficiados no Programa Remédio em Casa em 5% ao ano	60
	Garantir quadro pessoal completo.	100,00
	Renovar 20% da frota de viaturas convencionais até 2021	0,00
	Realizar manutenção preventiva dos ares-condicionados	30,00
	Implantar ferramenta para gestão de demandas de estrutura física integrada ao Sistema Pronto até 2019	0,00
	Efetivar Programa Cuidando de Quem Cuida em 2018	104
	Realizar anualmente Oficinas para Apoiadores da Pol. Nacional de Humanização	0
	Realizar três pesquisas sobre doenças crônicas	0
	Manter anualmente no mínimo 03 projetos voltados à integração-ensino-serviço	0
	Aprovar (Implantar e difundir) a Política Municipal de Integração entre Ensino, Serviço e Comunidade	1,00
	Implantar Observatório Interinstitucional de Integração Ensino, Serviço e Comunidade	1
	Atualizar Plano de Ação para Situações de Calamidade Pública em 2018	0
	Implantar, monitorar e revisar periodicamente o protocolo de atendimento às demandas judiciais em saúde	0
	Criar grupo para análise das deliberações da Conferência Municipal de Saúde	0
	Atender 100% das demandas da Ouvidoria	87,11
	Implantar, monitorar e revisar periodicamente o protocolo de comunicação interna	0
	Insstituir a Semana de Segurança do Paciente	0
	Alcançar 100% das Unidades de Saúde com fibra óptica	100,00
	Monitorar a inserção e completude dos projetos da SEMUS inseridos na GEOR.	0,00
	Participar efetivamente das discussões no CIR AMMVI	4
	Entregar PMS até julho de 2021	1
	Realizar/ Oferecer Cursos Em Controle Social Anualmente	1
	Efetivar Conselho Regional nas Regiões	100,00
	Viabilizar atendimento à população afetada por Covid-19	97,00
	Reduzir o absenteísmo dos usuários nas consultas, exames e procedimentos agendados em 10% ao ano	30,53
	Criar o cargo de Educador Físico no PCCS	0
	Renovar 100% da frota de ambulâncias do Transp. de Pacientes do SUS até 2021	0,00
	Garantir relógio-ponto adequado em 100% das Unidades	100,00
	Assegurar o monitoramento das condições sanitárias das unidades de saúde	0,00
	Realizar 100% atendimentos por mês aos profissionais da SEMUS	110
	Qualificar os Serviços Especializados na lógica do apoio matricial	0,00
	Implantar campanha de divulgação das ações de saúde para a população	1
	Concluir o Manual do Produto até 2019 (META INVIABILIZADA)	0
	Prover infraestrutura adequada em quantidade e qualidade de equipamentos de informática	20,80
	Entregar PAS antes de 15 de abril para o ano subsequente	1
	Realizar a IX Conferência Municipal de Saúde (META REALIZADA)	1
	Ampliar a cobertura do Curso de Escuta Ativa para todos os agentes administrativos.	0,00
	Adquirir 01 micro-ônibus até 2021 (META ENCERRADA)	1
	Realizar o inventário da SEMUS	79,10
	Entregar RAG até 30 de março de cada ano	1
	Realizar 01 reunião mensal da Comissão de Qualidade e Segurança na Assistência à Saúde	0
	Promover 18 cursos por meio da Escola Técnica de Saúde de Blumenau	60
	Implantar práticas voltadas à prevenção de doenças* entre os profissionais da SEMUS	0,00
	Manter licitados e contratados serviços para demandas permanentes e eventuais	100,00
	Prover adequação ergonômica nos locais de trabalho	0,00

	Capacitar os profissionais farmacêuticos para atendimento em farmácia clínica e atenção farmacêutica	0
	Adquirir três vans para transporte coletivo de pacientes dos SUS	3
	Reformar, Adequar, Adaptar, Ampliar e Construir visando qualificar a estrutura física das Unidades de Saúde	0
	Criar grupo de trabalho para estudo sobre implantação de recursos humanos	1
	Orientar e capacitar 100% das Unidades da Rede Municipal até 2019 acerca do funcionamento da farmácia Solidária e da campanha de coleta de medicamentos vencidos ou em desuso	100,00
301 - Atenção Básica	Instituir a Semana de Segurança do Paciente	1
	Reduzir a mortalidade masculina em virtude de acidentes no trânsito	7,78
	Implantar Centro de Pediatria em 2018	1
	Implantar, monitorar e revisar periodicamente as diretrizes terapêuticas e os protocolos para as DCNTs	0
	Implantar a Política Municipal de Práticas Integrativas e Complementares (PIC) até 2020	0
	Implantar, monitorar e revisar periodicamente o protocolo de atenção à saúde da pessoa idosa em 2019	0
	Implantar 100% das ações da Rede Cegonha na Rede de Atenção à criança e adolescente	0,00
	Ampliar em 20% a capacidade de atendimento do Banco de Leite	851
	Implantar, monitorar e revisar periodicamente o protocolo de Avaliação Nutricional em todas as Unidades de Saúde	100,00
	Implementar, monitorar e revisar periodicamente o protocolo de Acolhimento	0,00
	Ofertar à população masculina consultas de enfermagem e médicas em horários diferenciados, a partir de 2019	0,00
	Realizar o Fórum de Avaliação e Planejamento do Modelo Assistencial (META REALIZADA)	1
	Implantar o planejamento em todas as UBS	22,00
	Viabilizar atendimento à população afetada por Covid-19	97,00
	Efetivar a articulação dos vários pontos da Rede de Atenção Psicossocial	0
	Implantar projeto piloto de atendimento para cuidados paliativos em Unidades de Saúde	0
	Implementar ações terapêuticas de Práticas Integrativas Complementares em 50% das Unidades de Saúde	18,00
	Implantar a Caderneta de Saúde do Idoso em 100% das Unidades de Saúde em 2018	100,00
	Incentivar o parto humanizado por meio de grupos de gestantes em todas as Unidades de Saúde	0,00
	Criar o Comitê Municipal de Aleitamento Materno até 2019	0
	Revisar, monitorar e revisar periodicamente o Protocolo de Fórmulas Alimentares Especiais e Suplementos Alimentares até 2021	1
	Implementar ações em horários onde a população masculina trabalhadora possa participar, bem como periodicamente aos sábados	23
	Implantar o NASF	0
	Implantar, monitorar e revisar periodicamente o protocolo Intersetorial de Atendimento às Pessoas em Risco ou Tentativa de Suicídio	0
	Ampliar grupos de tabagismo para as ESF	48,40
	Reduzir taxa de gravidez adolescente entre 10-19 anos	5,05
	Incentivar a criação de hortas urbanas nas 07 Regiões de Saúde	0
	Monitorar e apoiar as consultas de Pré-Natal Masculino, para que 100% das Unidades de Saúde as realizem até 2019	5,40
	Ampliar a cobertura da ESF no Município de 66,25% para 100% até 2021	62,90
	Implantar projeto piloto de grupos terapêuticos para portadores de DCNTs	0,00
	Implantar, monitorar e revisar periodicamente o protocolo clínico de assistência à saúde da criança e adolescente em 100% das Unidades de Saúde	0,00
	Organizar e implantar a linha de cuidado de Sobrepeso e Obesidade em todas as unidades de saúde até 2021	0,00
	Reformar, Adequar, Adaptar, Ampliar e Construir visando qualificar a estrutura física das Unidades de Saúde	0
	Realizar campanha anual em empresas sobre a promoção do autocuidado da saúde das mulheres em todos os ciclos de vida	1
	Efetivar o Programa voltado à qualidade de vida Blumenau + Leve até 2021	0,00
	Aumentar a cobertura populacional de saúde bucal na atenção básica	54,00
	Ampliar a cobertura do acompanhamento dos beneficiários do Bolsa Família	71,70
	Ampliar em 2% ao ano a razão de mulheres entre 25 e 64 anos com um exame citopatológico a cada três anos	0,17
	Readequar / implementar o Projeto Sorriso Para A Melhor Idade em 2019 (duração de 8 meses)	135
	Ampliar em 10% razão de exames de mamografia em mulheres entre 50 a 69 anos	0,13
	Aumentar para 55 o número de Unidades Escolares aderidas ao Programa Saúde na Escola	57
	Criar fluxo de atendimento à população LGBT garantindo atendimento multiprofissional, até 2019	0
	Implantar, monitorar e revisar periodicamente o protocolo de atenção integral intersetorial às pessoas em situação de violência doméstica, familiar e institucional	0
	Implantar, monitorar e revisar periodicamente o protocolo de atenção integral e intersetorial à população em situação de rua	0
	Criar grupo de trabalho intersetorial para pensar e elaborar estratégias de ação para prevenção do uso abusivo de substâncias psicoativas entre a população infanto-juvenil	1
	Realizar 10 ações/ano voltadas à promoção do envelhecimento saudável e proteção da pessoa idosa	34
302 - Assistência Hospitalar e Ambulatorial	Implantar Ambulatório de Referência em atenção à saúde das pessoas com lesões crônicas	1
	Estabilizar os índices de contágio por Covid-19 no município.	1,10
	Manter disponibilidade de leitos destinados ao Covid-19	92
	Implantar Centro de Pediatria em 2018	1
	Implantar Grupo de Apoio à qualificação do uso dos sistemas de informação do SUS	0
	Implantar, monitorar e revisar periodicamente os protocolos de acesso até 2020.	0,00
	Implantar ferramentas de avaliação até 2020	100,00
	Implantar segunda unidade de CAPS II na Rede Municipal de Saúde até 2019	0
	Implantar, monitorar e revisar periodicamente as diretrizes terapêuticas e os protocolos para as DCNTs	0

	Efetivar a articulação dos vários pontos da Rede de Atenção Psicossocial	0
	Viabilizar atendimento à população afetada por Covid-19	97,00
	Reduzir o absenteísmo dos usuários nas consultas, exames e procedimentos agendados em 10% ao ano	30,53
	Implantar, monitorar e revisar periodicamente o protocolo Intersetorial de Atendimento às Pessoas em Risco ou Tentativa de Suicídio	0
	Transformar o CEO Centro de tipo II para III	0
	Criar fluxo de atendimento à população LGBT garantindo atendimento multiprofissional, até 2019	0
	Implantar, monitorar e revisar periodicamente o protocolo de atenção integral intersetorial às pessoas em situação de violência doméstica, familiar e institucional	0
	Realizar 10 ações/ano voltadas à promoção do envelhecimento saudável e proteção da pessoa idosa	34
303 - Suporte Profilático e Terapêutico	Qualificar e reestruturar o Serviço de Assistência Farmacêutica até 2021	1
	Disponibilizar e monitorar o abastecimento, em quantidade adequada, dos medicamentos da REMUME em todas as Unidades de Saúde.	96,64
304 - Vigilância Sanitária	Implantar sistema de gerenciamento dos alvarás sanitários em 2018	1
	Estabilizar os índices de contágio por Covid-19 no município.	1,10
	Reestruturar fluxo ambulatorial dos acidentes de trabalho no Município em 2018	1,00
	Realizar ações educativas voltadas à vigilância em saúde junto à rede de ensino municipal	65
	Reestruturar fluxo na Macro-região em 2019	0,00
	Desenvolver ações sobre o uso de equipamentos de proteção individual	0,00
	Implantar sistema de notificações em vigilância sanitária na Rede de Saúde	0
	Implantar sistema de informação voltado à saúde do trabalhador	1
305 - Vigilância Epidemiológica	Monitorar 10% dos imóveis do município semanalmente	10,00
	Estabilizar os índices de contágio por Covid-19 no município.	1,10
	Reduzir a mortalidade masculina em virtude de acidentes no trânsito	7,78
	Implantar, monitorar e revisar periodicamente o protocolo de Diagnóstico e Assistência das Hepatites Virais em 2018	1
	Descentralizar investigações de leishmaniose, hanseníase e febre maculosa para UBS em 2019	66,00
	Implantar Sala de Indicadores	0
	Reduzir as inconsistências em fichas de investigação e notificação de agravos	25,00
	Implantar controle de incidência do escorpião amarelo em 2018	50,00
	Implantar Boletim Informativo Intersetorial	1
	Viabilizar atendimento à população afetada por Covid-19	97,00
	Mapear as principais DCNT por região	0
	Criar Banco de Informações sobre o perfil da pessoa de baixa mobilidade em 2018	0
	Estabelecer perfil epidemiológico da população refugiada no Município	0
	Traçar o perfil epidemiológico dos moradores do Município	0
	Implantar, monitorar e revisar periodicamente o protocolo de atenção integral intersetorial às pessoas em situação de violência doméstica, familiar e institucional	0
306 - Alimentação e Nutrição	Implantar, monitorar e revisar periodicamente o protocolo de Avaliação Nutricional em todas as Unidades de Saúde	100,00
	Revisar, monitorar e revisar periodicamente o Protocolo de Fórmulas Alimentares Especiais e Suplementos Alimentares até 2021	1
	Incentivar a criação de hortas urbanas nas 07 Regiões de Saúde	0
	Organizar e implantar a linha de cuidado de Sobrepeso e Obesidade em todas as unidades de saúde até 2021	0,00
	Efetivar o Programa voltado à qualidade de vida Blumenau + Leve até 2021	0,00
	Ampliar a cobertura do acompanhamento dos beneficiários do Bolsa Família	71,70

Demonstrativo da Programação de Despesas com Saúde por Subfunção, Natureza e Fonte										
Subfunções da Saúde	Natureza da Despesa	Recursos ordinários - Fonte Livre (R\$)	Receita de impostos e de transferência de impostos (receita própria - R\$)	Transferências de fundos à Fundo de Recursos do SUS, provenientes do Governo Federal (R\$)	Transferências de fundos ao Fundo de Recursos do SUS, provenientes do Governo Estadual (R\$)	Transferências de convênios destinados à Saúde (R\$)	Operações de Crédito vinculadas à Saúde (R\$)	Royalties do petróleo destinados à Saúde (R\$)	Outros recursos destinados à Saúde (R\$)	Total(R\$)
0 - Informações Complementares	Corrente	N/A	29.250.000,00	N/A	N/A	N/A	N/A	N/A	N/A	29.250.000,00
	Capital	N/A	N/A	N/A	N/A	N/A	N/A	N/A	N/A	N/A
122 - Administração Geral	Corrente	N/A	12.611.615,08	N/A	N/A	N/A	N/A	N/A	N/A	12.611.615,08
	Capital	N/A	1.506.264,92	N/A	N/A	N/A	N/A	N/A	10.000,00	1.516.264,92
301 - Atenção Básica	Corrente	N/A	76.559.517,40	27.560.000,00	750.000,00	2.000.000,00	N/A	N/A	800.000,00	107.669.517,40
	Capital	N/A	2.899.000,00	5.310.000,00	2.000.000,00	2.000.000,00	N/A	N/A	N/A	12.209.000,00
302 - Assistência Hospitalar e Ambulatorial	Corrente	N/A	42.920.482,60	229.136.000,00	20.000.000,00	N/A	N/A	N/A	1.000,00	292.057.482,60
	Capital	N/A	890.000,00	1.647.000,00	N/A	N/A	N/A	N/A	1.000,00	2.538.000,00
303 - Suporte Profilático e Terapêutico	Corrente	N/A	7.000.000,00	1.930.000,00	1.613.000,00	N/A	N/A	N/A	N/A	10.543.000,00
	Capital	N/A	N/A	N/A	N/A	N/A	N/A	N/A	N/A	N/A
304 - Vigilância Sanitária	Corrente	N/A	5.501.000,00	216.000,00	N/A	N/A	N/A	N/A	1.207.000,00	6.924.000,00
	Capital	N/A	99.000,00	99.000,00	N/A	N/A	N/A	N/A	300.000,00	498.000,00
305 - Vigilância Epidemiológica	Corrente	N/A	15.550.000,00	1.452.000,00	10.000,00	N/A	N/A	N/A	N/A	17.012.000,00
	Capital	N/A	N/A	131.000,00	N/A	N/A	N/A	N/A	N/A	131.000,00
306 - Alimentação e Nutrição	Corrente	N/A	N/A	N/A	N/A	N/A	N/A	N/A	N/A	N/A
	Capital	N/A	N/A	N/A	N/A	N/A	N/A	N/A	N/A	N/A

Fonte: DIGISUS Gestor - Módulo Planejamento (DIGISUSGMP) - Consulta Online
Data da consulta: 29/03/2022.

- Análises e Considerações sobre Programação Anual de Saúde - PAS

PAS 2021

ANÁLISE DOS RESULTADOS DO III QUADRIMESTRE

META	INDICADOR	META PMS 2021	resultado III trimestre 2021	OBSERVAÇÕES
1.1.1. Efetivar Conselho Local nas UBS	Unidades Básicas de Saúde com CLS efetivado	100%	90,00%	No III trimestre a situação nos CLS era a seguinte: 35 realizaram eleições ainda em 2021, 24 CLS realizarão eleições em 2022.
1.1.2 Efetivar Conselho Regional nas Regiões	Ações efetivadas	100%	100,00%	Capacitação com secretarias e presidentes dos regionais. Dinâmica dos CRS, fluxo de demandas e respostas. 2021 foram realizadas reuniões com gestão voltadas para aprimoramento de fluxos e de demandas, o que aproximou o diálogo.
1.1.3 Realizar a IX Conferência Municipal de Saúde em 2019	IX Conferência realizada	1	100,00%	Alcançado resultado em 2019.
1.2.1 Realizar/ Oferecer Cursos Em Controle Social Anualmente	02 Cursos realizados a cada ano	2	100,00%	Em 2021 foram 07, para equipe de saúde, conselheiros empossados CLS e conselheiros regionais.
2.1.1 Entregar PMS até julho de 2021	PMS entregue antes de 30 de julho/2021	1	100,00%	O envio do PMS 2022-2025 ao CMS foi realizado em 08/2021.
2.1.2 Entregar PAS antes de 15 de abril para o ano subsequente	PAS entregue antes de 15 de abril	1	0%	A Programação Anual de Saúde (PAS) vem sendo aprovada em geral até outubro do ano anterior, em função das agendas dos demais instrumentos de gestão que também passam por aprovação ou apreciação pelo CMS (RAG e RDQA). Em 2021, o envio da PAS 2022 se deu em setembro, após a aprovação do PMS em agosto.
2.1.3 Entregar RAG até 30 de março de cada ano	RAG entregue até 30 de março	1	100,00%	Meta alcançada anualmente.
2.2.1 Participar efetivamente das discussões no CIR AMMVI	Número de participação nas reuniões da CIR AMMVI	11	100,00%	Alcançado resultado programado para o trimestre (SMS participou em 4 reuniões)
3.1.1 Acompanhar efetivamente os projetos da SEMUS inseridos na GEOR.	Projetos efetivamente acompanhados na GEOR	100%	100,00%	O monitoramento ocorreu até 2020. O Sistema deixou de ser utilizado em 2021.
3.1.2 Implantar o planejamento em todas as UBS	Unidades com planejamento local de saúde	100%	22%	Em 2021 o envio do instrumento de planejamento pelas unidades para a coordenação da APS alcançou 22% do total de unidades.

3.2.1 Alcançar 100% das Unidades de Saúde com fibra óptica	Unidades de Saúde com fibra óptica	100%	100,00%	Resultado alcançado em 2018.
3.2.2 Prover infraestrutura adequada em quantidade e qualidade de equipamentos de informática	Infraestrutura de informática renovada a cada ano	25%	100,00%	Estimativa de equipamentos na rede (PCs): 695. Meta 2021 era 25% desse total (174) No III quadrimestre foram repostos 146 equipamentos e 227 em 2021.
3.3.1 Instituir a Semana de Segurança do Paciente	Evento realizado anualmente	1	0%	O alcance da meta depende da estruturação da área de padronização na SEMUS, com ampliação da equipe e condições de trabalho. Na sequência é preciso portariar a equipe que fará parte da Comissão de Padronização. A perspectiva para 2022 é de fortalecimento das áreas relacionadas a esse tema. Com a equipe efetivamente estruturada, será possível o início do planejamento para a Semana de Segurança do Paciente.
3.3.2 Concluir o Manual do Produto até 2019	Manual concluído no prazo (meta inviabilizada)	100%	0%	Meta inviabilizada por mudanças em portaria.
3.3.3 Realizar 01 reunião mensal da Comissão de Qualidade e Segurança na Assistência à Saúde	Quantidade de reuniões realizadas no ano	11	0%	As reuniões foram suspensas a partir do início da pandemia. Em 2020, foi instituída a Política de Segurança do Paciente, responsável pela implantação dos protocolos de atendimentos e etc. A área de padronização, vinculada à Diretoria Administrativa, é responsável pelas compras baseadas em análise criteriosa dos descritivos. As duas áreas devem manter contato contínuo para o desenvolvimento de ações integradas. O retorno dos trabalhos da Comissão acontecerá em 2022, com a concomitante reestruturação da área de padronização na SEMUS e elaboração do regimento da Comissão.
3.3.4 Implantar sistema de notificações em vigilância sanitária na Rede de Saúde	Sistema Implantado	1	0%	Meta inviabilizada. A orientação MS é usar o sistema ofertado no site da Anvisa;
3.4.1 Implantar, monitorar e revisar periodicamente o protocolo de comunicação interna	Protocolo implantado	1	0%	Não alcançado. Pandemia prejudicou a meta.
3.4.2 Implantar campanha de divulgação das ações de saúde para a população	Campanha implantada	1	100,00%	Campanha realizada em 2021 voltada ao enfrentamento da Covid-19.
3.5.1 Atender 100% das demandas da Ouvidoria	Demandas atendidas	100%	87,11%	No último quadrimestre de 2021, temos 12,89% das demandas em atraso, aguardando retorno. Necessidade de rever as estratégias de cobrança dessas respostas junto às áreas.
3.6.1 Criar grupo para análise das deliberações da Conferência Municipal de Saúde	Reuniões realizadas	4	0%	Não houve reuniões em 2021. Está programada retomada da avaliação do alcance das propostas da conferência para fev/2022.
3.7.1 Implantar, monitorar e revisar periodicamente o protocolo de atendimento às demandas judiciais em saúde	Protocolo elaborado	1	0%	Em 2021 esse fluxo de procedimentos foi organizado via processo digital e funcionou ao longo do primeiro semestre de 2021, a partir do segundo semestre foi realizada uma alteração nesse processo digital no modo de seqüenciar os memorando e documentos. Esse processo digital ficou com problemas para identificar corretamente a numeração das documentações, e atualmente a SEGG está tentando corrigir o problema para que a SEMUS possa voltar a usar, pois a PROGEM não está utilizando o PD até que o problema esteja corrigido.
3.8.1 Atualizar Plano de Ação para Situações de Calamidade Pública em 2018	Plano atualizado	1	0%	Em 2021 não houve atualização. Para 2022 está previsto iniciar a elaboração do Plano de contingência para desastres naturais e produtos perigosos, que incorporará as informações do Plano atual, além de outras, conforme o Programa Vigidesastres.

4.1.1 Implantar Observatório Interinstitucional de Integração Ensino, Serviço e Comunidade (DAS/PIESC)	Observatório implantado	1	100,00%	Alcançado resultado em 2019. Com a finalização do Projeto PET-Interdisciplinaridade, em junho de 2021, o observatório teve suas ações suspensas. Está programada a reativação/reestruturação do Observatório quando for aprovado outro edital do PET-Saúde.
4.2.1 Aprovar (Implantar e difundir) a Política Municipal de Integração entre Ensino, Serviço e Comunidade	Ações de consolidação da PIESC realizadas	100%	100,00%	Alcançado resultado em 2020: realizadas ações virtuais para difusão da Política de Integração Ensino Serviço e Comunidade, seguem sendo realizadas ações de apoio à articulação da Educação Permanente.
4.3.1 Manter anualmente no mínimo 03 projetos voltados à integração-ensino-serviço	Projetos mantidos no ano	3	0%	Dos três projetos programados, apenas um foi aprovado, o PET Interdisciplinaridade, porém o mesmo se encerrou em junho de 2021. Então no III quadrimestre não havia projeto em andamento. Para 2022 programado concorrer a novos editais assim que lançados pelo MS.
4.4.1 Realizar três pesquisas sobre doenças crônicas	Pesquisas realizadas	3	0%	No período foram priorizadas outras ações relacionadas à Rede de Atenção às Doenças Crônicas, como a organização da linha de cuidado Hipertensão, iniciada em 2020, e que está para ser implantada agora em 2022.
4.5.1 Realizar anualmente Oficinas para Apoiadores da Pol. Nacional de Humanização	Oficinas realizadas no ano	4	0%	Por redução da equipe em 2019 a meta associada à Política de Humanização foi redirecionada para aquelas que tratavam principalmente de apoio aos servidores e às equipes. Assim, efetivamente, não foram realizadas oficinas em 2021, mas houve oferta de escuta terapêutica aos servidores ocorreu em 2021 (312 atendimentos em 2021). Também foi ofertado atendimento às equipes por meio online e presencial, nas situações em que a equipe solicitou apoio para dificuldades relacionadas ao estresse ocupacional. A formação gerencial programada para 2020 abarcava temas como gestão de conflitos, relacionamento interpessoal, trabalho e comunicação em equipe, entre outros, foi reagendada para 2022 em função da pandemia.
4.5.2 Qualificar os Serviços Especializados na lógica do apoio matricial	Equipes especializadas realizando matriciamento	40%	0%	Não houve matriciamento das equipes especializadas junto à APS em 2021. O foco em 2022 é retomar o matriciamento na saúde mental, para isso as equipes estão com programação para início no primeiro semestre.
4.5.3 Promover cursos por meio da Escola Técnica de Saúde de Blumenau	Cursos realizados	40	100,00%	No III quadrimestre foram 60 capacitações com carga horária total de 486 h e 2.269 participantes
4.6.1 Efetivar Programa Cuidando de Quem Cuida em 2018	Equipes atendidas pelo Programa	30	100,00%	104 ações de apoio realizadas neste III quadrimestre de 2021.
4.6.2 Realizar 100 atendimentos por mês aos profissionais da SEMUS	Atendimentos realizados	1.080	30,50%	Na anualização da PAS em 2020 a meta passou a ser 90 atendimentos/mês, em função da redução do número de servidores da equipe. Em 2021 foram 312 atendimentos psicológicos a servidores da saúde, 110 no III quadrimestre (meta para o quadrimestre era 360)

4.6.3 Implantar práticas voltadas à prevenção de doenças* entre os profissionais da SEMUS	Unidades de Saúde com práticas implantadas	100%	0%	A implantação de práticas de cuidado em todas as unidades enfrentou desafios de ordem logística e orçamentária. Mostrou-se inviável a meta inicial - ginástica laboral de modo descentralizado (nas 100 unidades que compõem a rede, mais os setores não assistenciais). Pesquisa junto à rede relacionada à promoção da saúde no trabalho teve como resultado a informação que o interesse do servidor está em práticas voltadas à saúde e auto-cuidado. Algumas dessas ofertas estão inseridas nas ações que uma parte das equipes desenvolve através das PICs, que também tem buscado atender os servidores. A perspectiva a partir de 2022 é de que se fortaleça o desenvolvimento gerencial, como estratégia para avançar na gestão de conflitos, no relacionamento interpessoal nas equipes, na comunicação e no gerenciamento do estresse, entre outros.
5.1.1 Implantar ferramenta para gestão de demandas de estrutura física integrada ao Sistema Pronto até 2019	Ferramenta implantada	100%	0%	Realizada reunião em 07/10/2021 na PMB/SEGG. Em 08/10/2021 foi encaminhado e-mail para área com as informações preliminares (roteiro de viagem TFD, formulário de Solicitação de Diária, Ordem de Tráfego, Formulário de Prestação de Contas e Fluxograma). Solicitação em análise pela SEGG. No PMS 2022-2025 estão previstos 8 processos digitais.
5.1.2 Assegurar o monitoramento das condições sanitárias das unidades de saúde	Unidades de Saúde com monitoramento das condições sanitárias	100%	0%	O levantamento para questões de acessibilidade foi programado para iniciar em setembro/2021, mas não teve início nesse quadrimestre. As demandas de regularizações dos imóveis do município absorveram o trabalho da equipe, que aguarda reposição de administrativo.
5.1.3 Manter licitados e contratados serviços para demandas permanentes e eventuais	Serviços das demandas permanentes licitados e contratados	100%	100,00%	Contratos e atas de prestação de serviços em vigência no III quadrimestre.
5.1.4 Prover adequação ergonômica nos locais de trabalho	Ações de adequação ergonômica executadas	100%	0%	III quadrimestre de 2021: Em andamento as aprovações de licenças para a finalização do projeto básico/TR para a elaboração do edital visando a contratação das empresas. Das 7 unidades de saúde do processo licitatório TP 10/2020, foi aberto o edital da Reforma do ESF Afonso Rabe em 03/12/2021.
5.1.5 Reformar, Adequar, Adaptar, Ampliar e Construir visando qualificar a estrutura física das Unidades de Saúde	Obras realizadas	6	0%	Reforma e ampliação ESF Norberto Sprung, EMENDA DEP. ISMAEL: Processo 4679/2021 em análise no SEPLAN para emissão de licenças e alvarás. Reforma ESF Afonso Rabe- EMENDA DEP. ISMAEL: Em andamento concorrência 03-052/2021 para a contratação da empresa que executará a obra Reforma e ampliação do AG Badenfurt, EMENDA DEP. ISMAEL: Processo 4677/2021 em análise no SEPLAN, encaminhado a PGM solicitação para regularização do imóvel junto ao Governo do estado. Reforma e ampliação ESF Armando Odebrecht, EMENDA DEP. RICARDO ALBA: Processo 3374/2021 em análise no SEPLAN para emissão de licenças e alvarás. Projeto Reforma e Ampliação do AG Fortaleza: Obra em Execução Construção da ESF Nair Neves, EMENDA DEP. ANA PAULA: Licenças emitidas e orçamento da obra finalizado. Aguardando definição de novo terreno para a construção.

5.2.1 Realizar manutenção preventiva em 100% dos ar-condicionados em 2018	Ar-condicionado com manutenção preventiva realizada	100%	91,00%	Entre junho/2019 e março/2021 foram realizadas as manutenções preventivas em todos os aparelhos de ar condicionado da Rede (100%). A partir de 06/2021 foi iniciado novo ciclo de trabalho. No mês de agosto/2021 iniciamos novo cronograma para prestação deste serviço, priorizando os Ambulatórios Gerais (10% dos aparelhos). No III quadrimestre cronograma seguiu com a execução de 30% dos equipamentos da rede, alcançando 91% da meta do III quadrimestre.
5.2.2 Garantir relógio-ponto adequado em 100% das Unidades	Unidades com relógio-ponto adequado	100%	100,00%	Meta alcançada em 2018.
5.2.3 Realizar o inventário da SEMUS	% unidades inventariadas	100%	79,10%	Até o III quadrimestre, 79,1% das unidades haviam sido inventariadas.
5.3.1 Renovar 20% da frota de viaturas convencionais até 2021	Renovação da frota convencional	5%	0%	A estratégia adotada para manter a frota em dia foi a de licitar serviço de locação, seguindo as diretrizes da PMB. Em 201 foram ampliadas as locações de viaturas convencionais em 05 unidades: Quanto à aquisição, aguardando a liberação de recursos pelo MS.
5.3.2 Renovar 100% da frota de ambulâncias do Transp. de Pacientes do SUS até 2021	Renovação da frota de ambulâncias	20%	0%	Em dezembro de 2021 foi aprovado crédito de recurso de emenda parlamentar federal para compra de 01 ambulância (previsão de entrega para 2022).
5.3.3 Adquirir 01 micro-ônibus até 2021	Unidade adquirida	0	100,00%	Meta alcançada em 2018.
5.3.4 Adquirir três vans para transporte coletivo de pacientes.	Unidade adquirida	0	100,00%	Meta alcançada em 2019.
6.1.1 Garantir quadro pessoal completo.	Déficit de servidores monitorado	100%	100,00%	O quadro de pessoal da Saúde, aprovado em Lei, possui 2.385 vagas efetivas. Em 2020 o quadro ao final do ano contava com 2439 profissionais. Em 2021 esse número estava em 2379 em 31/12, tendo entrado 369 servidores como reposição de pessoal em 2021. Ao longo de 2020 e 2021 o quadro chegou a ter mais de 2500 profissionais, a fim de atender à demanda gerada pela pandemia. Nesse pico de profissionais, a proporção de contratados e efetivos era de 71% de efetivos e 26% de contratados (os outros 3% composto principalmente por estagiários).
6.2.1 Realizar o Fórum de Avaliação e Planejamento do Modelo Assistencial.	Fórum realizado	0	100,00%	Meta alcançada em 2018.
6.2.2 Criar o cargo de Educador Físico no PCCS	Cargo criado	0	0%	Meta inviabilizada. Em jan/2020 MS publicou nota técnica cancelando credenciamentos de NASF-AB, findando o incentivo financeiro específico para a formação de equipes multiprofissionais, nas quais era possível incluir o profissional Educador Físico.
6.2.3 Implantar o NASF	Número de NASFs implantados	0	0%	Meta inviabilizada. Em jan/2020 MS publicou NT cancelando credenciamentos de NASF-AB. No PMS 2022-2025 está previsto o redesenho dessa proposta através da meta dos centros multiprofissionais, que envolverá a organização das ações dos profissionais multi que atuam nos AGs em centros de apoio à APS.
6.2.4 Ampliar a cobertura da ESF no Município de 66,25% para 100% até 2021	Cobertura ESF (conforme MS)	100%	62,90%	Em 2021, 50 novas equipes de ESF foram credenciadas, com homologação prevista para 2022. O MS está revisando o método de cálculo de cobertura. Utilizando o método de cálculo tradicional, com as 50 equipes o município salta de 62,9% para 116% de cobertura da ESF (*cálculo feito com estimativa populacional 2020: 361.855 habitantes).

6.2.5 Aumentar a cobertura populacional de saúde bucal na atenção básica				No fim do terceiro quadrimestre de 2021, havia: 36 equipes de Saúde Bucal credenciadas e homologadas como equipe de ESF, 14 equipes nos AGs (credenciadas aguardando homologação para tornarem-se ESF), 2 equipes que atuavam em escolas já credenciadas como ESF e homologadas (Alberto Stein e Vidal Ramos) e 6 equipes de escolas em estruturação para passarem a 40h. Para o cálculo de cobertura na atenção Básica são somadas as cargas horárias de todos os Dentistas da AB, e divididas por 40h, para ver o número de equipes que essa carga horária abrange. Para cálculo, considera-se 3.450 habitantes para cada equipe de ESF com SB, e 3.000 habitantes para outras equipes de SB da APS (parametrização do MS). No site e-gestor AB (MS), a cobertura chega a 99,2%, porém no cálculo feito pela área responsável na SEMUS, essa cobertura está em 64,7%. Como o site e-gestor está em reestruturação é possível que haja algum problema no cálculo do MS que não tenha sido detectado ainda.
	Cobertura populacional estimada de saúde bucal na atenção básica	60%	88% da meta (52,8% de cobertura)	
6.2.6 Transformar o CEO Centro de tipo II para III				Volume de atendimentos não alcança a demanda mínima necessária para passar o CEO II para CEO III. A programação para o quadriênio 2022-2015 é de agrupar a estrutura física do CEO II e do CEO I, centralizando o atendimento e transformando-os em CEO III, pela quantidade de profissionais e equipamentos.
	CEO tipo III implantado	1	0%	
6.2.7 Readequar / implementar o Projeto Sorriso Para A Melhor Idade em 2019 (duração de 8 meses)				Para a aquisição de próteses são repassados recursos pelo MS e SES e complementado pelo Município, chegando a uma média de 40 próteses/mês. Foram entregues 135 próteses no III quadrimestre e 458 em 2021.
	Número de próteses distribuídas	500	81%	
6.2.8 Aumentar para 55 o número de Unidades Escolares aderidas ao Programa Saúde na Escola				Ao final do quadrimestre havia 57 escolas aderidas ao PSE. A perspectiva para 2022 é trabalhar para ampliar o número de unidades de saúde que trabalham com o PSE. Esse percentual no final de 2021 era de 47% das unidades.
	Unidades escolares aderidas ao PSE	55	100,00%	
6.3.1 Ofertar à população masculina consultas de enfermagem e médicas em horários diferenciados, a partir de 2019				Os horários alternativos para população masculina são ofertados atualmente nos AGs. Com o retorno das consultas eletivas, a população masculina teve acesso a consultas em horários diferenciados nos 07 Ambulatórios Gerais do município, o que representa 10% da rede da APS.
	Unidades com horários diferenciados	20	10%	
6.3.2 Implementar ações em horários onde a população masculina trabalhadora possa participar, bem como periodicamente aos sábados				No III quadrimestre em 2021 foram 23 ações.
	Ações realizadas em horários diferenciados	10	100,00%	
6.3.3 Monitorar e apoiar as consultas de Pré-Natal do Parceiro (PNP), para que 100% das Unidades de Saúde as realizem até 2019				Ao final de 2021, 5,4% das unidades da APS estavam realizando o PNP.
	Unidades que realizam o procedimento	100%	5,4%	
6.4.1 Implementar, monitorar e revisar periodicamente o protocolo de Acolhimento				A capacitação o acolhimento na APS ocorreu em 2019. A partir desta ação, algumas equipes fizeram uso das informações da classificação de risco para organizar a demanda das unidades, porém, este não foi um processo homogêneo em toda a rede e tampouco instituído via sistema apropriado para a classificação de risco. A meta segue no PMS 2022-2025, com previsão de institucionalização do protocolo de classificação de risco com inserção do mesmo no sistema Pronto.
	Unidades com protocolo implantado	100%	0%	
6.5.1 Implantar, monitorar e revisar periodicamente o protocolo de Avaliação Nutricional em todas as Unidades de Saúde				Meta alcançada em 2019. No entanto, há pontos para aprimoramento. O protocolo só poderá ser monitorado em sua efetividade após estar no Sistema Pronto. A inserção garantirá que a avaliação nutricional seja mais precisa.
	Unidades com Protocolo de Avaliação Nutricional implantado	100%	100,00%	

6.5.2 Revisar, monitorar e revisar periodicamente o Protocolo de Fórmulas Alimentares Especiais e Suplementos Alimentares até 2021	Protocolo revisado e implementado	1	100,00%	Meta alcançada em 2019. De acordo com o monitoramento anual, o protocolo está adequado às RDCs ANVISA.
6.5.3 Incentivar a criação de hortas urbanas nas 07 Regiões de Saúde	Hortas urbanas existentes	80	0%	Em 2020 e 2021 não foi possível esse trabalho devido a pandemia do COVID-19 (dificuldade de realizar grupos de saúde e fechamento das escolas em boa parte do ano).
6.5.4 Organizar e implantar a linha de cuidado de Sobrepeso e Obesidade em todas as unidades de saúde até 2021	Unidades com linha de cuidado implementada	100%	0%	Foi iniciada em agosto/2021 a nova avaliação antropométrica e nutricional nas escolas da Rede Municipal de Ensino (Parceria SEMUS e SEMED). Essas ações compõem o rol de atividades previstas para a Linha de Cuidado em Sobrepeso e Obesidade, no entanto a mesma precisa ser consolidada e atualizada, por essa razão está prevista no PMS 2022-2025.
6.5.5 Efetivar o Programa voltado à qualidade de vida Blumenau + Leve até 2021	Participação da SEMUS nas ações/ encontros intersetoriais de condução do Programa	100%	0%	Houve a realização de ações de 2018 até início de 2020, durante sua execução, essa atividade foi reconhecida pelo MS como boa prática e teve a produção de vídeos financiada. Após 2020, a pandemia prejudicou o andamento da meta. O objetivo de trabalhar qualidade de vida na Saúde está articulado à realização de grupos de saúde no próximo PMS 2022-2025.
6.5.6 Ampliar a cobertura do acompanhamento dos beneficiários do Bolsa Família	Cobertura de acompanhamento das condicionalidades de Saúde do Programa Bolsa Família (PBF)	80%	99% da meta (79,7% de cobertura)	Em 2021 os desafios para o monitoramento das condicionalidades foi principalmente pela dificuldade dos usuários irem às unidades, em virtude da orientação para o afastamento social.
6.6.1 Ampliar em 20% a capacidade de atendimento do Banco de Leite	Atendimentos realizados	6.370	40%	Com a pandemia a produção caiu para 2653 em 2020 e 3066 em 2021. A meta em cada quadrimestre era de 2.123 atendimentos. No III quadrimestre foram realizados 851 atendimentos.
6.6.2 Criar o Comitê Municipal de Aleitamento Materno até 2019	Comitê não foi criado	1	0%	Em 2020 e 2021 a pandemia prejudicou o agenciamento intersetorial que envolve a formação do Comitê. A equipe do BLH está reavaliando a estratégia de implantação do Comitê para 2022.
6.7.1 Implantar Ambulatório de Referência em atenção à saúde das pessoas com lesões crônicas	Serviço implantado	1	0%	O atendimento especializado em Lesões Crônicas é ofertado na Policlínica, no Ambulatório de Procedimentos. A assistência a esse tipo de lesão crônica foi qualificada em 2021 com o início das discussões para elaboração do protocolo e fluxo de rede, bem como através da capacitação para a APS ministrada pelo COREN com o objetivo de aprimorar a avaliação, tratamento e correto encaminhamento ao ambulatório. Também se iniciou o desenvolvimento do Módulo de Tratamento de Lesões Crônicas no Sistema Pronto. As etapas para a total implantação do Ambulatório de Lesões Crônicas envolvem ainda a ampliação da equipe em mais um enfermeiro (para coordenação) e mais dois Técnicos de Enfermagem, bem como a implantação do protocolo e fluxo na rede.

6.8.1 Implantar 100% das ações da Rede Cegonha na Rede de Atenção à Criança e Adolescente				O comitê da rede cegonha ficou sem se reunir durante uma parte do período e 2019, atrasando as discussões sobre o plano municipal de implantação. Na sequência da retomada dos trabalhos, nova interrupção em função da pandemia. As reuniões foram retomadas em julho/2021, com reuniões mensais destinadas às dificuldades geradas pela pandemia, como exemplo a incidência de sífilis congênita. Para 2022, está no planejamento da Política da Criança e Adolescente: a) retomar a articulação estreita das ações entre a rede e hospital HSA; b) estabelecer prioridades entre o rol de ações propostas pela RC e c) organizar os monitoramento dos pontos prioritários, d) definir representante APS/SEMUS e fixá-lo no Grupo Condutor da RC, para continuidade das articulações;
	Ações implantadas na rede	100%	0%	
6.8.2 Incentivar o parto humanizado por meio de grupos de gestantes em todas as Unidades de Saúde				Devido à pandemia, as orientações trabalhadas nos grupo de gestantes foram realizadas individualmente. Outra estratégia utilizada foi o uso de whatsapp. A oferta de grupo de gestantes também foi incorporada como meta no PMS 2022-2025, com a proposta de grupo online municipal, articulando os conteúdos das visitas da gestante à maternidade, visto que essas foram suspensas em função da pandemia.
	Unidade de Saúde com grupo de gestante	80%	0%	
6.8.3 Reduzir taxa de gravidez adolescente entre 10-19 anos				E 2017 a taxa de gravidez na adolescência estava em 9,05 a cada 1000 nascidos vivos. Em 7,76 em 2020. No III quadrimestre a taxa caiu para 5,05.
	Proporção de gravidez na adolescência entre as faixas etárias 10 a 19 anos	7,9	100,00%	
6.8.4 Implantar, monitorar e revisar periodicamente o protocolo clínico de assistência à saúde da criança e adolescente em 100% das Unidades de Saúde				Em 2018 o protocolo teve sua primeira versão concluída, foi enviado para discussão e validação pela gestão. Houve necessidade de revisar o Protocolo para alinhar alguns pontos ao Protocolo do Coren. Com as ações de enfrentamento à Covid-19, foram priorizadas outras ações nos anos de 2020 e 2021. A meta foi incorporada no PMS 2022-2025 nas ações referentes à finalização dos Protocolos Clínicos e Diretrizes Terapêuticas em Atenção à Saúde da Criança e fluxos de rede, bem como a capacitação para a rede.
	Unidades de Saúde com protocolo implantado	100%	0%	
6.8.5 Realizar campanha anual em empresas sobre a promoção do autocuidado da saúde das mulheres em todos os ciclos de vida				Há um fluxo estabelecido de envio de materiais às empresas que os solicitam. Em 2021 foram encaminhados materiais para as empresas, a fim de subsidiar ações de promoção do autocuidado, por ocasião do outubro Rosa.
	Campanhas realizadas	1	100,00%	
6.8.6 Ampliar em 2% ao ano a razão de mulheres entre 25 e 64 anos com um exame citopatológico a cada três anos				Em 2021, a meta para esse exame era de 0,46. No III quadrimestre a razão de exames citopatológicos totalizou 0,17 e no resultado anual ficou em 0,46, atingindo 100% da meta. Significa que, entre a população da faixa etária monitorada em 2021, 46% realizou o exame. Considerando os dados de 2020, onde esse percentual ficou em 18%, obteve-se uma recuperação considerável da produção desse exame na rede (dados refletem exames na rede pública).
	Razão de exames citopatológicos do colo do útero em mulheres de 25 a 64 anos	0,46	100,00%	
6.8.7 Ampliar em 10% razão de exames de mamografia em mulheres entre 50 a 69 anos				Em 2021, a meta para esse exame era de 0,29. A razão de mamografias totalizou 0,36 no ano e 0,13 no III quadrimestre. Significa que, da população da faixa etária monitorada que se esperava realização de mamograma em 2021, 36% realizou o exame. Considerando os dados de 2020, onde esse percentual ficou em 25%, obteve-se uma recuperação considerável da produção desse exame na rede (dados refletem exames na rede pública).
	Razão de exames de mamografia de rastreamento realizados em mulheres de 50 a 69 anos	0,29	100,00%	

6.8.8 Criar fluxo de atendimento à população LGBT garantindo atendimento multiprofissional, até 2019	Fluxo criado	1	0%	Em 2021 o documento propondo fluxo de atendimento à população transgênero foi encaminhado à gestão para análise e validação. Para 2022, no PMS está prevista a implantação do fluxo de atendimento à população transgênero e capacitação da APS para o acolhimento às necessidades da população LGBTQIA+.
6.8.9 Implantar, monitorar e revisar periodicamente o protocolo de atenção integral interssetorial às pessoas em situação de violência doméstica, familiar e institucional	Protocolo implantado	1	0%	Em 2021 foi avaliado o Formulário Nacional de Avaliação de Risco em substituição ao Formulário FRIDA de 2020 e atualizada a Normativa de reuniões de rede. Realizada também a proposta de fluxo relativo à Portaria 78/MS (comunicação à autoridade policial dos casos de violência contra a mulher) e enviado documento introdutório do Protocolo para revisão da legislação vigente, revisão dos anexos com registros das atribuições dos serviços; instituído GT para construção do Protocolo de Escuta Especializada (atendendo a legislação vigente e deliberação do CMDCA). Como o protocolo é interssetorial, sua finalização depende de que todos os órgãos registrem sua atuação e também atendam às recomendações do Comitê quanto à forma de atuação visando o atendimento integral da pessoa vítima de violência. Previsão de entrega do documento para dezembro de 2022.
6.8.10 Implantar, monitorar e revisar periodicamente o protocolo de atenção integral e interssetorial à população em situação de rua	Protocolo implantado	1	0%	O processo de elaboração do protocolo foi interrompido devido à pandemia. Foram realizadas as ações previstas em 2020, que envolviam reuniões para discussão do conteúdo, ainda em 2020, porém o mesmo não foi concluído devido à pandemia e reorientação das atividades para as ações prioritárias.
6.8.11 Criar grupo de trabalho interssetorial para pensar e elaborar estratégias de ação para prevenção do uso abusivo de substâncias psicoativas entre a população infanto-juvenil	GT interssetorial criado	1	100,00%	O Plamiped esteve suspenso durante a pandemia, retomando atividades em julho de 2021, de modo intermitente. Os temas discutidos no GT em 2021 foram: revisão do diagnóstico existente; manutenção dos eixos prevenção, cuidado e autoridade, inclusão do eixo "gestão e estudos, pesquisas e avaliações" ao plano (seguindo o plano nacional); novas pesquisas com usuários da Política sobre drogas, para aprimoramento do diagnóstico, incluindo oficinas junto ao CTV, CERENE, Jovens Livres, CAPS, Grupos de auto ajuda, Mãe, conselho tutelar, centro POP, abrigos e abordagem social (para diagnóstico comunitário), realização de oficinas com Conselho tutelar e colegiado ampliado, hospitais, AGs, Bombeiro, Samu, Transito, polícia civil e militar e universidades, entre outros (para elaboração de diagnóstico técnico); seguir os eixos do PLANAD e da Lei Municipal da Política sobre drogas para a elaboração do novo PLAMIPED. As propostas do Plano ainda não entraram na fase de execução.
6.8.12 Realizar 10 ações/ano voltadas à promoção do envelhecimento saudável e proteção da pessoa idosa	Quantidade de ações desenvolvidas	10	100,00%	Alcançado resultado programado para 2021. Foram 34 ações no III trimestre. As ações reportadas são principalmente aquelas organizadas pela equipe do CSI. Ações realizadas em Grupos online do CSI e Eventos online Alusivo ao Dia Internacional do Idoso pelo Conselho Municipal do Idoso; X Semana Municipal de Saúde da Pessoa Idosa pelo CSI.
6.9.1 Implantar, monitorar e revisar periodicamente o protocolo de atenção à saúde da pessoa idosa em 2019	Protocolo implantado	1	0%	Em 2021 foi reativado o Comitê municipal gestor da Estratégia Cidade Amiga da Pessoa Idosa, que será responsável por coordenar a elaboração do protocolo municipal do idoso. O mesmo utilizará os dados do diagnóstico previsto na Estratégia e que tem prazo de 12 meses para ser concluído, após seleção via licitação de empresa que o realizará.

6.9.2 Implantar a Caderneta de Saúde do Idoso em 100% das Unidades de Saúde em 2018	Percentual de Unidades de Saúde	100%	100,00%	No terceiro quadrimestre de 2021 foram entregues cadernetas a 100% das unidades da APS, e as equipes foram orientadas quanto ao seu preenchimento e distribuição. Está sendo realizado monitoramento do uso a partir de 2022.
6.10.1 Implantar a Política Municipal de Práticas Integrativas e Complementares (PIC) até 2020	Política sobre PICs implantada	1	0%	Foi realizada a estruturação da instrução normativa das Práticas Integrativas e Complementares e encaminhadas à gestão para validação e seguimento no processo de implantação. A instrução normativa abrange a instituição de um Núcleo de Estudos Permanentes, em parceria com a FURB, para apoio às equipes quando uma prática for implantada na unidade. Além disso, a instrução normativa abarca a orientação quanto a fluxo de acesso e critérios de encaminhamento para as 12 práticas em atividade no Município. Também dispõe sobre o monitoramento e critérios de implantação de novas práticas. A instrução normativa será avaliada juridicamente e validada junto ao CMS. Outro ponto importante da instrução é a proposta de regularização da prática junto ao RH, para que a prática integrativa exercida pelo profissional, reconhecida pelo MS e para o qual está devidamente formado e habilitado, esteja vinculada à função que o profissional exerce na Saúde, possibilitando, por exemplo, que uma especialização em Acupuntura seja reconhecida para ascensão funcional. A previsão de prazo para que a instrução normativa esteja em vigência é junho de 2022.
6.10.2 Implementar ações terapêuticas de Práticas Integrativas Complementares em 50% das Unidades de Saúde	Percentual de Unidades de Saúde com ações implantadas	50%	36%	Até 03/2020, 46% das unidades ofertavam alguma prática. O ano de 2020 findou com as práticas suspensas em função da pandemia. No terceiro quadrimestre de 2021 foi realizado o descritivo para operacionalizar o processo de compra de insumos para 2022. Em 2021, 18% das unidades (36% da meta), envolvendo APS e atenção especializada, retomaram a oferta desse serviço. A meta no PMS para 2022 é que esse número chegue a 50% das unidades, o que dá em torno de 50 unidades (entre APS E atenção especializada).
6.11.1 Implantar, monitorar e revisar periodicamente os protocolos para as principais DCNTs	Protocolos implantados	2	0%	Meta não alcançada para o quadrimestre. Linha de cuidado de hipertensão com previsão de início de implantação para 2022.
6.11.2 Implantar projeto piloto de atendimento para cuidados paliativos em Unidades de Saúde	Unidades de Saúde com projeto piloto	1	0%	As metas que envolviam ações grupais foram prejudicadas pela pandemia, tanto pela orientação de afastamento social quanto pela reorientação da força de trabalho da Saúde para o enfrentamento à Covid-19. Algumas ações grupais online foram iniciadas em 2021, porém nem todas com a adesão esperada.
6.11.3 Ampliar grupos de tabagismo para as ESF	ESF com grupo de tabagismo	28%	100,00%	A meta era que 28% das unidades de ESF ofertassem atendimento em controle do tabagismo. Como a estratégia tem sido de atendimentos individuais ou grupos online, no último quadrimestre de 2021, 32 (48,4%) unidades de ESF iniciaram atendimentos do tabagismo, 07 Ags e 02 ambulatórios da atenção especializada, seguindo protocolo do COREN. E em 05 AGs (Centro, Itoupava, Fortaleza, Badenfurt, Velha) estão sendo realizados grupos online sobre tabagismo. Em 2021 foram atendidos 433 pacientes.
6.11.4 Implantar projeto piloto de grupos terapêuticos para portadores de DCNTs	Unidades de Saúde com projeto piloto implantado	100%	0%	As metas que envolviam ações grupais foram prejudicadas pela pandemia, tanto pela orientação de afastamento social quanto pela reorientação da força de trabalho da Saúde para o enfrentamento à Covid-19. Algumas ações grupais online foram iniciadas em 2021, porém nem todas com a adesão esperada.

6.12.1 Implantar segunda unidade de CAPS II na Rede Municipal de Saúde até 2019	Unidades de CAPS II no município	1	0%	O imóvel onde será instalado o serviço está aguardando a reforma. O termo de referência para a licitação da reforma estava em elaboração ao final do III trimestre de 2021.
6.12.2 Efetivar a articulação dos vários pontos da Rede de Atenção Psicossocial	Ações de matriciamento realizadas pelos CAPS (SAS) nas unidades de Atenção Básica	120	0%	Ao longo do quadriênio, o matriciamento na APS ocorreu principalmente no ano de 2018. Nos demais anos alguns desafios se colocaram, como a dificuldade em conciliar as agendas das equipes e a priorização de outras agendas se interpuseram. Após 2020, as ações de enfrentamento à pandemia foram priorizadas. Para 2022, a retomada do matriciamento está prevista no PMS 2022-2025, com início do planejamento das ações em março/22.
6.12.3 Implantar, monitorar e revisar periodicamente o protocolo Intersetorial de Atendimento às Pessoas em Risco ou Tentativa de Suicídio	Protocolo implantado	1	0%	Foi constituída na SEMUS Comissão Interna de Elaboração e Monitoramento do Protocolo. Foram realizadas 5 reuniões, e elaborada versão preliminar do protocolo. Esta versão está em análise junto à Coordenação da Integração Assistencial e Diretoria de Atenção em Saúde para validação. Após validação será apresentada ao CMS, e na sequência divulgada junto à rede através de capacitação. Com o protocolo, se espera que o fluxo de atendimento seja resolutivo no acolhimento, tratamento e acompanhamento dos casos. Também se espera que haja orientação aos profissionais que compõem a rede intersetorial de atenção a essas situações, envolvendo Saúde, Educação, SEMUDES, Segurança Pública e a Comunidade Civil Organizada, para o atendimento adequado que englobe a prevenção, promoção e garantia aos cuidados. A continuidade da implantação deste Protocolo está incluída nas metas do PMS 2022-2025, bem como outras ações de apoio e fortalecimento da Política.
7.1.1 Ampliar número de beneficiados no Programa Remédio em Casa em 5% ao ano	Usuários atendidos pelo Programa Remédio em Casa	120	50%	Em 2021 o alcance médio de pacientes foi de 67 usuários. No III trimestre ficou em 60. Cartazes foram colocados em todas as unidades de saúde. Tramitando parceria com a FURB finalizada para que este trabalho seja ampliado em 2022. Atribui-se esse resultado à pandemia em função das demandas extras que influenciam nas ações de identificação de novos usuários para o Programa.
7.1.2 Qualificar e reestruturar o Serviço de Assistência Farmacêutica até 2021	Serviço reestruturado	1	0%	As contratações para reestruturação do serviço não se efetivaram, a entrada de novos profissionais em 2020 foi direcionada para suprir às demandas da pandemia para substituir os afastados pelo decreto municipal que respaldou os afastamentos naquele ano.
7.1.3 Disponibilizar e monitorar o abastecimento, em quantidade adequada, dos medicamentos da REMUME em todas as Unidades de Saúde.	Medicamentos da REMUME fornecidos mensalmente às UBS	100%	96,64%	O abastecimento automático está implantado, o maior desafio hoje é a alimentação correta do sistema Pronto pelas unidades, para que reflita de fato o estoque real. Quando não é dada baixa corretamente no sistema, o estoque fica errado, e como o envio de medicamentos pelo CIAD é feito a partir das informações dos estoques de cada unidade, se houver problema na baixa dos medicamentos, o estoque não refletirá a realidade. Para sanar esse problema, as equipes têm sido orientadas a fazer inventário do estoque sempre que detectadas divergências. A falta de medicamentos no CIAD (por problemas na entrega dos fornecedores, falta da medicação no mercado, entre outros) ficou em torno de 3,36% do total da lista Remume no III trimestre de 2021.

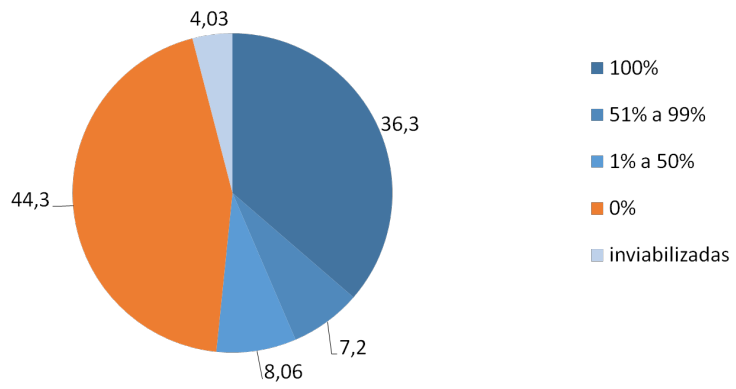
7.1.4 Capacitar os profissionais farmacêuticos para atendimento em farmácia clínica e atenção farmacêutica	Capacitações realizadas	6	0%	Não houve capacitação sobre o tema em 2021 para os farmacêuticos. Sobre os fatores que influenciaram em uma oferta de capacitações abaixo da meta: a pandemia afetou a disponibilidade para liberar os profissionais, considerando a alta demanda e os afastamentos de profissionais ocorridos.
7.1.5 Criar grupo de trabalho para estudo sobre implantação de recursos humanos	Proposta de criação de cargo elaborada e encaminhada pelo Grupo de trabalho	1	100,00%	Grupo criado e proposta de criação de cargo (atendente de farmácia) elaborada e encaminhada, juntamente com análise de impacto financeiro (2019). Até dezembro/2021 não havia aprovação da proposta por parte da SEDEAD (aumentos de quadro não estão autorizados durante a pandemia, exceto para as ações de enfrentamento à covid-19).
7.1.6 Orientar e capacitar 100% das Unidades da Rede Municipal até 2019 acerca do funcionamento da farmácia Solidária e da campanha de coleta de medicamentos vencidos ou em desuso.	Unidades da Rede Municipal capacitadas	100%	100,00%	Em 2021 houve orientação in loco para todas as equipes da APS, com entrega de cartazes e orientações sobre o funcionamento da proposta da Farmácia Solidária.
8.1.1 Implantar ferramentas de avaliação (SIGTAP, Tabwin, SCNES, CNS, CMD, SISCAN, Instrumentos de Registro) até 2020	Unidades capacitadas para o uso das ferramentas de avaliação	100%	100,00%	Meta alcançada no II quadrimestre. Realizada capacitação online para toda rede e disponibilizada para acesso posterior em 08/07/2021. Considera-se que a meta foi alcançada, porém deve ser realizada atualização anual para a rede sobre o tema.
8.2.1 Implantar, monitorar e revisar periodicamente os protocolos de acesso até 2020.	Unidades capacitadas nos protocolos de acesso	65%	0%	Em 2021 foi definido que haveria primeiramente aquisição/implantação do protocolo clínico no município, para depois a implantação dos protocolos de acesso. O SISREG estabelece critérios de acesso ao atendimento secundário e terciário, bem como o Município dispõe de Nota Informativa/2016 que define alguns critérios para o fluxo e acesso aos serviços. Para 2022, há ação prevista no PMS 2022-2025 visando a implantação dos protocolos de acesso/regulação, e revisão dos existentes.
8.3.1 Implantar Grupo de Apoio à qualificação do uso dos sistemas de informação do SUS	Grupo de Trabalho constituído	1	0%	O grupo esteve em atividade em 2020, no terceiro quadrimestre, fazendo visitas às unidades AG Garcia, ESF Jovino Inácio Cardoso I e II, AG do Badenfurt e ESF Martin Volles. Expansão programada para 2021 porém, não foi viável os agendamentos em função do excesso de demanda nas unidades devido à pandemia. A perspectiva é de que esse trabalho junto às equipes sobre os sistemas tenha continuidade, pois melhora a relação entre os serviços, a compreensão das equipes sobre o funcionamento dos fluxos de rede e a continuidade do cuidado ao usuário, por consequência.
8.4.1 Fazer repasses mensais às entidades hospitalares conveniadas ao SUS no município (HSA, HSI e HMVI)	Repasses realizados (milhões)	13,9 mi	100,00%	Em 2021 a meta era repassar 13.919 mi, ou 4,6 mi a cada quadrimestre. No I quadrimestre foi alcançado 28,74% da meta para 2021. No II quadrimestre 56,5% da meta, e no III 42,07% da meta. Ao todo em 2021 o repasse foi de 17.7 mi (incluindo repasses Covid-19), o que perfaz 126% da meta para o ano.
8.5.1 Implantar Central de Relacionamento em 2018, voltada à redução dos absentismos em consultas e exames	Serviço implantado	1	0%	Planejamento para implantação está realizado. A equipe e o espaço que serão utilizados para esse processo são os mesmos do serviço do Aló Saúde, que atualmente atende apenas demandas relacionadas ao Covid. Proposta era finalizar este serviço em 2021 e iniciar o ano de 2022 com a Central implantada. Como a desaceleração dos casos tem se mostrado instável, os prazos precisaram ser revistos.

8.5.2 Reduzir o absenteísmo dos usuários nas consultas, exames e procedimentos agendados em 10% ao ano	Absenteísmo nos agendamentos	19,63%	0%	<p>Ao longo de 2021, o absenteísmo ficou em média em 24,3%, sendo o terceiro quadrimestre o de maior índice, com 30,5%. Os números do último quadrimestre subiram em função de remanejamento de pacientes por afastamento de profissionais em função da Covid-19, por ajuste de carga horária e pedidos de demissão, equipamentos que deixaram de funcionar em alguns serviços (na Policlínica o equipamento de ultrassom, os exames de RX contrastados no HSI e no HSC, na clínica de olhos os exames de campimetria). A média do quadriênio ficou em 26%.</p>
8.5.3 Ampliar a cobertura do Curso de Escuta Ativa para todos os agentes administrativos.	Agentes administrativos cobertos pelo curso	100%	0%	<p>A capacitação para o atendimento ao público foi prevista para acontecer nos anos 2020 e 2021, no entanto nesse período foram priorizadas as capacitações relacionadas ao Covid-19. Para a estruturação das novas equipes de ESF está prevista ação de alinhamento e qualificação do atendimento em toda a APS, incluindo a discussão sobre vínculo, territorialização e equipe de referência.</p>
8.6.1 Implantar Centro de Pediatria em 2018	Centro de Pediatria implantado	1	100,00%	Meta alcançada em 2018.
9.1.1 Monitorar 10% dos imóveis do município semanalmente	Imóveis visitados semanalmente	10%	100,00%	Alcançado resultado programado em todos os anos do quadriênio.
9.2.1 Implantar sistema de gerenciamento dos alvarás sanitários em 2018	Sistema implantado	1	100,00%	Meta alcançada em 2018.
9.3.1 Realizar ações educativas voltadas à vigilância em saúde junto à rede de ensino municipal	Unidades de Ensino da rede municipal abrangidas por pelo menos uma ação educativa anual	122	100,00%	<p>Em 2021, II quadrimestre, foram realizadas 60 ações e orientações referente a surtos da síndrome Mão-Pé-Boca, devido à alta demanda em todos os CEIs municipais e particulares, capacitação online para os coordenadores da SEMED junto com a equipe da V. E. No III quadrimestre foram realizadas 65 ações sobre surtos de diarreia totalizando 125 ações em 2021. Para 2022 a proposta é aproximar as ações do Cedap ao PSE, a fim de fortalecer as ações educativas, e também dar continuidade às ações educativas voltadas ao enfrentamento da Dengue.</p>
9.4.1 Implantar controle de incidência do escorpião amarelo em 2018	Ações executadas	100%	50%	<p>Meta parcialmente alcançada, referente ao % de ações executadas no quadrimestre, que eram o monitoramento e a cooperação acadêmica para aprimorar as estratégias de controle. Em 2021, o monitoramento foi realizado pelo setor de Saneamento e Zoonoses, sendo que o ícone no sistema Pronto para emissão de alerta pelas unidades ainda não foi criado. Já a parceria com a FURB ocorreu até 2020, via PET Biologia. Com a pandemia, o estagiário acadêmico de Ciências Biológicas que atuava nas alternativas de controle ao escorpião, solicitou desligamento. Profissional veterinário alocado na VE em 12/2021 estará atuando em 2022 no controle de incidência do escorpião amarelo, implementando as ações previstas no Manual de Controle do Escorpião Amarelo do MS e no Manual de Controle de Escorpiões da DIVE/SES.</p>
9.5.1 Reduzir as inconsistências em fichas de investigação e notificação de agravos	Redução de fichas de investigação e notificação de agravos com inconsistências	20%	100,00%	<p>Em relação à notificação da Covid-19 foram realizadas ações para fortalecer o processo, tanto em 2020 quanto em 2021. Em relação aos demais agravos, em 2021 foram realizadas orientações junto aos serviços notificadores para aprimorar a identificação de inconsistências. Perspectiva para 2022 é buscar estratégias de redução das inconsistências via utilização do sistema pronto para o preenchimento das fichas.</p>

9.6.1 Reestruturar fluxo ambulatorial dos acidentes de trabalho no Município em 2018	Ações realizadas	1	100,00%	Meta alcançada em 2019. Fluxo criado pelo Ambulatório Municipal de Referência em Saúde do Trabalhador que capacitou a APS via ETSUS em 2019. Programadas capacitações presenciais no tema para 2022 para fortalecer o fluxo de referenciamento dos usuários pela rede ao ambulatório municipal.
9.6.2 Reestruturar fluxo na Macrorregião em 2019	Ações realizadas	100%	0%	Não alcançado. Pandemia prejudicou a meta. Programadas capacitações presenciais para a macrorregião no tema para 2022.
9.6.3 Desenvolver ações sobre o uso de equipamentos de proteção individual	Ações de promoção do uso de EPIs	100%	0%	A meta se desenvolveu principalmente em 2020. Devido à pandemia, recomendações foram encaminhadas para os segmentos laborais públicos e privados sobre uso do EPIs, intensificando orientações para proteção do trabalhador. Também foram realizadas em 2020 capacitações via WEB da ETSUS Blumenau com a temática "EPI, limpeza e desinfecção de superfícies e manejo de resíduos". Em 2021 a área focou nas ações de fiscalização. Para 2022 a perspectiva é de retomada do tema a partir de capacitações para as equipes da rede, promovendo o olhar da APS para a Saúde do Trabalhador, abrangendo o uso correto dos EPIs (ação do PMS 2022-2025).
9.6.4 Implantar sistema de informação voltado à saúde do trabalhador	Sistema implantado	1	100,00%	O CEREST utiliza o Sistema SISTRA (Sistema de Informação em Saúde do Trabalhador/ DIVS/SC) específico para dados coletados pelo estado referentes à Saúde do Trabalhador. E o Ambulatório Municipal em Saúde do Trabalhador utiliza o Sistema Pronto.
10.1.1 Implantar Sala de Indicadores	Sala implantada	1	0%	Essa meta dependia de estruturação de equipe voltada ao monitoramento e avaliação de indicadores, o que requer recursos para estruturação física e de pessoal. Parte dos recursos materiais e humanos para essa equipe foi redirecionada para as ações de enfrentamento à Covid-19. O objetivo de aprimorar a produção de informação em saúde através do monitoramento de indicadores estratégicos foi realocado para o PMS 2022-2025.
10.1.2 Implantar Boletim Informativo Intersetorial	Boletins trimestrais publicados	3	33%	Em 2020 e 2021 a pandemia prejudicou a emissão do boletim porque os esforços da Vigilância foram redirecionados para a produção de Boletins sobre a Covid-19. No terceiro trimestre de 2021 o boletim epidemiológico voltou a ser publicado, em meios digitais de acesso público.
10.1.3 Mapear as principais DCNT por região	Mapeamento realizado	1	0%	Essa meta dependia de estruturação de equipe voltada ao monitoramento e avaliação de indicadores. O objetivo de aprimorar a produção de informação em saúde através do monitoramento de indicadores estratégicos foi realocado no PMS 2022-2025.
10.1.4 Criar Banco de Informações sobre o perfil da pessoa de baixa mobilidade em 2018	Banco de informações criado	1	0%	Essa meta dependia de estruturação de equipe voltada ao monitoramento e avaliação de indicadores. O objetivo de aprimorar a produção de informação em saúde através do monitoramento de indicadores estratégicos foi realocado no PMS 2022-2025.
10.1.5 Estabelecer perfil epidemiológico da população refugiada no Município	Perfil elaborado	1	0%	Essa meta dependia de estruturação de equipe voltada ao monitoramento e avaliação de indicadores. O objetivo de aprimorar a produção de informação em saúde através do monitoramento de indicadores estratégicos foi realocado no PMS 2022-2025.

10.1.6 Traçar o perfil epidemiológico dos moradores do Município	Perfil elaborado	1	0%	Essa meta dependia de estruturação de equipe voltada ao monitoramento e avaliação de indicadores. O objetivo de aprimorar a produção de informação em saúde através do monitoramento de indicadores estratégicos foi realocado no PMS 2022-2025.
10.2.1 Descentralizar investigações de leishmaniose, hanseníase e febre maculosa para UBS em 2019	Investigações descentralizadas para USB	66%	100,00%	Descentralizada a investigação da leishmaniose e da febre maculosa para as unidades (66% de resultado alcançado). A investigação da Hanseníase, devido à complexidade da anamnese e da investigação deste agravo, foi mantida no CEDAP, bem como o tratamento desses pacientes. A meta da PAS 2021 já foi definida considerando essa informação.
10.3.1 Implantar, monitorar e revisar periodicamente o protocolo de Diagnóstico e Assistência das Hepatites Virais em 2018	Protocolo implantado	1	100,00%	Protocolo finalizado em 2019.
10.4.1 Reduzir a mortalidade masculina em virtude de acidentes no trânsito	Taxa de mortalidade masculina no trânsito (por 100.000 pop. masculina)	27	100,00%	A meta para 2021 é que a taxa chegasse a 27,00. Em virtude da pandemia e do afastamento social, a taxa baixou para 20,26 em 2020, subindo um pouco em 2021 (23,46). No III quadrimestre a taxa ficou em 7,78.
11.1.1 Estabilizar os índices de contágio por Covid-19 no município.	Aceleração semanal de novos casos	<0,8	0%	A meta para o índice de contágio em 2021 era que ficasse abaixo de 0,8. O índice no final de 2021 estava acima de 1 (1,1), o que significa aceleração do contágio em função da variante Ômicron. As ações previstas para essa meta foram cumpridas ao longo de 2020 e 2021: Comissão Municipal de Enfrentamento à Covid-19, que atou ininterruptamente; o monitoramento do Plano para Enfrentamento atualizado constantemente; Envio de informes científicos e legais para subsidiar o processo decisório; Divulgação diária de dados em canais oficiais; encaminhamento ao CMS de informações solicitadas à gestão sobre o enfrentamento da pandemia; fiscalização e sensibilização integrada com outros órgãos municipais; ações fiscalizatórias em ambientes de trabalho; qualificação dos profissionais; ações educativas junto à população; antecipação em 2020 da Campanha Nacional de Vacinação Contra Influenza.
11.2.1 Manter disponibilidade de leitos destinados a Covid-19	Total de leitos UTI criados exclusivos para Covid-19	86	100,00%	Ao longo de 2020 e 2021, a oferta de leitos flutuou de acordo com a demanda. Em 2020, no II quadrimestre, chegou a 92 leitos disponíveis, considerando rede pública e privada, considerando os leitos de campanha. A meta era de 86 leitos em 2020. Em 2020, ao final do ano havia 71 leitos SUS disponíveis. Em 2021, devido ao decréscimo no número de internações, o ano encerrou com 25 leitos SUS habilitados e estrutura nos hospitais para ativação de outros leitos, se houvesse necessidade. Considera-se que a meta 2021 de disponibilidade de leitos foi alcançada, pois a estrutura disponível, que pode ser acionada em caso de necessidade, chega a 92 leitos UTI Covid (rede pública e privada).
11.2.2 Viabilizar atendimento à população afetada por Covid-19	Índice de investigação e testagem	20	0%	O índice considera a relação entre o volume de testagem realizada e a incidência de casos ativos. Quanto menor o indicador, melhor é o resultado. A meta para 2021 era que o índice ficasse abaixo de 20. No III quadrimestre de 2021 o índice ficou em 97,00.

GRÁFICO – Alcance das metas da PAS previstas para 2021, III quadri, Blumenau/SC



Fonte: Política de Gestão Estratégica e Participativa/SEMUS

8. Indicadores de Pactuação Interfederativa

N	Indicador	Tipo	Meta ano 2021	Resultado do Quadrimestre	% alcançada da meta	Unidade de Medida
1	Mortalidade prematura (de 30 a 69 anos) pelo conjunto das 4 principais DCNT (doenças do aparelho circulatório, câncer, diabetes e doenças respiratórias crônicas)	U	260,81	90,92	0	Taxa
2	Proporção de óbitos de mulheres em idade fértil (10 a 49 anos) investigados.	E	100,00	100,00	100,00	Percentual
3	Proporção de registro de óbitos com causa básica definida	U	97,00	97,03	100,00	Percentual
4	Proporção de vacinas selecionadas do Calendário Nacional de Vacinação para crianças menores de dois anos de idade - Pentavalente 3ª dose, Pneumocócica 10-valente 2ª dose, Poliomielite 3ª dose e Tríplice viral 1ª dose - com cobertura vacinal preconizada	U	75,00	25,00	33,00	Percentual
5	Proporção de casos de doenças de notificação compulsória imediata (DNCI) encerrados em até 60 dias após notificação.	U	95,00	99,37	100,00	Percentual
6	Proporção de cura dos casos novos de hanseníase diagnosticados nos anos das coortes	U	90,00	100,00	100,00	Percentual
7	Número de Casos Autóctones de Malária	E	-	-	0	Número
8	Número de casos novos de sífilis congênita em menores de um ano de idade	U	10	12	0	Número
9	Número de casos novos de aids em menores de 5 anos.	U	1	0	100,00	Número
10	Proporção de análises realizadas em amostras de água para consumo humano quanto aos parâmetros coliformes totais, cloro residual livre e turbidez.	U	100,00	100,00	100,00	Percentual
11	Razão de exames citopatológicos do colo do útero em mulheres de 25 a 64 anos na população residente de determinado local e a população da mesma faixa etária	U	0,46	0,17	100,00	Razão
12	Razão de exames de mamografia de rastreamento realizados em mulheres de 50 a 69 anos na população residente de determinado local e população da mesma faixa etária.	U	0,29	0,13	100,00	Razão
13	Proporção de parto normal no Sistema Único de Saúde e na Saúde Suplementar	U	50,00	51,63	100,00	Percentual
14	Proporção de gravidez na adolescência entre as faixas etárias 10 a 19 anos	U	7,90	4,97	100,00	Percentual
15	Taxa de mortalidade infantil	U	9,00	9,94	0	Taxa
16	Número de óbitos maternos em determinado período e local de residência	U	1	3	0	Número
17	Cobertura populacional estimada pelas equipes de Atenção Básica	U	94,00	99,95	100,00	Percentual
18	Cobertura de acompanhamento das condicionalidades de Saúde do Programa Bolsa Família (PBF)	U	77,00	79,70	100,00	Percentual
19	Cobertura populacional estimada de saúde bucal na atenção básica	U	45,00	52,80	100,00	Percentual
21	Ações de matriciamento sistemático realizadas por CAPS com equipes de Atenção Básica	E	66,66	0,00	0	Percentual
22	Número de ciclos que atingiram mínimo de 80% de cobertura de imóveis visitados para controle vetorial da dengue	U	0	<input checked="" type="checkbox"/> Sem Apuração		Número
23	Proporção de preenchimento do campo ocupação nas notificações de agravos relacionados ao trabalho.	U	98,00	100,00	100,00	Percentual

Fonte: DIGISUS Gestor - Módulo Planejamento (DIGISUSGMP) - Consulta Online
Data da consulta: 29/03/2022.

• Análises e Considerações sobre Indicadores de Pactuação Interfederativa

O Indicador 22 (Número de ciclos que atingiram mínimo de 80% de cobertura de imóveis visitados para controle vetorial da dengue) não é adotado em SC. O indicador referente ao controle do vetor em Blumenau foi o percentual de domicílios visitados semanalmente. A meta era 10% e foi atingida em todos os quadrimestres.

Dos 21 indicadores monitorados, o Município atingiu 100% da meta em 13. Porém, destacam-se como desafios para o próximo quadriênio:

- a mortalidade prematura (de 30 a 69 anos) pelo conjunto das 4 principais DCNT (doenças do aparelho circulatório, câncer, diabetes e doenças respiratórias crônicas);
- a cobertura vacinal das vacinas Pentavalente 3ª dose, Pneumocócica 10-valente 2ª dose, Poliomielite 3ª dose e Tríplice viral 1ª dose;
- a sífilis congênita em menores de um ano de idade;
- os casos novos de aids em menores de 5 anos.
- a taxa de mortalidade infantil
- os óbitos maternos
- e as ações de matriciamento sistemático realizadas por CAPS com equipes de Atenção Básica.

Quanto à cobertura da APS, está prevista a expansão da ESF em 2022 no Município, alcançando 100% de cobertura. As equipes estão credenciadas e homologadas, faltando apenas as portarias de homologação. Também a saúde bucal tem prevista a homologação de equipes já credenciadas, o que impactará na cobertura.

indicador	Meta 2021	I	II	III	Atingido no ano
-----------	-----------	---	----	-----	-----------------

Taxa de óbitos prematuros (de 30 a 69 anos) pelo conjunto das 4 principais DCNT (Doenças do Aparelho Circulatório, Câncer, Diabetes e Doenças Respiratórias Crônicas)	260,81	79,49	86,77	90,92	273,82
Proporção de óbitos de mulheres em idade fértil investigados	100,00	100,00	100,00	100,00	100,00
Proporção de registro de óbitos com causa básica definida	97,00	98,07	98,44	97,03	97,85
Proporção de vacinas crianças < 2 anos : pentavalente (3ª dose), pneumocócica 10-valente (2ª), poliomielite (3ª) e tríplice viral (1ª) - com cobertura vacinal preconizada	75,00	25,00	25,00	25,00	25,00
Proporção de casos de notificação compulsória imediata (DNCI) encerradas em até 60 dias após notificação	95,00	99,70	98,67	99,37	99,25
Proporção de cura dos casos novos de hanseníase diagnosticados nos anos das coortes	90,00	NA*	NA*	100,00	100,00
Número de casos novos de sífilis congênita em menores de um ano de idade	10	6	10	12	28
Número de casos novos de AIDS em menores de 5 anos	1	0	0	0	0
Proporção de análises realizadas em amostras de água para consumo humano quanto aos parâmetros coliformes totais, cloro residual livre e turbidez	100,00	100,00	100,00	100,00	100,00
indicador	Meta 2021	I	II	III	Atingido no ano
Razão de exames citopatológicos do colo do útero em mulheres de 25 a 64 anos na população residente de determinado local e a população da mesma faixa etária	0,46	0,10	0,19	0,17	0,46
Razão de exames de mamografia de rastreamento realizados em mulheres de 50 a 69 anos na população residente de determinado local e população da mesma faixa etária	0,29	0,10	0,13	0,13	0,36
Proporção de parto normal no SUS e na saúde suplementar	50,00	52,08	49,89	51,63	51,63
Proporção de gravidez na adolescência entre as faixas etárias 10 a 19 anos	7,90	7,05	5,80	4,97	5,94
Taxa de mortalidade infantil	9,00	10,02	9,45	10,40	9,94
Número de óbitos maternos em determinado período e local de residência	1	1	1	1	3
Cobertura populacional estimada pelas equipes de Atenção Básica.	94,00	93,61	99,40	99,95	99,95
Cobertura de acompanhamento das condicionalidades de saúde do Programa Bolsa Família	77,00	41,47	76,41	79,70	79,70
Cobertura populacional estimada de Saúde Bucal na Atenção Básica	45,00	48,00	48,00	52,80	52,80
Ações de matriciamentos realizadas por CAPS com equipes de Atenção Básica	66,00	0,00	0,00	0,00	0,00
Proporção de preenchimento do campo "ocupação" nas notificações de agravos relacionados ao trabalho	98,00	100,00	100,00	100,00	100,00

9. Execução Orçamentária e Financeira

9.1. Execução da programação por fonte, subfunção e natureza da despesa

Despesa Total em Saúde por Fonte e Subfunção											
Subfunções		Recursos Ordinários - Fonte Livre	Receitas de Impostos e de Transferência de Impostos - Saúde	Transferências Fundo a Fundo de Recursos do SUS provenientes do Governo Federal	Transferências Fundo a Fundo de Recursos do SUS provenientes do Governo Estadual	Transferências de Convênios destinadas à Saúde	Operações de Crédito vinculadas à Saúde	Transferências da União - inciso I do art. 5º da Lei Complementar 173/2020	Royalties do Petróleo destinados à Saúde	Outros Recursos Destinados à Saúde	TOTAL
301 - Atenção Básica	Corrente	0,00	119.269.891,47	55.970.954,41	319.707,34	0,00	0,00	490.731,32	0,00	690.199,15	176.741.483,69
	Capital	0,00	461.603,72	1.380.146,44	681.974,92	220.864,92	1.031.759,26	0,00	0,00	0,00	3.776.349,26
302 - Assistência Hospitalar e Ambulatorial	Corrente	7.358.722,89	60.294.777,03	208.422.193,76	2.820.317,85	0,00	0,00	0,00	0,00	100,00	278.896.111,53
	Capital	0,00	843.326,11	119.051,16	153.477,20	0,00	0,00	0,00	0,00	16.050,00	1.131.904,47
303 - Suporte Profilático e Terapêutico	Corrente	0,00	3.982.396,73	3.038.442,61	1.842.390,84	0,00	0,00	0,00	0,00	0,00	8.863.230,18
	Capital	0,00	0,00	0,00	0,00	0,00	0,00	0,00	0,00	0,00	0,00
304 - Vigilância Sanitária	Corrente	2.925.740,74	5.500.000,00	40.000,00	0,00	0,00	0,00	0,00	0,00	1.920.257,15	10.385.997,89
	Capital	0,00	0,00	246.867,82	0,00	0,00	0,00	0,00	0,00	192.748,40	439.616,22
305 - Vigilância Epidemiológica	Corrente	0,00	7.464.047,51	2.287.923,82	203,33	0,00	0,00	0,00	0,00	0,00	9.752.174,66
	Capital	0,00	0,00	39.502,68	0,00	0,00	0,00	0,00	0,00	0,00	39.502,68
306 - Alimentação e Nutrição	Corrente	0,00	0,00	0,00	0,00	0,00	0,00	0,00	0,00	0,00	0,00
	Capital	0,00	0,00	0,00	0,00	0,00	0,00	0,00	0,00	0,00	0,00
Outras Subfunções	Corrente	7.545.001,00	41.057.306,24	0,00	0,00	0,00	0,00	0,00	0,00	0,00	48.602.307,24
	Capital	0,00	456.396,31	0,00	0,00	0,00	0,00	0,00	0,00	857,00	457.253,31
TOTAL		17.829.464,63	239.329.745,12	271.545.082,70	5.818.071,48	220.864,92	1.031.759,26	490.731,32	0,00	2.820.211,70	539.085.931,13

(*) ASPS: Ações e Serviços Públicos em Saúde

Fonte: Sistema de Informações sobre Orçamentos Públicos em Saúde (SIOPS)

Data da consulta: 07/03/2022.

9.2. Indicadores financeiros

Indicadores do Ente Federado		
Indicador		Transmissão
		Única
1.1	Participação da receita de impostos na receita total do Município	23,86 %
1.2	Participação das transferências intergovernamentais na receita total do Município	48,76 %
1.3	Participação % das Transferências para a Saúde (SUS) no total de recursos transferidos para o Município	27,02 %
1.4	Participação % das Transferências da União para a Saúde no total de recursos transferidos para a saúde no Município	97,15 %
1.5	Participação % das Transferências da União para a Saúde (SUS) no total de Transferências da União para o Município	67,30 %
1.6	Participação % da Receita de Impostos e Transferências Constitucionais e Legais na Receita Total do Município	46,72 %
2.1	Despesa total com Saúde, em R\$/hab, sob a responsabilidade do Município, por habitante	R\$ 1.506,65
2.2	Participação da despesa com pessoal na despesa total com Saúde	46,84 %
2.3	Participação da despesa com medicamentos na despesa total com Saúde	1,14 %
2.4	Participação da desp. com serviços de terceiros - pessoa jurídica na despesa total com Saúde	40,90 %
2.5	Participação da despesa com investimentos na despesa total com Saúde	1,09 %
2.6	Despesas com Instituições Privadas Sem Fins Lucrativos	4,44 %
3.1	Participação das transferências para a Saúde em relação à despesa total do Município com saúde	49,99 %
3.2	Participação da receita própria aplicada em Saúde conforme a LC141/2012	24,63 %

Fonte: Sistema de Informações sobre Orçamentos Públicos em Saúde (SIOPS)

Data da consulta: 07/03/2022.

9.3. Relatório Resumido da Execução Orçamentária (RREO)

RECEITAS RESULTANTES DE IMPOSTOS E TRANSFERÊNCIAS CONSTITUCIONAIS E LEGAIS	PREVISÃO INICIAL	PREVISÃO ATUALIZADA (a)	RECEITAS REALIZADAS	
			Até o Bimestre (b)	% (b/a) x 100
RECEITA DE IMPOSTOS (1)	411.050.000,00	411.050.000,00	485.812.487,75	118,19
Receita Resultante do Imposto Predial e Territorial Urbano - IPTU	132.250.000,00	132.250.000,00	124.839.736,20	94,40
IPTU	113.500.000,00	113.500.000,00	103.899.150,55	91,54

Multas, Juros de Mora, Dívida Ativa e Outros Encargos do IPTU	18.750.000,00	18.750.000,00	20.940.585,65	111,68
Receita Resultante do Imposto sobre Serviços de Qualquer Natureza - ITBI	40.600.000,00	40.600.000,00	60.240.877,95	148,38
ITBI	40.000.000,00	40.000.000,00	60.167.781,03	150,42
Multas, Juros de Mora, Dívida Ativa e Outros Encargos do ITBI	600.000,00	600.000,00	73.096,92	12,18
Receita Resultante do Imposto sobre Serviços de Qualquer Natureza - ISS	168.800.000,00	168.800.000,00	223.518.716,72	132,42
ISS	165.300.000,00	165.300.000,00	218.666.803,77	132,28
Multas, Juros de Mora, Dívida Ativa e Outros Encargos do ISS	3.500.000,00	3.500.000,00	4.851.912,95	138,63
Receita Resultante do Imposto sobre a Renda e Proventos de Qualquer Natureza Retido na Fonte - IRRF	69.400.000,00	69.400.000,00	77.213.156,88	111,26
RECEITA DE TRANSFERÊNCIAS CONSTITUCIONAIS E LEGAIS (II)	417.392.000,00	417.392.000,00	465.634.439,24	111,56
Cota-Parte FPM	65.808.000,00	65.808.000,00	82.382.791,26	125,19
Cota-Parte ITR	24.000,00	24.000,00	27.423,56	114,26
Cota-Parte do IPVA	57.250.000,00	57.250.000,00	59.107.366,35	103,24
Cota-Parte do ICMS	291.500.000,00	291.500.000,00	319.648.263,36	109,66
Cota-Parte do IPI - Exportação	2.810.000,00	2.810.000,00	4.468.594,71	159,02
Compensações Financeiras Provenientes de Impostos e Transferências Constitucionais	0,00	0,00	0,00	0,00
Desoneração ICMS (LC 87/96)	0,00	0,00	0,00	0,00
Outras	0,00	0,00	0,00	0,00
TOTAL DAS RECEITAS RESULTANTES DE IMPOSTOS E TRANSFERÊNCIAS CONSTITUCIONAIS E LEGAIS - (III) = (I) + (II)	828.442.000,00	828.442.000,00	951.446.926,99	114,85

DESPESAS COM AÇÕES E SERVIÇOS PÚBLICOS DE SAÚDE (ASPS) - POR SUBFUNÇÃO E CATEGORIA ECONÔMICA	DOTAÇÃO INICIAL	DOTAÇÃO ATUALIZADA (c)	DESPESAS EMPENHADAS		DESPESAS LIQUIDADAS		DESPESAS PAGAS		Inscritas em Restos a Pagar Não Processados (g)
			Até o bimestre (d)	% (d/c) x 100	Até o bimestre (e)	% (e/c) x 100	Até o bimestre (f)	% (f/c) x 100	
ATENÇÃO BÁSICA (IV)	79.458.517,40	125.779.610,44	119.731.495,19	95,19	119.125.655,30	94,71	118.174.174,33	93,95	605.839,89
Despesas Correntes	76.559.517,40	125.318.006,72	119.269.891,47	95,17	118.879.599,47	94,86	117.947.877,93	94,12	390.292,00
Despesas de Capital	2.899.000,00	461.603,72	461.603,72	100,00	246.055,83	53,30	226.296,40	49,02	215.547,89
ASSISTÊNCIA HOSPITALAR E AMBULATORIAL (V)	43.810.482,60	61.145.672,19	61.138.103,14	99,99	58.027.906,14	94,90	57.802.505,40	94,53	3.110.197,00
Despesas Correntes	42.920.482,60	60.302.346,08	60.294.777,03	99,99	57.400.720,17	95,19	57.223.592,75	94,89	2.894.056,86
Despesas de Capital	890.000,00	843.326,11	843.326,11	100,00	627.185,97	74,37	578.912,65	68,65	216.140,14
SUPORTE PROFILÁTICO E TERAPÊUTICO (VI)	7.000.000,00	3.985.831,73	3.982.396,73	99,91	3.726.377,34	93,49	3.363.843,44	84,40	256.019,39
Despesas Correntes	7.000.000,00	3.985.831,73	3.982.396,73	99,91	3.726.377,34	93,49	3.363.843,44	84,40	256.019,39
Despesas de Capital	0,00	0,00	0,00	0,00	0,00	0,00	0,00	0,00	0,00
VIGILÂNCIA SANITÁRIA (VII)	5.600.000,00	5.500.000,00	5.500.000,00	100,00	5.500.000,00	100,00	5.500.000,00	100,00	0,00
Despesas Correntes	5.501.000,00	5.500.000,00	5.500.000,00	100,00	5.500.000,00	100,00	5.500.000,00	100,00	0,00
Despesas de Capital	99.000,00	0,00	0,00	0,00	0,00	0,00	0,00	0,00	0,00
VIGILÂNCIA EPIDEMIOLÓGICA (VIII)	15.550.000,00	8.464.047,51	7.464.047,51	88,19	7.437.001,51	87,87	7.388.414,21	87,29	27.046,00
Despesas Correntes	15.550.000,00	8.464.047,51	7.464.047,51	88,19	7.437.001,51	87,87	7.388.414,21	87,29	27.046,00
Despesas de Capital	0,00	0,00	0,00	0,00	0,00	0,00	0,00	0,00	0,00
ALIMENTAÇÃO E NUTRIÇÃO (IX)	0,00	0,00	0,00	0,00	0,00	0,00	0,00	0,00	0,00
Despesas Correntes	0,00	0,00	0,00	0,00	0,00	0,00	0,00	0,00	0,00
Despesas de Capital	0,00	0,00	0,00	0,00	0,00	0,00	0,00	0,00	0,00
OUTRAS SUBFUNÇÕES (X)	42.117.880,00	40.356.956,59	40.353.976,25	99,99	40.036.645,91	99,21	35.892.201,42	88,94	317.330,34
Despesas Correntes	40.611.615,08	39.900.560,28	39.897.572,82	99,99	39.586.688,18	99,21	35.442.243,69	88,83	310.884,64
Despesas de Capital	1.506.264,92	456.396,31	456.403,43	100,00	449.957,73	98,59	449.957,73	98,59	6.445,70
TOTAL (XI) = (IV + V + VI + VII + VIII + IX + X)	193.536.880,00	245.232.118,46	238.170.018,82	97,12	233.853.586,20	95,36	228.121.138,80	93,02	4.316.432,62

APURAÇÃO DO CUMPRIMENTO DO LIMITE MÍNIMO PARA APLICAÇÃO EM ASPS	DESPESAS EMPENHADAS (d)	DESPESAS LIQUIDADAS (e)	DESPESAS PAGAS (f)
Total das Despesas com ASPS (XII) = (XI)	238.170.018,82	233.853.586,20	228.121.138,80
(-) Restos a Pagar Inscritos Indevidamente no Exercício sem Disponibilidade Financeira (XIII)	3.803.976,34	N/A	N/A
(-) Despesas Custeadas com Recursos Vinculados à Parcela do Percentual Mínimo que não foi Aplicada em ASPS em Exercícios Anteriores (XIV)	0,00	0,00	0,00
(-) Despesas Custeadas com Disponibilidade de Caixa Vinculada aos Restos a Pagar Cancelados (XV)	0,00	0,00	0,00

(=) VALOR APLICADO EM ASPS (XVI) = (XII - XIII - XIV - XV)	234.366.042,48	233.853.586,20	228.121.138,80
Despesa Mínima a ser Aplicada em ASPS (XVII) = (III) x 15% (LC 141/2012)			142.717.039,04
Despesa Mínima a ser Aplicada em ASPS (XVII) = (III) x % (Lei Orgânica Municipal)			N/A
Diferença entre o Valor Aplicado e a Despesa Mínima a ser Aplicada (XVIII) = (XVI (d ou e) - XVII)	91.649.003,44	91.136.547,16	85.404.099,76
Limite não Cumprido (XIX) = (XVIII) (Quando valor for inferior a zero)	0,00	0,00	0,00
PERCENTUAL DA RECEITA DE IMPOSTOS E TRANSFERÊNCIAS CONSTITUCIONAIS E LEGAIS APLICADO EM ASPS (XVI / III)*100 (mínimo de 15% conforme LC n° 141/2012 ou % da Lei Orgânica Municipal)	24,63	24,57	23,97

CONTROLE DO VALOR REFERENTE AO PERCENTUAL MÍNIMO NÃO CUMPRIDO EM EXERCÍCIOS ANTERIORES PARA FINS DE APLICAÇÃO DOS RECURSOS VINCULADOS CONFORME ARTIGOS 25 E 26 DA LC 141/2012	Saldo Inicial (no exercício atual) (h)	Despesas Custeadas no Exercício de Referência			Saldo Final (não aplicado) (l) = (h - (i ou j))
		Empenhadas (i)	Liquidadas (j)	Pagas (k)	
Diferença de limite não cumprido em 2020	0,00	0,00	0,00	0,00	0,00
Diferença de limite não cumprido em 2019	0,00	0,00	0,00	0,00	0,00
Diferença de limite não cumprido em 2018	0,00	0,00	0,00	0,00	0,00
Diferença de limite não cumprido em exercícios anteriores	0,00	0,00	0,00	0,00	0,00
TOTAL DA DIFERENÇA DE LIMITE NÃO CUMPRIDO EM EXERCÍCIOS ANTERIORES (XX)	0,00	0,00	0,00	0,00	0,00

EXERCÍCIO DO EMPENHO ²	Valor Mínimo para aplicação em ASPS (m)	Valor aplicado em ASPS no exercício (n)	Valor aplicado além do limite mínimo (o) = (n - m), se	Total inscrito em RP no exercício (p)	RPNP Inscritos Indevidamente no Exercício sem Disponibilidade Financeira q = (XIII d)	Valor inscrito em RP considerado no Limite (r) = (p - (o + q)) se	Total de RP pagos (s)	Total de RP a pagar (t)	Total de RP cancelados ou prescritos (u)	Diferença entre o valor aplicado além do limite e o total de RP cancelados (v) = ((o + q) - u)
Empenhos de 2021	142.717.039,04	234.366.042,48	91.649.003,44	10.048.880,02	3.803.976,34	0,00	0,00	10.048.880,02	0,00	95.452.979,78
Empenhos de 2020	119.076.726,51	211.963.351,92	92.886.625,41	6.595.861,03	6.391.024,35	0,00	5.578.243,41	0,00	1.017.617,62	98.260.032,14
Empenhos de 2019	117.752.295,51	204.418.112,50	86.665.816,99	120,00	3.428.489,87	0,00	0,00	0,00	120,00	90.094.186,86
Empenhos de 2018	105.569.901,18	222.862.154,27	117.292.253,09	0,00	3.787.053,30	0,00	0,00	0,00	0,00	121.079.306,39
Empenhos de 2017	97.410.175,29	152.202.044,13	54.791.868,84	0,00	0,00	0,00	0,00	0,00	0,00	54.791.868,84
Empenhos de 2016	89.525.906,71	157.422.823,23	67.896.916,52	0,00	1.176.205,39	0,00	0,00	0,00	0,00	69.073.121,91
Empenhos de 2015	85.076.452,20	134.095.679,40	49.019.227,20	0,00	2.084.426,33	0,00	0,00	0,00	0,00	51.103.653,53
Empenhos de 2014	80.205.901,60	135.626.710,36	55.420.808,76	0,00	1.915.460,26	0,00	0,00	0,00	0,00	57.336.269,02
Empenhos de 2013	72.819.943,17	123.674.677,68	50.854.734,51	0,00	0,00	0,00	0,00	0,00	0,00	50.854.734,51

TOTAL DOS RESTOS A PAGAR CANCELADOS OU PRESCRITOS ATÉ O FINAL DO EXERCÍCIO ATUAL QUE AFETARAM O CUMPRIMENTO DO LIMITE (XXI) (soma dos saldos negativos da coluna "r")	0,00
---	------

TOTAL DOS RESTOS A PAGAR CANCELADOS OU PRESCRITOS ATÉ O FINAL DO EXERCÍCIO ANTERIOR QUE AFETARAM O CUMPRIMENTO DO LIMITE (XXII) (valor informado no demonstrativo do exercício anterior)	0,00
--	------

TOTAL DOS RESTOS A PAGAR CANCELADOS OU PRESCRITOS NO EXERCÍCIO ATUAL QUE AFETARAM O CUMPRIMENTO DO LIMITE (XXIII) = (XXI - XXII) (Artigo 24 § 1º e 2º da LC 141/2012)	0,00
---	------

CONTROLE DE RESTOS A PAGAR CANCELADOS OU PRESCRITOS CONSIDERADOS PARA FINS DE APLICAÇÃO DA DISPONIBILIDADE DE CAIXA CONFORME ARTIGO 24§ 1º e 2º DA LC 141/2012	Saldo Inicial (w)	Despesas Custeadas no Exercício de Referência			Saldo Final (não aplicado) ¹ (aa) = (w - (x ou y))
		Empenhadas (x)	Liquidadas (y)	Pagas (z)	
Restos a pagar cancelados ou prescritos em 2021 a ser compensados (XXIV)	0,00	0,00	0,00	0,00	0,00
Restos a pagar cancelados ou prescritos em 2020 a ser compensados (XXV)	0,00	0,00	0,00	0,00	0,00
Restos a pagar cancelados ou prescritos em 2020 a ser compensados (XXIV)	0,00	0,00	0,00	0,00	0,00
Restos a pagar cancelados ou prescritos em 2019 a ser compensados (XXVI)	0,00	0,00	0,00	0,00	0,00
Restos a pagar cancelados ou prescritos em 2019 a ser compensados (XXV)	0,00	0,00	0,00	0,00	0,00

RECEITAS ADICIONAIS PARA O FINANCIAMENTO DA SAÚDE NÃO COMPUTADAS NO CÁLCULO DO MÍNIMO	PREVISÃO INICIAL	PREVISÃO ATUALIZADA (a)	RECEITAS REALIZADAS	
			Até o Bimestre (b)	% (b/a) x 100
RECEITAS DE TRANSFERÊNCIAS PARA A SAÚDE (XXIX)	295.551.300,00	295.551.300,00	269.026.502,69	91,03
Provenientes da União	268.369.200,00	268.369.200,00	261.399.413,66	97,40
Provenientes dos Estados	27.182.100,00	27.182.100,00	7.627.089,03	28,06
Provenientes de Outros Municípios	0,00	0,00	0,00	0,00
RECEITA DE OPERAÇÕES DE CRÉDITO INTERNAS E EXTERNAS VINCULADAS A SAÚDE (XXX)	0,00	0,00	987.363,76	0,00
OUTRAS RECEITAS (XXXI)	0,00	0,00	43.989,51	0,00
TOTAL RECEITAS ADICIONAIS PARA FINANCIAMENTO DA SAÚDE (XXXII) = (XXIX + XXX + XXXI)	295.551.300,00	295.551.300,00	270.057.855,96	91,37

DESPESAS COM SAÚDE POR SUBFUNÇÕES E CATEGORIA ECONÔMICA NÃO COMPUTADAS NO CÁLCULO DO MÍNIMO	DOTAÇÃO INICIAL	DOTAÇÃO ATUALIZADA (c)	DESPESAS EMPENHADAS		DESPESAS LIQUIDADAS		DESPESAS PAGAS		Inscritas em Restos a Pagar não Processados (g)
			Até o bimestre (d)	% (d/c) x 100	Até o bimestre (e)	% (e/c) x 100	Até o bimestre (f)	% (f/c) x 100	
ATENÇÃO BÁSICA (XXXIII)	40.420.000,00	77.022.674,10	60.786.337,76	78,92	57.090.154,40	74,12	56.214.696,56	72,98	3.696.183,36
Despesas Correntes	31.110.000,00	64.056.954,43	57.471.592,22	89,72	55.155.155,01	86,10	54.440.334,06	84,99	2.316.437,21
Despesas de Capital	9.310.000,00	12.965.719,67	3.314.745,54	25,57	1.934.999,39	14,92	1.774.362,50	13,69	1.379.746,15
ASSISTÊNCIA HOSPITALAR E AMBULATORIAL (XXXIV)	250.785.000,00	292.711.289,54	218.889.912,86	74,78	187.194.248,15	63,95	186.974.082,62	63,88	31.695.664,71
Despesas Correntes	249.137.000,00	290.912.679,66	218.601.334,50	75,14	186.947.000,79	64,26	186.731.296,26	64,19	31.654.333,71
Despesas de Capital	1.648.000,00	1.798.609,88	288.578,36	16,04	247.247,36	13,75	242.786,36	13,50	41.331,00
SUORTE PROFILÁTICO E TERAPÊUTICO (XXXV)	3.543.000,00	5.783.010,92	4.880.833,45	84,40	4.186.488,50	72,39	3.909.102,99	67,60	694.344,95
Despesas Correntes	3.543.000,00	5.783.010,92	4.880.833,45	84,40	4.186.488,50	72,39	3.909.102,99	67,60	694.344,95
Despesas de Capital	0,00	0,00	0,00	0,00	0,00	0,00	0,00	0,00	0,00
VIGILÂNCIA SANITÁRIA (XXXVI)	1.922.000,00	7.222.834,72	5.325.614,11	73,73	5.219.106,92	72,26	5.215.137,64	72,20	106.507,19
Despesas Correntes	1.424.000,00	5.066.191,96	4.885.997,89	96,44	4.796.151,66	94,67	4.792.182,38	94,59	89.846,23
Despesas de Capital	498.000,00	2.156.642,76	439.616,22	20,38	422.955,26	19,61	422.955,26	19,61	16.660,96
VIGILÂNCIA EPIDEMIOLÓGICA (XXXVII)	1.593.000,00	2.897.799,73	2.327.629,83	80,32	1.994.326,29	68,82	1.967.640,87	67,90	333.303,54
Despesas Correntes	1.461.000,00	2.665.799,73	2.288.127,15	85,83	1.959.033,91	73,49	1.932.348,49	72,49	329.093,24
Despesas de Capital	132.000,00	232.000,00	39.502,68	17,03	35.292,38	15,21	35.292,38	15,21	4.210,30
ALIMENTAÇÃO E NUTRIÇÃO (XXXVIII)	0,00	0,00	0,00	0,00	0,00	0,00	0,00	0,00	0,00
Despesas Correntes	0,00	0,00	0,00	0,00	0,00	0,00	0,00	0,00	0,00
Despesas de Capital	0,00	0,00	0,00	0,00	0,00	0,00	0,00	0,00	0,00
OUTRAS SUBFUNÇÕES (XXXIX)	1.260.000,00	8.717.458,87	8.707.341,27	99,88	8.707.341,27	99,88	8.495.522,42	97,45	0,00
Despesas Correntes	1.250.000,00	8.706.484,27	8.706.484,27	100,00	8.706.484,27	100,00	8.494.665,42	97,57	0,00
Despesas de Capital	10.000,00	10.974,60	857,00	7,81	857,00	7,81	857,00	7,81	0,00
TOTAL DAS DESPESAS NÃO COMPUTADAS NO CÁLCULO DO MÍNIMO (XL) = (XXXIII + XXXIV + XXXV + XXXVI + XXXVII + XXXVIII + XXXIX)	299.523.000,00	394.355.067,88	300.917.669,28	76,31	264.391.665,53	67,04	262.776.183,10	66,63	36.526.003,75
DESPESAS TOTAIS COM SAÚDE EXECUTADAS COM COM RECURSOS PRÓPRIOS E COM RECURSOS TRANSFERIDOS DE OUTROS ENTES	DOTAÇÃO INICIAL	DOTAÇÃO ATUALIZADA (c)	DESPESAS EMPENHADAS		DESPESAS LIQUIDADAS		DESPESAS PAGAS		Inscritas em Restos a Pagar não Processados (g)
			Até o bimestre (d)	% (d/c) x 100	Até o bimestre (e)	% (e/c) x 100	Até o bimestre (f)	% (f/c) x 100	
ATENÇÃO BÁSICA (XLI) = (IV + XXXIII)	119.878.517,40	202.802.284,54	180.517.832,95	89,01	176.215.809,70	86,89	174.388.870,89	85,99	4.302.023,25
ASSISTÊNCIA HOSPITALAR E AMBULATORIAL (XLII) = (V + XXXIV)	294.595.482,60	353.856.961,73	280.028.016,00	79,14	245.222.154,29	69,30	244.776.588,02	69,17	34.805.861,71
SUORTE PROFILÁTICO E TERAPÊUTICO (XLIII) = (VI + XXXV)	10.543.000,00	9.768.842,65	8.863.230,18	90,73	7.912.865,84	81,00	7.272.946,43	74,45	950.364,34
VIGILÂNCIA SANITÁRIA (XLIV) = (VII + XXXVI)	7.522.000,00	12.722.834,72	10.825.614,11	85,09	10.719.106,92	84,25	10.715.137,64	84,22	106.507,19
VIGILÂNCIA EPIDEMIOLÓGICA (XLV) = (VIII + XXXVII)	17.143.000,00	11.361.847,24	9.791.677,34	86,18	9.431.327,80	83,01	9.356.055,08	82,35	360.349,54
ALIMENTAÇÃO E NUTRIÇÃO (XLVI) = (IX + XXXVIII)	0,00	0,00	0,00	0,00	0,00	0,00	0,00	0,00	0,00
OUTRAS SUBFUNÇÕES (XLVII) = (X + XXXIX)	43.377.880,00	49.074.415,46	49.061.317,52	99,97	48.743.987,18	99,33	44.387.723,84	90,45	317.330,34
TOTAL DAS DESPESAS COM SAÚDE (XLVIII) = (XI + XL)	493.059.880,00	639.587.186,34	539.087.688,10	84,29	498.245.251,73	77,90	490.897.321,90	76,75	40.842.436,37
(-) Despesas da Fonte: Transferências da União - inciso I do art. 5º da Lei Complementar 173/2020	298.273.000,00	373.839.680,26	280.404.230,80	75,01	244.923.745,11	65,52	243.520.982,41	65,14	35.480.485,69
TOTAL DAS DESPESAS EXECUTADAS COM RECURSOS PRÓPRIOS (XLIX)	194.786.880,00	265.747.506,08	258.683.457,30	97,34	253.321.506,62	95,32	247.376.339,49	93,09	5.361.950,68

FONTE: SIOPS, Santa Catarina 28/02/22 16:49:49

1 - Nos cinco primeiros bimestres do exercício, o acompanhamento será feito com base na despesa liquidada. No último bimestre do exercício, o valor deverá corresponder ao total da despesa empenhada.

2 - Até o exercício de 2018, o controle da execução dos restos a pagar considerava apenas os valores dos restos a pagar não processados (regra antiga). A partir do exercício de 2019, o controle da execução dos restos a pagar considera os restos a pagar processados e não processados (regra nova).

3 - Essas despesas são consideradas executadas pelo ente transferidor.

9.4. Covid-19 Repasse União

Quadro demonstrativo da transferência de recursos advindos da união para a aplicação no enfrentamento da situação de emergência de saúde pública de importância nacional - Coronavírus (COVID-19)

Descrição do recurso	SALDO DO RECURSO DO EXERCÍCIO ANTERIOR (31/12/2020)	RECURSOS DIRECIONADOS NO EXERCÍCIO ATUAL ATÉ O BIMESTRE	SALDO TOTAL
Recursos advindos da transferência da União repassados pelo FNS conf. Portarias específicas nos blocos de manutenção e estruturação para a aplicação no enfrentamento da situação de emergência de saúde pública de importância nacional - Coronavírus (COVID-19)	17.643.425,35	40.046.726,66	57.690.152,01
Recursos advindos da transferência da União repassados pelo FNS nos blocos de manutenção e estruturação não específicas para a aplicação no enfrentamento da situação de emergência de saúde pública de importância nacional - Coronavírus (COVID-19)	984.781,82	0,00	984.781,82
Recursos advindos de transposição de saldos financeiros de exercícios anteriores provenientes de repasses federais do FNS aos fundos de saúde dos estados, DF e municípios conf. LC 172/2020.	0,00	0,00	0,00
Recursos advindos da União, na forma de auxílio financeiro, aos Estados, ao Distrito Federal e aos Municípios, no exercício de 2020, e em ações de enfrentamento ao Coronavírus SARS-CoV-2 (Covid-19). Conforme LC 173/2020	452.917,89	0,00	452.917,89
Recursos advindos da União, na forma de prestação de apoio financeiro pela União aos entes federativos que recebem recursos do Fundo de Participação dos Estados - FPE e do Fundo de Participação dos Municípios - FPM, com o objetivo de mitigar as dificuldades financeiras decorrentes do estado de calamidade pública reconhecido pelo Decreto Legislativo nº 6, de 20 de março de 2020, e da emergência de saúde pública de importância internacional decorrente do coronavírus (Covid-19). MP 938/2020	0,00	0,00	0,00
Outros recursos advindos de transferências da União	0,00	0,00	0,00
Total de recursos advindos de transferência da união para enfrentamento da Emergência em Saúde Pública de Importância Nacional - CORONAVIRUS (COVID-19)	19.081.125,06	40.046.726,66	59.127.851,72

Despesas decorrentes do enfrentamento da situação de emergência de saúde pública de importância nacional Coronavírus (COVID-19)

Descrição das Subfunções/Despesas	Despesas Empenhadas	Despesas Liquidadas	Despesas Pagas
Administração Geral	0,00	0,00	0,00
Atenção Básica	15.408.899,17	14.955.592,56	14.955.592,56
Assistência Hospitalar e Ambulatorial	34.057.004,99	32.267.751,66	32.267.751,66
Suporte profilático e terapêutico	982.876,07	982.876,07	982.876,07
Vigilância Sanitária	0,00	0,00	0,00
Vigilância Epidemiológica	0,00	0,00	0,00
Alimentação e Nutrição	0,00	0,00	0,00
Informações Complementares	0,00	0,00	0,00
Total	50.448.780,23	48.206.220,29	48.206.220,29

CONTROLE DA EXECUÇÃO DE RESTOS A PAGAR COVID-19

Descrição das Subfunções/Despesas	Inscrição em 2021 - Restos a pagar processados (a)	Inscrição em 2021 - Restos a pagar não processados (b)	Inscrição em 2021 - Saldo total (c) = a+b	Inscrição em 2020 - RPs processados (a)	Inscrição em 2020 - RPs não processados (b)	Inscrição em 2020 - Saldo total (c) = a+b	Execução de RPs inscritos em 2020 - RPs processados Pago (d)	Execução de RPs inscritos em 2020 - RPs não processados Cancelado (e)	Execução de RPs inscritos em 2020 - RPs não processados - Liquidado* (f)	Execução de RPs inscritos em 2020 - RPs não processados - Pago (g)	Execução de RPs inscritos em 2020 - RPs não processados - Cancelado (h)	Saldo até o bimestre - RPs processados i= (a - d - e)	Saldo até o bimestre - RPs não processados j= (b - f - g - h)	Saldo até o bimestre - Saldo Total k= (i + j)
Administração Geral	0,00	0,00	0,00	55.068,90	5.745.759,76	5.800.828,66	55.068,90	0,00	0,00	4.557.759,76	0,00	0,00	1.188.000,00	1.188.000,00
Atenção Básica	0,00	453.306,61	453.306,61	0,00	0,00	0,00	0,00	0,00	0,00	0,00	0,00	0,00	0,00	0,00
Assistência Hospitalar e Ambulatorial	0,00	1.789.253,33	1.789.253,33	0,00	0,00	0,00	0,00	0,00	0,00	0,00	0,00	0,00	0,00	0,00
Suporte profilático e terapêutico	0,00	0,00	0,00	0,00	0,00	0,00	0,00	0,00	0,00	0,00	0,00	0,00	0,00	0,00
Vigilância Sanitária	0,00	0,00	0,00	0,00	0,00	0,00	0,00	0,00	0,00	0,00	0,00	0,00	0,00	0,00
Vigilância Epidemiológica	0,00	0,00	0,00	0,00	0,00	0,00	0,00	0,00	0,00	0,00	0,00	0,00	0,00	0,00
Alimentação e Nutrição	0,00	0,00	0,00	0,00	0,00	0,00	0,00	0,00	0,00	0,00	0,00	0,00	0,00	0,00
Informações Complementares	0,00	0,00	0,00	0,00	0,00	0,00	0,00	0,00	0,00	0,00	0,00	0,00	0,00	0,00
Total	0,00	2.242.559,94	2.242.559,94	55.068,90	5.745.759,76	5.800.828,66	55.068,90	0,00	0,00	4.557.759,76	0,00	0,00	1.188.000,00	1.188.000,00

Gerado em 07/03/2022 14:30:08

Fonte: Sistema de Informações sobre Orçamentos Públicos em Saúde (SIOPS)

9.5. Covid-19 Recursos Próprios

Quadro demonstrativo da aplicação de recursos próprios no enfrentamento da situação de emergência de saúde pública de importância nacional - Coronavírus (COVID-19)			
Descrição do recurso	SALDO DO RECURSO DO EXERCÍCIO ANTERIOR (31/12/2020)	RECURSOS DIRECIONADOS NO EXERCÍCIO ATUAL ATÉ O BIMESTRE	SALDO TOTAL
Recursos próprios a serem aplicados no enfrentamento da emergência de saúde - nacional - Coronavírus (COVID-19)	51.969,68	557.757,49	609.727,17
Total	51.969,68	557.757,49	609.727,17

Despesas decorrentes do enfrentamento da situação de emergência de saúde pública de importância nacional Coronavírus (COVID-19)			
Descrição das Subfunções/Despesas	Despesas Empenhadas	Despesas Liquidadas	Despesas Pagas
Administração Geral	6.376,25	6.100,25	6.100,25
Atenção Básica	0,00	0,00	0,00
Assistência Hospitalar e Ambulatorial	6.152.739,07	6.152.739,07	6.152.739,07
Suporte profilático e terapêutico	0,00	0,00	0,00
Vigilância Sanitária	0,00	0,00	0,00
Vigilância Epidemiológica	0,00	0,00	0,00
Alimentação e Nutrição	0,00	0,00	0,00
Informações Complementares	0,00	0,00	0,00
Total	6.159.115,32	6.158.839,32	6.158.839,32

CONTROLE DA EXECUÇÃO DE RESTOS A PAGAR COVID-19

Descrição das Subfunções/Despesas	Inscrição em 2021 - Restos a pagar processados (a)	Inscrição em 2021 - Restos a pagar não processados (b)	Inscrição em 2021 - Saldo total (c) = a+b	Inscrição em 2020 - RPs processados (a)	Inscrição em 2020 - RPs não processados (b)	Inscrição em 2020 - Saldo total (c) = a+b	Execução de RPs inscritos em 2020 - RPs processados Pago (d)	Execução de RPs inscritos em 2020 - RPs processados Cancelado (e)	Execução de RPs inscritos em 2020 - RPs não processados - Liquidado* (f)	Execução de RPs inscritos em 2020 - RPs não processados - Pago (g)	Execução de RPs inscritos em 2020 - RPs não processados - Cancelado (h)	Saldo até o bimestre - RPs processados i= (a - d - e)	Saldo até o bimestre - RPs não processados j= (b - f - g - h)	Saldo até o bimestre - Saldo Total k= (i + j)
Administração Geral	0,00	276,00	276,00	0,00	0,00	0,00	0,00	0,00	0,00	0,00	0,00	0,00	0,00	0,00
Atenção Básica	0,00	0,00	0,00	0,00	0,00	0,00	0,00	0,00	0,00	0,00	0,00	0,00	0,00	0,00
Assistência Hospitalar e Ambulatorial	0,00	0,00	0,00	0,00	0,00	0,00	0,00	0,00	0,00	0,00	0,00	0,00	0,00	0,00
Suporte profilático e terapêutico	0,00	0,00	0,00	0,00	0,00	0,00	0,00	0,00	0,00	0,00	0,00	0,00	0,00	0,00
Vigilância Sanitária	0,00	0,00	0,00	0,00	0,00	0,00	0,00	0,00	0,00	0,00	0,00	0,00	0,00	0,00
Vigilância Epidemiológica	0,00	0,00	0,00	0,00	0,00	0,00	0,00	0,00	0,00	0,00	0,00	0,00	0,00	0,00
Alimentação e Nutrição	0,00	0,00	0,00	0,00	0,00	0,00	0,00	0,00	0,00	0,00	0,00	0,00	0,00	0,00
Informações Complementares	0,00	0,00	0,00	0,00	0,00	0,00	0,00	0,00	0,00	0,00	0,00	0,00	0,00	0,00
Total	0,00	276,00	276,00	0,00	0,00	0,00	0,00	0,00	0,00	0,00	0,00	0,00	0,00	0,00

Gerado em 07/03/2022 14:30:07

Fonte: Sistema de Informações sobre Orçamentos Públicos em Saúde (SIOPS)

9.6. Covid-19 Repasse Estadual

Quadro demonstrativo da transferência de recursos advindos do estado para a aplicação no enfrentamento da situação de emergência de saúde pública de importância nacional - Coronavírus (COVID-19)			
Descrição do recurso	SALDO DO RECURSO DO EXERCÍCIO ANTERIOR (31/12/2020)	RECURSOS DIRECIONADOS NO EXERCÍCIO ATUAL ATÉ O BIMESTRE	SALDO TOTAL
Recursos de transferências do estado para enfrentamento da situação de emergência de saúde pública de importância nacional - Coronavírus (COVID-19)	0,00	0,00	0,00
Total	0,00	0,00	0,00

Despesas decorrentes do enfrentamento da situação de emergência de saúde pública de importância nacional Coronavírus (COVID-19)			
Descrição das Subfunções/Despesas	Despesas Empenhadas	Despesas Liquidadas	Despesas Pagas
Administração Geral	0,00	0,00	0,00
Atenção Básica	0,00	0,00	0,00
Assistência Hospitalar e Ambulatorial	0,00	0,00	0,00
Suporte profilático e terapêutico	0,00	0,00	0,00
Vigilância Sanitária	0,00	0,00	0,00
Vigilância Epidemiológica	0,00	0,00	0,00
Alimentação e Nutrição	0,00	0,00	0,00
Informações Complementares	0,00	0,00	0,00
Total	0,00	0,00	0,00

CONTROLE DA EXECUÇÃO DE RESTOS A PAGAR COVID-19

Descrição das Subfunções/Despesas	Inscrição em 2021 - Restos a pagar processados (a)	Inscrição em 2021 - Restos a pagar não processados (b)	Inscrição em 2021 - Saldo total (c) = a+b	Inscrição em 2020 - RPs processados (a)	Inscrição em 2020 - RPs não processados (b)	Inscrição em 2020 - Saldo total (c) = a+b	Execução de RPs inscritos em 2020 - RPs processados Pago (d)	Execução de RPs inscritos em 2020 - RPs processados Cancelado (e)	Execução de RPs inscritos em 2020 - RPs não processados - Liquidado* (f)	Execução de RPs inscritos em 2020 - RPs não processados - Pago (g)	Execução de RPs inscritos em 2020 - RPs não processados - Cancelado (h)	Saldo até o bimestre - RPs processados i= (a - d - e)	Saldo até o bimestre - RPs não processados j= (b - f - g - h)	Saldo até o bimestre - Saldo Total k= (i + j)
Administração Geral	0,00	0,00	0,00	0,00	0,00	0,00	0,00	0,00	0,00	0,00	0,00	0,00	0,00	0,00
Atenção Básica	0,00	0,00	0,00	0,00	0,00	0,00	0,00	0,00	0,00	0,00	0,00	0,00	0,00	0,00
Assistência Hospitalar e Ambulatorial	0,00	0,00	0,00	0,00	0,00	0,00	0,00	0,00	0,00	0,00	0,00	0,00	0,00	0,00
Suporte profilático e terapêutico	0,00	0,00	0,00	0,00	0,00	0,00	0,00	0,00	0,00	0,00	0,00	0,00	0,00	0,00
Vigilância Sanitária	0,00	0,00	0,00	0,00	0,00	0,00	0,00	0,00	0,00	0,00	0,00	0,00	0,00	0,00
Vigilância Epidemiológica	0,00	0,00	0,00	0,00	0,00	0,00	0,00	0,00	0,00	0,00	0,00	0,00	0,00	0,00
Alimentação e Nutrição	0,00	0,00	0,00	0,00	0,00	0,00	0,00	0,00	0,00	0,00	0,00	0,00	0,00	0,00
Informações Complementares	0,00	0,00	0,00	0,00	0,00	0,00	0,00	0,00	0,00	0,00	0,00	0,00	0,00	0,00
Total	0,00	0,00	0,00	0,00	0,00	0,00	0,00	0,00	0,00	0,00	0,00	0,00	0,00	0,00

Gerado em 07/03/2022 14:30:09

Fonte: Sistema de Informações sobre Orçamentos Públicos em Saúde (SIOPS)

- Análises e Considerações sobre Execução Orçamentária e Financeira

8.1. EXECUÇÃO DA PROGRAMAÇÃO POR FONTE, SUBFUNÇÃO E NATUREZA DA DESPESA

TABELA - Despesas totais com ações e serviços públicos de saúde (ASPS), III quadrimestre, 2021, Blumenau/SC

DESPESAS TOTAIS COM AÇÕES E SERVIÇOS PÚBLICOS DE SAÚDE (ASPS) (a)	DOTAÇÃO INICIAL (b)	DOTAÇÃO ATUALIZADA (c)	DESPESAS EMPENHADAS		
			III QUADRIMESTRE	Ano (e)	% (e/c) x 100
ADMINISTRAÇÃO GERAL	14.127.880,00	19.715.175,74	9.386.767,72	19.700.320,83	99,92
PREVIDENCIA DO REGIME ESTATUTÁRIO	28.000.000,00	28.197.756,45	10.690.231,69	28.197.756,45	100,00
ATENÇÃO BÁSICA	119.878.517,40	202.935.741,40	85.616.062,62	180.407.180,25	88,90
ASSISTÊNCIA HOSPITALAR E AMBULATORIAL	294.595.482,60	353.856.961,73	53.296.236,43	280.028.016,00	79,14
SUPORTE PROFILÁTICO E TERAPÊUTICO	10.543.000,00	9.768.842,65	1.990.864,02	8.863.230,18	90,73
VIGILÂNCIA SANITÁRIA	7.422.000,00	12.500.485,94	4.144.739,17	10.702.180,20	85,61
VIGILÂNCIA EPIDEMIOLÓGICA	17.143.000,00	11.361.847,24	4.564.075,37	9.799.727,34	86,25
TOTAL =	491.709.880,00	638.336.811,15	171.928.493,97	537.698.411,25	47,75

Fonte: Sistema ERP. Consulta em 22/02/2022.

Análise

Do total do orçamento inicial aprovado no Legislativo, o Fundo necessitou de suplementações em seu orçamento no valor de R\$ 146.626.931,15. Deste valor suplementado 84,23% foi efetivamente utilizado no ano de 2021 para aplicação de ações e serviços públicos de saúde.

A diferença entre as dotações iniciais e as atualizadas deve-se a:

- suplementações de ações aprovadas pelo Legislativo para repasses de recursos a entidades,
- excessos de arrecadação;
- superávit de exercícios anteriores e
- remanejamento de outras dotações da administração direta.

No ano de 2021, os recursos transferidos até o quadrimestre pelo Ministério da Saúde referentes ao enfrentamento da pandemia de Coronavírus foram vinculados às subfunções Atenção Básica e Atenção de Média e Alta Complexidade Ambulatorial e Hospitalar, dependendo da vinculação da portaria. Portanto, as dotações foram abertas ou suplementadas de acordo com a vinculação de cada repasse, assim como foi feito em relação ao superávit apurado ao final do exercício de 2020.

Comparativo

TABELA - Despesas totais com ações e serviços públicos de saúde (ASPS), últimos três anos, Blumenau/SC

DESPESAS TOTAIS COM AÇÕES E SERVIÇOS PÚBLICOS DE SAÚDE (ASPS)	2019		2020		2021	
	DOTAÇÃO INICIAL	DESPESAS EMPENHADAS	DOTAÇÃO INICIAL	DESPESAS EMPENHADAS	DOTAÇÃO INICIAL	DESPESAS EMPENHADAS
ADMINISTRAÇÃO GERAL	270.000,00	231.595,59	17.653.000,00	87.761.936,73	14.127.880,00	19.700.320,83
PREVIDENCIA DO REGIME ESTATUTÁRIO	25.500.000,00	24.857.983,80	28.000.000,00	4.297.233,57	28.000.000,00	28.197.756,45
ATENÇÃO BÁSICA	185.475.000,00	196.892.687,32	139.579.800,00	134.951.119,76	119.878.517,40	180.407.180,25
ASSISTÊNCIA HOSPITALAR E AMBULATORIAL	220.954.000,00	194.615.497,63	238.427.000,00	242.628.847,49	294.595.482,60	280.028.016,00
SUPORTE PROFILÁTICO E TERAPÊUTICO	7.387.000,00	8.537.649,98	7.735.000,00	7.995.433,91	10.543.000,00	8.863.230,18
VIGILÂNCIA SANITÁRIA	1.829.000,00	1.189.841,33	5.271.000,00	7.640.646,18	7.422.000,00	10.702.180,20
VIGILÂNCIA EPIDEMIOLÓGICA	1.681.000,00	1.909.006,04	7.046.000,00	7.130.853,82	17.143.000,00	9.799.727,34
TOTAL =	443.096.000,00	428.234.261,69	443.711.800,00	492.406.071,46	491.709.880,00	537.698.411,25

Fonte: Sistema ERP. Consulta em 22/02/2022.

Análise do comparativo

A execução do orçamento no ano atual, assim como a partir de 2020, teve seu maior percentual de execução na subfunção assistência hospitalar e ambulatorial, onde está a execução de serviços das clínicas e hospitais que prestam serviços de média e alta complexidade, além da manutenção da assistência especializada da rede própria e o pagamento de leitos de UTI Covid, repassados pelo Ministério da Saúde. Na seqüência, estão as despesas com a execução da subfunção Atenção Básica, onde está toda a manutenção de serviços, abastecimento de insumos e aquisições de equipamentos, além da folha de pagamento de todos os servidores da Atenção Primária do Município.

Destacamos que, no ano de 2019, a folha dos servidores da Saúde ainda tinha sua execução dentro da subfunção Atenção Primária, o que foi regularizado no orçamento de 2020 e vem sendo aprimorado nas execuções de cada ano através do debate sobre orçamentos e financiamentos realizado na Comissão de Orçamento do Conselho Municipal de Saúde.

O aumento expressivo da subfunção administrativa no exercício de 2020 foi devido à abertura de crédito extraordinário para execução de ações e serviços públicos para combate a pandemia.

É possível observar que no decorrer dos anos há uma diminuição nos índices de gastos, principalmente em relação à Atenção Básica e um aumento na assistência hospitalar e ambulatorial, que ocupa 52,07% da execução orçamentária, total empenhada, no encerramento do exercício.

TABELA - Despesas da Covid-19 empenhadas, 2020 e 2021, Blumenau/SC

Recursos União - PMB - Câmara de Vereadores e Doações	2020		2021	
	Total	I e II quadr	III quadr	Total
Pessoal e Encargos Sociais	31.036.920,71	0,00	5.026.304,12	5.026.304,12
Transferências a Instituições Privadas de Saúde¹	12.949.336,58	6.992.227,92	0,00	6.992.227,92
Leitos de UTP	15.696.000,00	10.992.000,00	14.359.440,00	25.351.440,00
Emendas Parlamentares (destinada a Hospitais)	1.565.000,00	0,00	0,00	0,00
Serviços Informações Ambulatoriais (complementação hemodíalise em pacientes com suspeita ou confirmação Covid)	28.840,05	0,00	0,00	0,00
Pós-Covid	0,00	936.570,00	0,00	936.570,00
Diária (motoristas levarem material para análise Lacen - teste covid)	6.030,00	10.395,00	5.040,00	15.435,00
Combustíveis	1.112,13	0,00	0,00	0,00
Medicamentos	1.878.023,58	1.876.506,33	93.334,41	1.969.840,74

Material Laboratorial	500,00	0,00	0,00	0,00
Testes Rápidos	2.676.069,00	0,00	0,00	0,00
Testes RT-PCR	5.396.325,00	459.328,10	0,00	459.328,10
Testes Antígenos	0,00	2.485.000,00	1.222.000,00	3.707.000,00
Material Médico-Hospitalar ³	2.282.303,12	1.380.280,79	571.480,48	1.572.058,27
Material de Limpeza /Produtos de Higienização/Material de Proteção e Segurança ₄	729.457,46	389.473,34	114.142,65	503.615,99
Material de Expediente	5.468,90	4.729,65	11.053,00	15.782,65
Uniformes	14.940,00	0,00	0,00	0,00
Material Elétrico Eletrônico	770,00	0,00	0,00	0,00
Material para Sinalização Visual	11.251,05	0,00	0,00	0,00
Material de Acondicionamento e Embalagem	9.354,45	2.464,03	0,00	2.464,03
Outros materiais (processamento dados, cama, mesa e banho, copa e cozinha) ₅	0,00	0,00	2.243,40	2.243,40
Fornecimento de Alimentação ₆	10.216,60	7.206,26	6.095,65	13.301,91
Locação de Equipamentos e Instalações ₇	65.415,03	253.978,38	0,00	253.978,38
Serviços Bancários	654,62	683,25	0,00	683,25
Manutenção, Segurança, Limpeza e Conservação Predial	334.415,80	352.172,89	37.726,05	389.898,94
Vigilância (segurança desarmada no prédio da vigilância epidemiológica)	0,00	177.117,85	31.922,73	209.040,58
Manutenção de Bens Móveis (equipamentos -médicos, purificadores e ares condicionados)	8.401,40	2.068,27	1.070,00	3.138,27
Manutenção Veículos	18.635,85	0,00	0,00	0,00
Coleta de Lixo e Demais Resíduos (contaminantes)	0,00	52.197,60	48.242,30	100.439,90
Desenvolvimento e Manutenção de Software	78.200,00	16.107,50	19.377,07	35.484,57
Adesão do município no consórcio conectar	0,00	6.500,00	0,00	6.500,00
Serviços de Cópia e Reprodução de Documentos, Serviços Gráficos e Serviços de Comunicação	2.169,60	30.962,69	70.164,55	101.127,24
Aquisição de Equipamentos ₈	213.493,71	72.339,41	693.551,00	765.890,41
TOTAL	75.019.304,64	26.500.309,26	22.313.187,41	48.433.793,67

¹Bonificação paga a prestadores de serviços e profissionais na modalidade hospitalar que atuaram na assistência integral aos pacientes suspeitos ou diagnosticados com Covid-19. Hospital Santo Antônio: R\$ 2.999.989,56 (convênio 004/2021), R\$ 299.827,65 Núcleo Hospitalar de Epidemiologia; Hospital Santa Isabel: R\$ 3.152.749,51 (convênio 005/2021), R\$ 300.000,00 Núcleo Hospitalar de Epidemiologia; leitos de retaguarda ao Hospital Misericórdia de Vila Itoupava: R\$ 239.661,20 (convênio 009/2020);

²Leitos de UTI: Portarias do Ministério da Saúde destinando o valor específico a cada um dos hospitais que possuem leito de UTI disponível a atendimento Covid, Hospital Santo Antônio R\$ 9.963.200,00 e Hospital Santa Isabel R\$ 17.127.840,00;

³Material Médico-Hospitalar: Máscaras não reinaláveis, agulhas descartáveis, eletrodos, termômetros, seringas, mascaras com elástico, luvas de procedimentos, jalecos, solução cloreto de sódio, lençóis descartáveis, ressuscitadores tipoambu, fio guia;

⁴Material de Limpeza /Produtos de Higienização/Material de Proteção e Segurança: Protetores faciais, saco lixo branco, álcool etílico, álcool em gel, álcool em espuma com comodato de dispensador, gelos rígidos;

⁵Outros materiais (processamento dados, cama, mesa e banho, copa e cozinha): Equipamentos informática para o Caps, de acordo com a transferência recebida da portaria 2.516 de 21/09/2020.

⁶Fornecimento de Alimentação: Bombonas de água, alimentos não perecíveis para café no serviço de monitoramento, lanche para os servidores da força tarefa da vigilância sanitária;

⁷Locação de Equipamentos e Instalações: Tendas para os Fast-Tracks, contêineres para central de vacinação, estruturas de chapas de oktanorme para o funcionamento dos consultórios

⁸Aquisição de Equipamentos: Bebedores, móveis, instrumentais e equipamentos odontológicos, webcams, computadores, estabilizadores, switches, otoscópio, aparelho pressão digital, lâmina de laringo;

Obs.: demais informações sobre empenhos relacionados à Covid-19 podem ser encontradas no link: <https://grp.blumenau.sc.gov.br/transparencia/portal/#/>

Análise

Com base na tabela acima é possível concluir que:

- 52,34% dos repasses referem-se à transferência para os hospitais de recursos do Fundo Nacional de Saúde previamente destinados em portaria a leitos de UTI Covid;
- 14,44% referem-se a subvenções sociais aprovadas pela Câmara Municipal de Blumenau a hospitais com futura prestação de contas;
- 10,38% referem-se à folha dos servidores da atenção básica que trabalharam no combate à pandemia;
- 8,60% referem-se a testes (RT-PCR e Antígeno);
- 4,07% a medicamentos;
- 3,25% a materiais médicos;
- 1,93% ao serviço de pós Covid e

- 4,99% a demais aquisições e serviços descritos acima.

O repasse aos hospitais representa a maior parte dos investimentos dos recursos recebidos para enfrentamento à pandemia, seja por subvenções, auxílios ou serviços prestados tanto em 2020, quanto em 2021. Como não havia estimativa de quanto seria gasto com o enfrentamento da Covid-19 em 2021, a previsão orçamentária foi realizada de modo a deixar a maior parte da folha de pagamento a cargo da PMB. No último quadrimestre, porém, para fecharmos as contas consolidadas do município, foi necessário um auxílio do Fundo Municipal de Saúde a PMB para equilíbrio financeiro e orçamentário das contas.

Em 2021 foram solicitados muitos reequilíbrios de preços na aquisição de produtos, resultando em aumento dos seus valores, derivados do aumento de custo das matérias primas para fabricação e escassez no mercado. Isso elevou muito as despesas, principalmente na aquisição de insumos para abastecimento da rede. A crise econômica acarretada pela pandemia agravou a dificuldade nas aquisições e negociações de preços.

8.3. RELATÓRIO RESUMIDO DA EXECUÇÃO ORÇAMENTÁRIA (RREO)

TABELA - receitas resultantes de impostos e transferências constitucionais e legais, III quadrimestre, 2021, Blumenau/SC

RECEITAS RESULTANTES DE IMPOSTOS E TRANSFERÊNCIAS CONSTITUCIONAIS E LEGAIS	PREVISÃO INICIAL (R\$)	PREVISÃO ATUALIZADA (a) (R\$)	RECEITAS REALIZADAS	
			Até o Bimestre (b)	% (b/a) x 100
RECEITA DE IMPOSTOS (I)	411.050.000,00	411.050.000,00	485.907.035,41	118,21
Receita Resultante do Imposto Predial e Territorial Urbano - IPTU	132.250.000,00	132.250.000,00	124.839.736,20	94,40
Receita Resultante do Imposto sobre Serviços de Qualquer Natureza - ITBI	40.600.000,00	40.600.000,00	60.240.877,95	148,38
Receita Resultante do Imposto sobre Serviços de Qualquer Natureza - ISS	168.800.000,00	168.800.000,00	223.518.716,72	132,42
Receita Resultante do Imposto sobre a Renda e Proventos de Qualquer Natureza Retido na Fonte - IRRF	69.400.000,00	69.400.000,00	77.213.156,88	111,26
Outros Impostos e Div.Ativa	0,00	0,00	94.547,66	-
RECEITA DE TRANSFERÊNCIAS CONSTITUCIONAIS E LEGAIS (II)	417.392.000,00	417.392.000,00	465.634.439,24	111,56
Cota-Parte FPM	65.808.000,00	65.808.000,00	82.382.791,26	125,19
Cota-Parte ITR	24.000,00	24.000,00	27.423,56	114,26
Cota-Parte do IPVA	57.250.000,00	57.250.000,00	59.107.366,35	103,24
Cota-Parte do ICMS	291.500.000,00	291.500.000,00	319.648.263,36	109,66
Cota-Parte do IPI - Exportação	2.810.000,00	2.810.000,00	4.468.594,71	159,02
Compensações Financeiras Provenientes de Impostos e Transferências Constitucionais	0,00	0,00	0,00	-
Desoneração ICMS (LC 87/96)	0,00	0,00	0,00	-
Outras	0,00	0,00	0,00	-
TOTAL DAS RECEITAS RESULTANTES DE IMPOSTOS E TRANSFERÊNCIAS CONSTITUCIONAIS E LEGAIS - (III) = (I) + (II)	828.442.000,00	828.442.000,00	951.541.474,65	114,86

Fonte: Consulta GRP consolidação geral. Data da consulta: 22/02/2022.

TABELA - apuração do cumprimento do limite mínimo para aplicação em ASPS, 2021, Blumenau/SC

APURAÇÃO DO CUMPRIMENTO DO LIMITE MÍNIMO PARA APLICAÇÃO EM ASPS	DESPESAS	DESPESAS
	EMPENHADAS	LIQUIDADAS
VALOR APLICADO EM ASPS (R\$)	238.168.261,85	233.856.461,48
Despesa Mínima a ser Aplicada em ASPS (XVII) = (III) x 15% (LC 141/2012) (R\$)		95.437.040,65
Diferença entre o Valor Aplicado e a Despesa Mínima a ser Aplicada (XVIII) = (XVI - XVII) (R\$)	95.437.040,65	91.125.240,28
PERCENTUAL DA RECEITA DE IMPOSTOS E TRANSFERÊNCIAS CONSTITUCIONAIS E LEGAIS APLICADO EM ASPS (XVI / III)*100 (mínimo de 15% conforme LC nº 141/2012 ou % da Lei Orgânica Municipal) (%)	25,03	24,58

Fonte: Consulta GRP consolidação geral. Data da consulta: 22/02/2022.

Análise

No III quadrimestre considera-se a aplicação em Ações e Serviços Públicos de Saúde o valor total empenhado da despesa, ou seja, do valor arrecadado de receita pela Prefeitura até dezembro de 2021, no valor de R\$ 951.541.474,65, a prefeitura aplicou 25,03% no Fundo Municipal de Saúde para execução de Ações de Saúde, que equivalem a R\$ 238.168.261,85. Todas as despesas foram empenhadas e regularizadas as despesas de competências anteriores, nenhuma despesa liquidada do exercício de 2021 ficou descoberta.

Considerando que o mínimo para gastos em saúde previsto na Lei Federal Complementar 141/2012 é de 15%, o Município de Blumenau tem aplicado em ações e serviços de saúde acima do exigido em lei. Nos últimos três anos é possível observar que esta aplicação foi superior a 25% para a execução da despesa pública na fase de empenhamento.

TABELA - Receitas para o financiamento da saúde, 2021, Blumenau/SC

RECEITAS PARA O FINANCIAMENTO DA SAÚDE	PREVISÃO DA RECEITA	RECEITAS REALIZADAS			
		I e II Quadrimestre	III Quadrimestre	Total	% 2021
RECEITAS DE TRANSFERÊNCIAS PARA A SAÚDE	295.551.300,00	171.975.216,79	97.051.285,90	269.026.502,69	91,02
Provenientes da União	268.369.200,00	166.717.936,00	94.681.477,66	261.399.413,66	97,40
ATENÇÃO BÁSICA	32.411.700,00	23.014.777,23	12.525.841,37	35.540.618,60	109,65
ASSISTÊNCIA HOSPITALAR E AMBULATORIAL	229.730.500,00	115.813.821,45	65.619.960,84	181.433.782,29	78,98
SUPORTE PROFILÁTICO E TERAPÊUTICO	1.927.000,00	1.421.195,86	696.538,04	2.117.733,90	109,90
VIGILÂNCIA SANITÁRIA	215.000,00	108.556,50	108.556,50	217.113,00	100,98
VIGILÂNCIA EPIDEMIOLÓGICA	1.732.000,00	1.052.609,91	499.580,91	1.552.190,82	89,61
GESTÃO DO SUS	354.000,00	35.000,00	0,00	35.000,00	9,89
OUTROS GRUPOS (Covid-19)	0,00	25.271.975,05	15.231.000,00	40.502.975,05	-
CONVÊNIOS	1.999.000,00	0,00	0,00	0,00	-
Provenientes dos Estados	27.182.100,00	5.257.280,79	2.369.808,24	7.627.089,03	28,06
ATENÇÃO BÁSICA	2.714.300,00	2.353.135,59	1.179.025,28	3.532.160,87	130,13
ASSISTÊNCIA HOSPITALAR E AMBULATORIAL	20.834.000,00	1.500.594,14	547.795,32	2.048.389,46	9,83
SUPORTE PROFILÁTICO E TERAPÊUTICO	1.610.000,00	1.285.975,28	642.987,64	1.928.962,92	119,81
VIGILÂNCIA EPIDEMIOLÓGICA	9.900,00	0,00	0,00	0,00	-
GESTÃO DO SUS	14.900,00	0,00	0,00	0,00	-
CONVÊNIOS	1.999.000,00	117.575,78	0,00	117.575,78	5,88
TAXA DE VIGILÂNCIA SANITÁRIA	1.491.000,00	1.272.193,88	775.405,07	2.047.598,95	137,33
RENDIMENTOS BANCÁRIOS	316.900,00	1.560.266,64	2.148.080,48	3.708.347,12	1.170,19
OUTRAS RECEITAS (doações covid)	0,00	40.314,84	22.970,82	63.285,66	-
MULTAS E JUROS PREVISTOS EM CONTRATOS	2.800,00	0,00	0,00	0,00	-
INDENIZAÇÕES, RESTITUIÇÕES E RESSARCIMENTOS	0,00	309.636,76	132.916,18	442.552,94	-
DEMAIS RECEITAS	811.000,00	776.967,16	239.794,28	1.016.761,44	125,37
REPASSE PREFEITURA	194.786.880,00	178.941.300,31	73.763.335,51	252.704.635,82	129,73
TOTAL DE RECEITAS PARA FINANCIAMENTO DA SAÚDE	298.173.000,00	354.875.896,38	174.133.788,24	529.009.684,62	177,42

Fonte: Sistema ERP. Consulta em 22/02/2022.

Análise do Anual

Recursos da União

Recursos Covid: R\$ 40.502.975,05. Dos valores recebidos, R\$ 31.167.000,00 foram destinados aos hospitais referentes a leitos de UTI Covid e R\$ 9.335.975,05 destinados ao Fundo Municipal de Saúde para aplicação em ações e serviços de saúde na rede própria;

Recursos para Piso de Atenção Básica: houve recebimento de incremento temporário do limite financeiro do custeio dos serviços de atenção básica em saúde através da Emenda Parlamentar: nº 81000794, Proposta 36000.4197462/02-100, parlamentar Ricardo Guidi, no valor de R\$ 200.000,00

Recursos para Assistência Hospitalar e Ambulatorial: houve recebimento de incremento temporário do limite financeiro da assistência de Média e Alta Complexidade através das Emendas Parlamentares: nº 81001509, Proposta 3600035122920200, emenda de comissão Jorginho Mello, no valor de R\$ 2.000.000,00, nº 81000792, Proposta nº 36000388093202100, parlamentar Luiz Armando Schroeder Reis, no valor de R\$ 400.000,00; nº 81000792, Proposta nº 36000.4145092/02-100, parlamentar Angela Amin, no valor de R\$ 500.000,00; nº 71260011, Proposta 36000.4144962/02-100, parlamentar Esperidião Amin, no valor de R\$ 313.912,00. Do total de recursos recebidos no Grupo Atenção de Média e Alta Complexidade Ambulatorial e Hospitalar, R\$ 27.094.364,51 se referem à ação de Financiamento de Ações Estratégicas e Compensações (FAEC), como terapia renal substitutiva, cirurgias do aparelho digestivo, tratamento de doença macular, transplante de órgãos, tecidos e células; diagnóstico/tratamento de oncologia. Gestão do SUS: recebida a transferência referente ao Financiamento das Ações de Alimentação e Nutrição (FAN), portaria 1127 de 02 de junho de 2021, no valor anual de R\$ 35.000,00.

Recursos do Estado

Atenção Básica: recebimento de valores referentes à amortização da dívida pública da Atenção Primária relativa ao Acordo Judicial do pagamento dos atrasados. Houve um aumento no co-financiamento de 2020 para 2021 em R\$ 12.525,62;

Assistência Hospitalar e Ambulatorial: recebimento de recursos de competências de anos anteriores, como: encontro de contas relativas a cirurgias eletivas de setembro a dezembro/2020; UTI auditadas de maio a novembro/2017, fevereiro a agosto/2018; oxigenoterapia de agosto a dezembro/2019, novembro/2017, outubro/2020 e recursos de competências de 2021: cirurgias eletivas de fevereiro a maio/2021; UTI junho/2021 e oxigenoterapia domiciliar de abril/2021;

Convenio: firmado entre o Fundo Municipal de Saúde e o Governo do Estado de Santa Catarina para aquisição de equipamentos para o Banco de Leite, 2021TR000972, no valor de R\$ 117.575,78.

Outras Receitas

Entraram no item Outras receitas os depósitos de pessoas físicas e jurídicas, para ajudar no combate à pandemia de Covid-19, no valor de R\$ 63.285,66 no ano de 2021.

Demais Receitas

Contrato administrativo: assinado entre o Fundo Municipal de Saúde e o Consórcio Intermunicipal de Saúde do Médio Vale do Itajaí - CISAMVI, referente ao Curso de Aperfeiçoamento em Imunização/Sala de Vacina, para profissionais dos municípios da região, incluindo Blumenau. O Curso será executado pela ETSUS, no valor de R\$ 48.330,00, e curso de BCG, no valor de R\$ 12.400,00;

Estudo de Impacto de Vizinhança: RNI Incorporadora Imobiliária, termo de compromisso pela implantação de um condomínio residencial localizado a Rua Gustavo Zimmermann, 5.095, no valor de R\$ 310.627,68 para aquisição de imóvel para instalação de Unidade de Saúde;

Preceptoria FURB: Pagamento de preceptoria, conforme Lei 1.113 de 19/05/2017, no valor de R\$ 644.153,76.

Comparativo

TABELA - Receitas para o financiamento da saúde, 2018-2020, Ano, Blumenau/SC

RECEITAS PARA O FINANCIAMENTO DA SAÚDE	2018	2019	2020	2021
DA UNIÃO	205.928.878,99	213.320.502,51	281.883.316,68	261.399.413,66
DO ESTADO	8.092.909,94	7.181.423,30	18.454.261,09	7.627.089,03
TAXA DE VIGILÂNCIA SANITÁRIA	1.267.783,85	1.503.980,02	1.776.725,83	2.047.598,95
REPASSE PREFEITURA	193.853.829,01	197.502.083,03	201.487.897,92	252.704.635,82

Fonte: Sistema ERP. Consulta em 01/09/2021.

Análise do comparativo

Comparando 2021 com os últimos três anos, há uma oscilação nos dados, principalmente entre os anos de 2019 e 2020. Nas transferências da União no ano de 2020 foram recebidos R\$ 70.923.442,45 referente à Covid-19, já no ano de 2021 o valor recebido pelo Fundo para combate a pandemia foi de R\$ 40.502.975,05. Nas transferências do estado foram recebidas contas de competências anteriores. Na arrecadação de alvarás de vigilância sanitária houve o melhoramento dos processos digitais quanto à interlocução entre secretarias e os repasses da Prefeitura, gerando aumento na arrecadação de impostos e transferências constitucionais e legais e conseqüentemente um maior repasse de recursos ao Fundo Municipal de Saúde.

Importante destacar que o Fundo registrou em seus valores a receber do Estado o montante de R\$ 42.565.465,62. R\$ 1.919.371,68 valores de campanhas de cirurgias, R\$ 5.412.636,49 valores de oncologia excedente, R\$ 27.999.999,84 referente ao incentivo +30 estadual reconhecido valor através de termo de audiência nº0902192-70.2017.8.24.0023, R\$ 4.885.178,07 valores devidos ao Hospital Santo Antônio, R\$ 2.316.073,52 valores devidos ao Hospital Santa Isabel, R\$ 32.206,02 valores devidos ao Hospital Misericórdia de Vila Itoupava. Em 2021 o maior impacto na atenção primária que teve uma alteração na forma de repasse pelo Governo Federal com a implantação do Previne Brasil.

Considerações finais

Destacamos que o Município aplicou 25,03 % da receita resultante de impostos e transferências em Saúde, não só cumprindo o mínimo estabelecido pela Constituição Federal como ultrapassando em 10,03% o limite legal de 15%. Observa-se que a maior parte das despesas com Saúde ainda são originadas de recursos próprios do Município, o

que representou 44,29% da despesa total com ações e serviços públicos no total do ano 2021. Observa-se ainda que grande parte dos recursos investidos são destinados ao Grupo de Assistência Hospitalar e Ambulatorial.

No tocante à utilização dos recursos em saúde, para gerir uma parte da Saúde Pública no Município, o Fundo Nacional e Fundo Estadual de Saúde repassaram no segundo quadrimestre de 2021 o equivalente a 50,85% das receitas transferidas nas contas do Fundo Municipal de Saúde para aplicação em ações e serviços públicos de saúde, o repasse da Prefeitura Municipal representa 47,77%.

É importante observar que a situação de pandemia tem mantido elevados os valores de insumos e serviços e os recursos para execução de ações e serviços em saúde de modo geral estão cada vez mais escassos. Para enfrentar essa situação, a SEMUS tem buscado aprimorar os processos de controle de despesas e arrecadação de recursos, vide metas inseridas no PMS 2022-2025.

Por fim, vale destacar os esforços para correta utilização dos recursos vinculados, com vistas a garantir a melhoria na assistência e vigilância em saúde, respeitadas as regras e limites estabelecidos em cada bloco de financiamento.

10. Auditorias

Não há informações cadastradas para o período das Auditorias.
 Fonte: Sistema Nacional de Auditoria do SUS (SISAUD-SUS)
 Data da consulta: 29/03/2022.

Outras Auditorias

Fonte: DIGISUS Gestor - Módulo Planejamento (DIGISUSGMP) - Consulta Online
 Data da consulta: 29/03/2022.

• Análises e Considerações sobre Auditorias

Nº do processo	Demandante	Órgão Responsável pela Auditoria	Unidade Auditada	Finalidade	Status
Parecer 001/21	HSI/CORB	SMS BLUMENAU	HSI CNES 2558246	Fundamentar a crítica ao processamento de radioterapia	Andamento
Recomendações	Ainda sob verificação (Regulação Municipal, HSI/CORB, MS/SGTAP).				
Encaminhamentos	Elaboração Relatório propositivo				
Ses 150003904	SES	SMS BLUMENAU	HMVI CNES 2522209	Habilitação como serviços hospitalares de referencia especializados em saúde mental (10 leitos)	Andamento
Recomendações	CONFORME, com pequenos ajustes.				
Encaminhamentos	Ofício 003/2021 AUDSEMUS				
Ofício nº 02/22	GESTOR SMS BLUMENAU	SMS BLUMENAU	HSI CNES 2558246	Nota Técnica e Advertência nas 10.748 AIHs no ano de 2021	Concluí do
Recomendações	Aplicar corretamente os códigos, CIDS e caráter de internações, seguindo a regra de acordo com a descrição do SIGTAP, Manual da AIH e Manual de Oncologia do Ministério da Saúde (para os códigos oncológicos).				
Encaminhamentos	Ofício nº 02 /22 - AUDSEMUS				
Of 610/21/SEMUS	GESTOR SMS BLUMENAU	SMS BLUMENAU	Associação Renal Vida CNES 2522322	Habilitação em doenças raras	Concluí do
Recomendações	CONFORME, com pequenos ajustes.				
Encaminhamentos	Parecer 706/2021 ref adr15 4639/21				
Of 23 /audSEMUS	GESTOR SMS BLUMENAU	SMS BLUMENAU	HSI CNES 2558246	ADVERTENCIA: lançamento de procedimento secundário para cobrança de OPME utilizada além da quantidade permitida para o procedimento principal é ilícito.	Concluí do
Recomendações	Evitar o registro de procedimento não realizado, inclusive com atribuição ao CPF do profissional executante no SISAH01, o que não é real.				
Encaminhamentos	Ofício nº 23 / AUDSEMUS				
Of. 22 audSEMUS	GESTOR SMS BLUMENAU	SMS BLUMENAU	HSA n CNES 2558254	ADVERTENCIA: Não conformidade em AIHS de Parto Normal em Gestaçao de Alto Risco	Concluí do
Recomendações	Assegurar a veracidade das informações prestadas ao SUS				
Encaminhamentos	Ofício nº 22 / AUDSEMUS				
Memo 011 e 061	GESTOR SMS BLUMENAU/CMCAA	SMS BLUMENAU	Prestadores de Ultrassonografias em Blumenau	Auditoria em Qualidade de Laudos dos Prestadores de Ultrassonografias em Blumenau, em virtude de queixas na auditoria	Andamento
Recomendações	Encerrado na auditoria , mas em andamento interno na SEMUS.				
Encaminhamentos	Ofício futuro aos prestadores de ultrassonografia				
Memo 051/audi	GESTOR SMS BLUMENAU	SMS BLUMENAU	Atenção Básica Municipal CNES 5444462	Atendimento à Gestante de Alto Risco em Atenção Básica Municipal	Andamento
Recomendações	Em Andamento (Aguardando Resposta de Relatório). Aguardando Resposta do Memorando 051/AUDSEMUS				
Encaminhamentos	Relatório Preliminar de Auditoria 2021/10/28				
Of 016	Ministério Público	SMS BLUMENAU	HSA n CNES 2558254	Habilitação em Gestaçao de Alto risco tipo II	Concluí do
Recomendações	Adequação da qualidade de informação em AIH e também melhorar qualidade de atendimento à gestante.				
Encaminhamentos	Relatório Auditoria 2021/10/28 of 014				
Of 979/ms	MS	SMS BLUMENAU	HSI CNES 2558246	Auditoria em OPMEs de ortopedia utilizados em artrodeses.	Andamento
Recomendações	Em andamento.				
Encaminhamentos	OF 012/2021 SEMUS ao prestador.				
Of 010/21	GESTOR SMS BLUMENAU	SMS BLUMENAU	HMVI CNES 2522209	Auditoria analítica de 680 AIHs, inclusive 350 rejeitadas pelo Sistema	Concluí do
Recomendações	Correção de 280 AIHs não conformes antes do processamento				
Encaminhamentos	OFICIO; envio de 04 e-mails e reunião com prestador.				
Memo 210609b	GESTOR SMS BLUMENAU	SMS BLUMENAU	HSA n CNES 2558254	Auditoria analítica de 5.110 AIHs, sendo 1.025 auditadas in loco (memos 210609B;210719; 210906; 210908).	Concluí do
Recomendações	Corrigir 267 irregulares antes do Faturamento.				
Encaminhamentos	Correções realizadas na AIH				
Rsi 9 a 12/21	GESTOR SMS BLUMENAU	SMS BLUMENAU	HSI CNES 2558246	Auditoria analítica de 4255 AIHs, sendo 480 auditadas "in loco"	Concluí do
Recomendações	Corrigir 46 AIHs Irregulares antes do Faturamento				
Encaminhamentos	Correções realizadas na AIH				
Memo 50 a 58	SES	SMS BLUMENAU	HSI CNES 2558246	Auditoria de cobranças administrativas (165 AIHs para confirmar o uso de stents farmacologicos e endoprotese cardio vasculares, quimioembolização e CPRE*). Memo 050;55;049;057;58;056/21;002;007/22	Concluí do

Nº do processo	Demandante	Órgão Responsável pela Auditoria	Unidade Auditada	Finalidade	Status
Recomendações	Conforme.				
Encaminhamentos	Memorando ao controle e avaliação para pagamento com o "de acordo" do secretário.				
Of 03 / 22	GESTOR SMS BLUMENAU	SMS BLUMENAU	HSA n CNES 2558254	Nota Técnica e Advertência nas 13.397 AIHS no ano de 2021.	Concluído
Recomendações	Aplicar corretamente os códigos, CIDS e caráter de internações, seguindo a regra de acordo com a descrição do SIGTAP, Manual da AIH e Manual de Oncologia do Ministério da Saúde (para os códigos oncológicos).				
Encaminhamentos	Ofício nº 03 / 22 - AUDSEMUS				
Of 979	MS	SMS BLUMENAU	HSI CNES 2558246	Auditoria de cobrança de OPME em Ortopedia (Artrodese). Via Of 979/2021-DAET / CGAE / SAES / MS; Of 012/audSEMUS	Concluído
Recomendações	Todas as 122 AIHs IRREGULARES				
Encaminhamentos	Informado o MS pelo Ofício nº 15 / AUDSEMUS				
Of. 979/ms	MS	SMS BLUMENAU	HSA n CNES 2558254	Auditoria de cobrança de OPME em Ortopedia (artrodese). Of nº 979 / 2021 / DAET / CGAE / SAES / MS; Of 013 audSEMUS	Concluído
Recomendações	Todas as 114 AIHs: IRREGULARES.				
Encaminhamentos	Informado o MS pelo Ofício nº 15 / AUDSEMUS.				
Ofício 001/auds	GESTOR SMS BLUMENAU	SMS BLUMENAU	HSA n CNES 2558254	Avaliar Habilitação em Hospital Amigo da Criança, UCIN, UTIN	Andamento
Recomendações	Em andamento				
Encaminhamentos	Em andamento				
Pses 29171/2007	SES	SMS BLUMENAU	HSA n CNES 2558254	Reabilitação do serviço de assistência ao indivíduo com obesidade	Andamento
Recomendações	Conforme, orientados pequenos ajustes.				
Encaminhamentos	Relatório SES 16.12.2021				

11. Análises e Considerações Gerais

O presente relatório contém as informações exigidas pela legislação para fins de prestação de contas ao Conselho Municipal de Saúde (CMS) quadrimestralmente e seus dados são gerados automaticamente dos sistemas oficiais, porém, devido à demora dos sistemas oficiais em disponibilizar informações buscou-se boa parte dos dados nas bases locais.

Outros documentos poderão ser enviados por e-mail ao CMS como forma de qualificação das informações constantes desde relatório.

Foi observado que o sistema apresenta alguns problemas em suas funcionalidades o que gerou a necessidade de acrescentar erratas e complementações dos conteúdos extraídos automaticamente.

WINNETOU MICHEL KRAMBECK
Secretário(a) de Saúde
BLUMENAU/SC, 2021

Parecer do Conselho de Saúde

Dados Demográficos e de Morbimortalidade

- Considerações:

Sem Parecer

Dados da Produção de Serviços no SUS

- Considerações:

Sem Parecer

Rede Física Prestadora de Serviços ao SUS

- Considerações:

Sem Parecer

Profissionais de Saúde Trabalhando no SUS

- Considerações:

Sem Parecer

Programação Anual de Saúde - PAS

- Considerações:

Sem Parecer

Indicadores de Pactuação Interfederativa

- Considerações:

Sem Parecer

Execução Orçamentária e Financeira

- Considerações:

Sem Parecer

Auditorias

- Considerações:

Sem Parecer

Análises e Considerações Gerais

- Parecer do Conselho de Saúde:

Sem Parecer

Status do Parecer: Em análise no Conselho de Saúde

BLUMENAU/SC, 29 de Março de 2022

Conselho Municipal de Saúde de Blumenau