

# Relatórios Detalhados do Quadrimestre Anterior (RDQA)

**I, II e III quadrimestre/2021  
I quadrimestre/2022**

**SECRETARIA MUNICIPAL DE PROMOÇÃO DA SAÚDE**

21 de julho de 2022

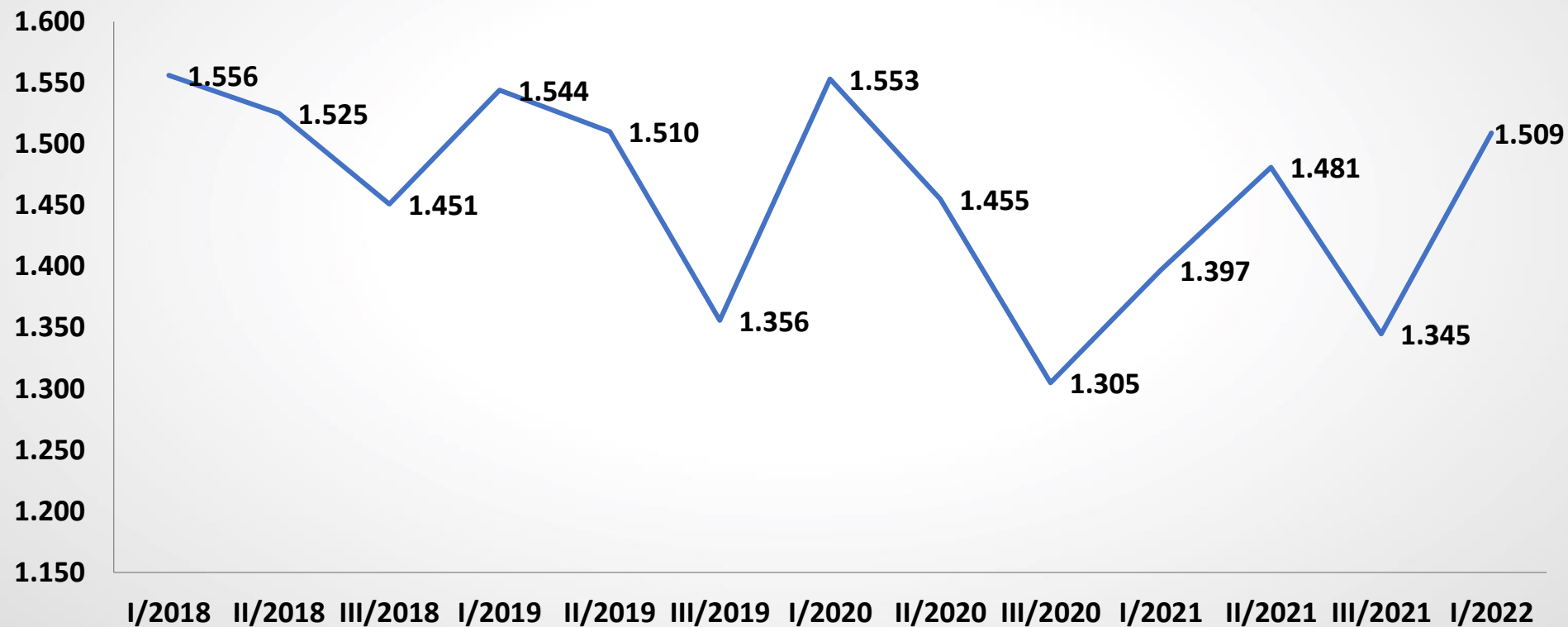
O RDQA é elaborado em conformidade com os dispositivos Constitucionais e legislações esparsas correlatas, tais como: Leis 8.142/11, 8.080/90 e, principalmente, LC 141/2012, Decreto 7.508/11 dentre outras.

O RDQA contém os seguintes tópicos:

- 1. Identificação e Introdução**
- 2. Dados Demográficos e de Morbimortalidade**
- 3. Dados da Produção de Serviços no SUS**
- 4. Rede Física Prestadora de Serviços ao SUS**
- 5. Profissionais de Saúde Trabalhando no SUS**
- 6. Programação Anual de Saúde – PAS**
- 7. Indicadores de Pactuação Interfederativa**
- 8. Execução Orçamentária e Financeira**
- 9. Auditorias**
- 10. Análises e Considerações Gerais**

## 2.DADOS DEMOGRÁFICOS

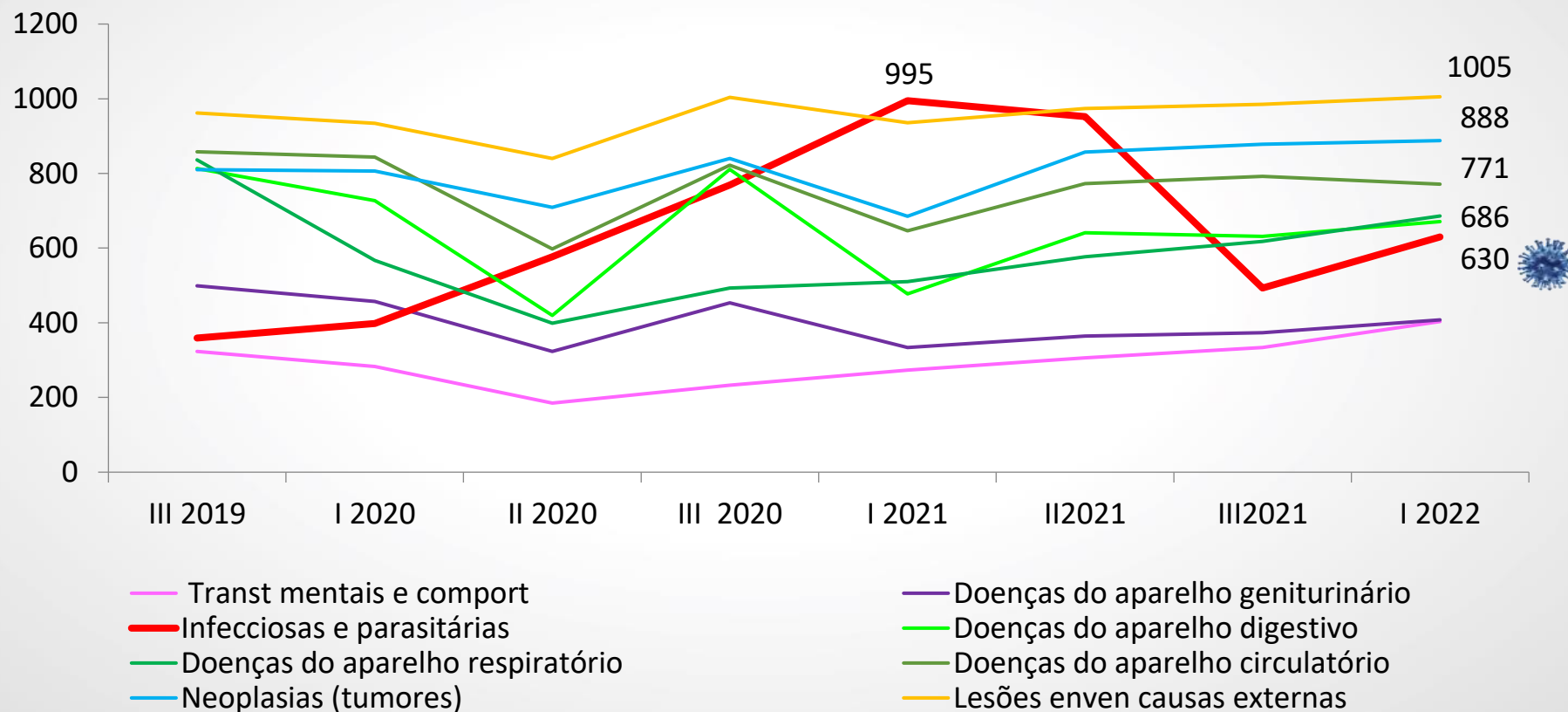
**GRÁFICO – Nascidos vivos em Blumenau, por quadrimestre, 2017 a 2022, Blumenau/SC**



Fonte: Sistema de Informações sobre Nascidos Vivos (MS/SVS/DASIS/SINASC)

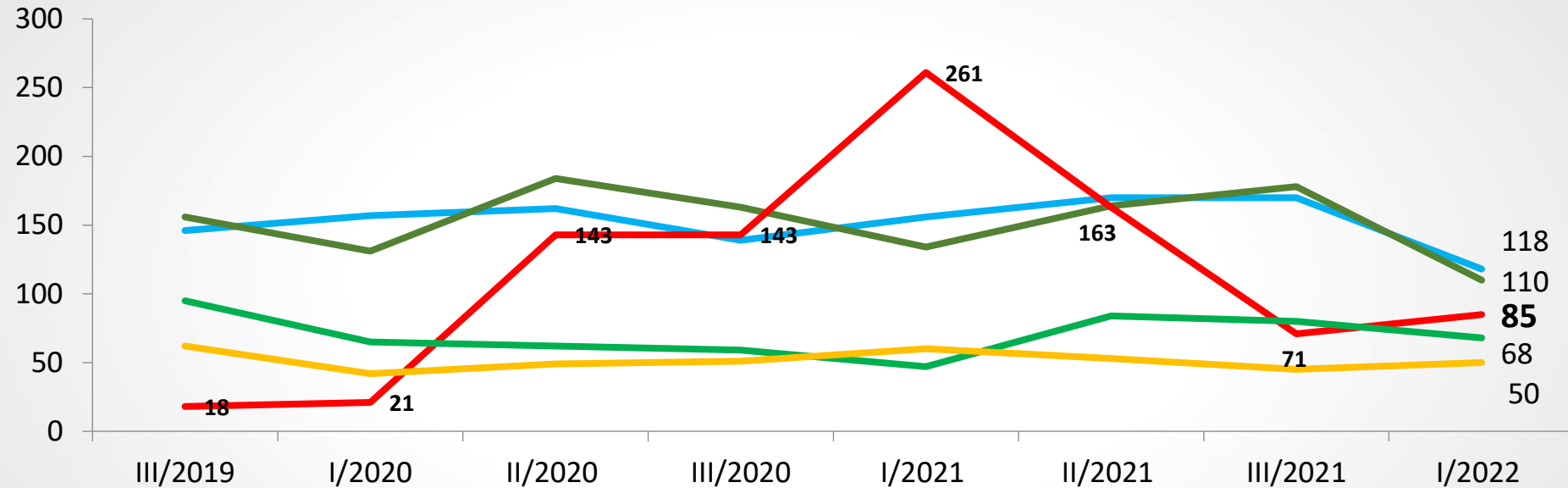
## 2. DADOS DE MORBIMORTALIDADE

GRÁFICO - Morbidade Hospitalar de residentes por capítulo CID10, por quadrimestre, 2019 a 2022, Blumenau/SC -



## 2. DADOS DE MORBIMORTALIDADE

GRÁFICO - Mortalidade de residentes, segundo capítulo CID10, por quadrimestre, 2019 a 2022, Blumenau/SC



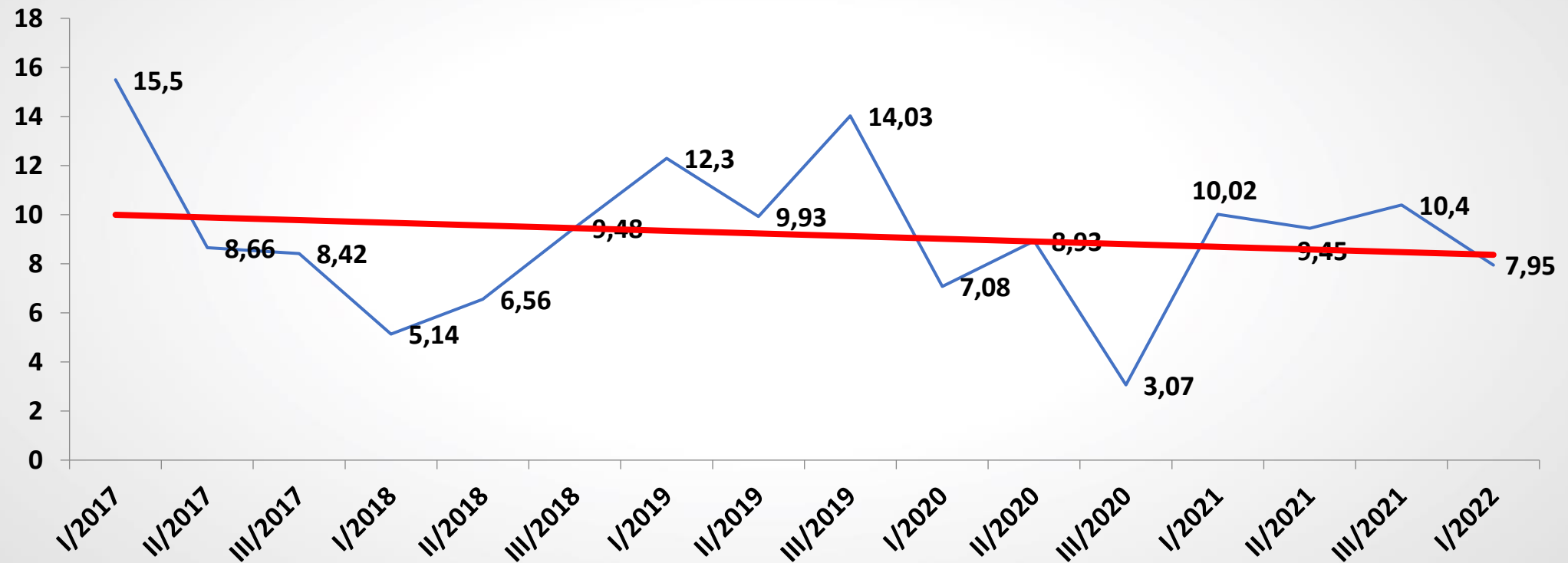
- II. Neoplasias (tumores)
- I. Alg dças infecciosas e parasitárias
- XX. Causas externas

- IX. Doenças do aparelho circulatório
- X. Doenças do aparelho respiratório

## 2. DADOS DE MORBIMORTALIDADE

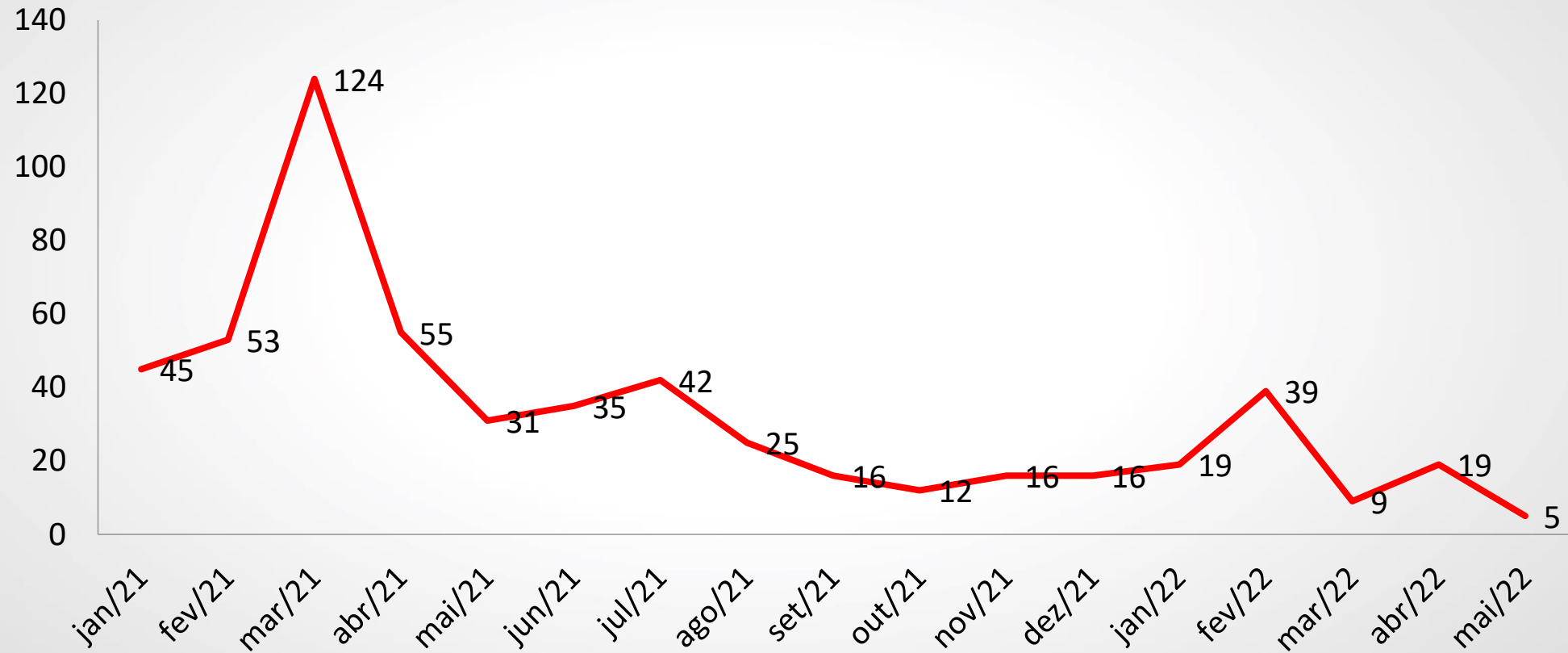


GRÁFICO – Taxa de mortalidade infantil, < 1 ano, 2017 a 2022, Blumenau/SC




Fonte: Sistema de Informações sobre Mortalidade (SIM)

## GRÁFICO – Número de óbitos por Covid-19, mês a mês, 2020 a 2022, Blumenau/SC



Fonte: Prefeitura Municipal de Blumenau, em: [www.blumenau.sc.gov.br/coronavirus/](http://www.blumenau.sc.gov.br/coronavirus/).

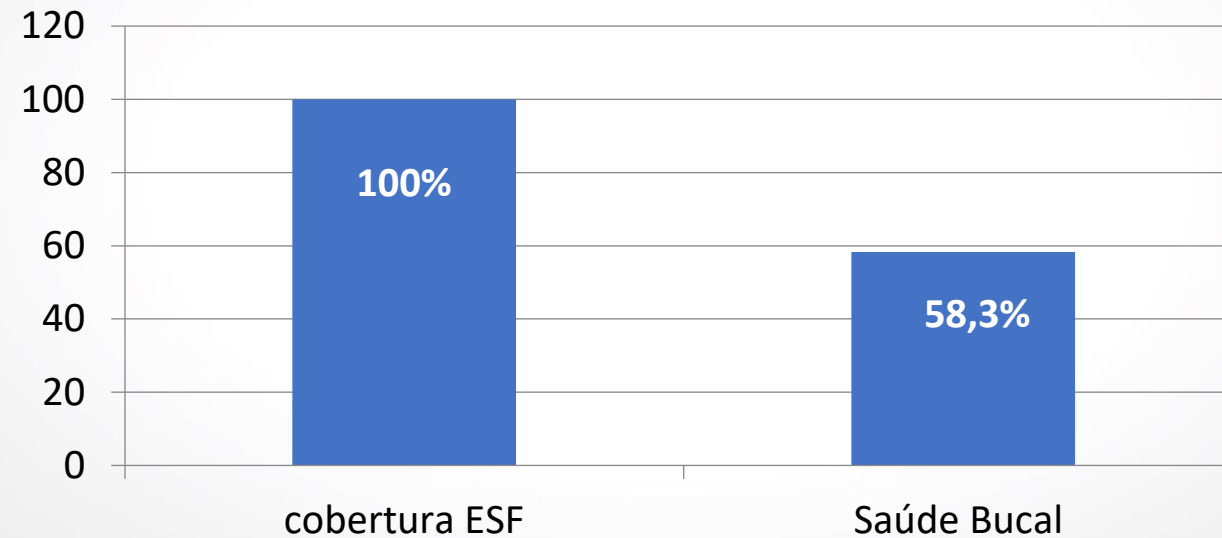


DADOS DA PRODUÇÃO DOS  
SERVIÇOS NO SUS



### 3. DADOS DA PRODUÇÃO DE SERVIÇOS NO SUS

GRÁFICO - % de cobertura de ESF e saúde bucal, abril de 2022, Blumenau/SC

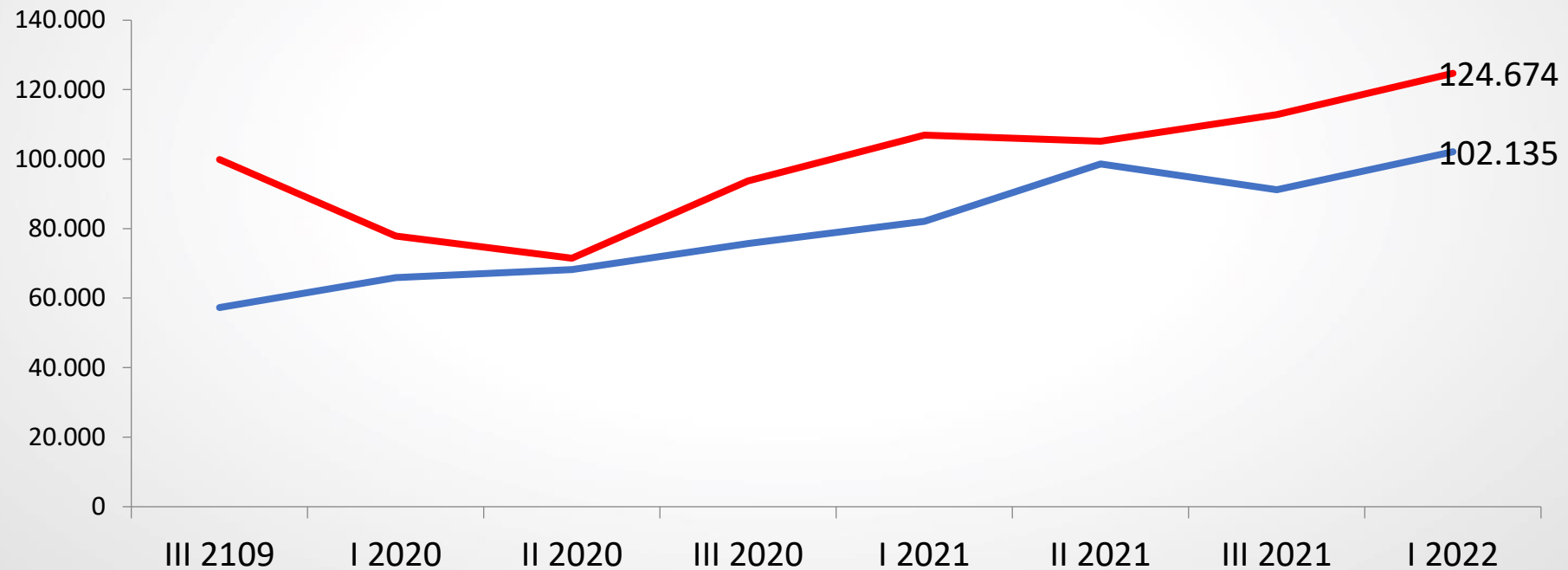


FONTE: CMAPS/SEMUS. Pop. estimada 366.418 hab.

### 3. DADOS DA PRODUÇÃO DE SERVIÇOS NO SUS



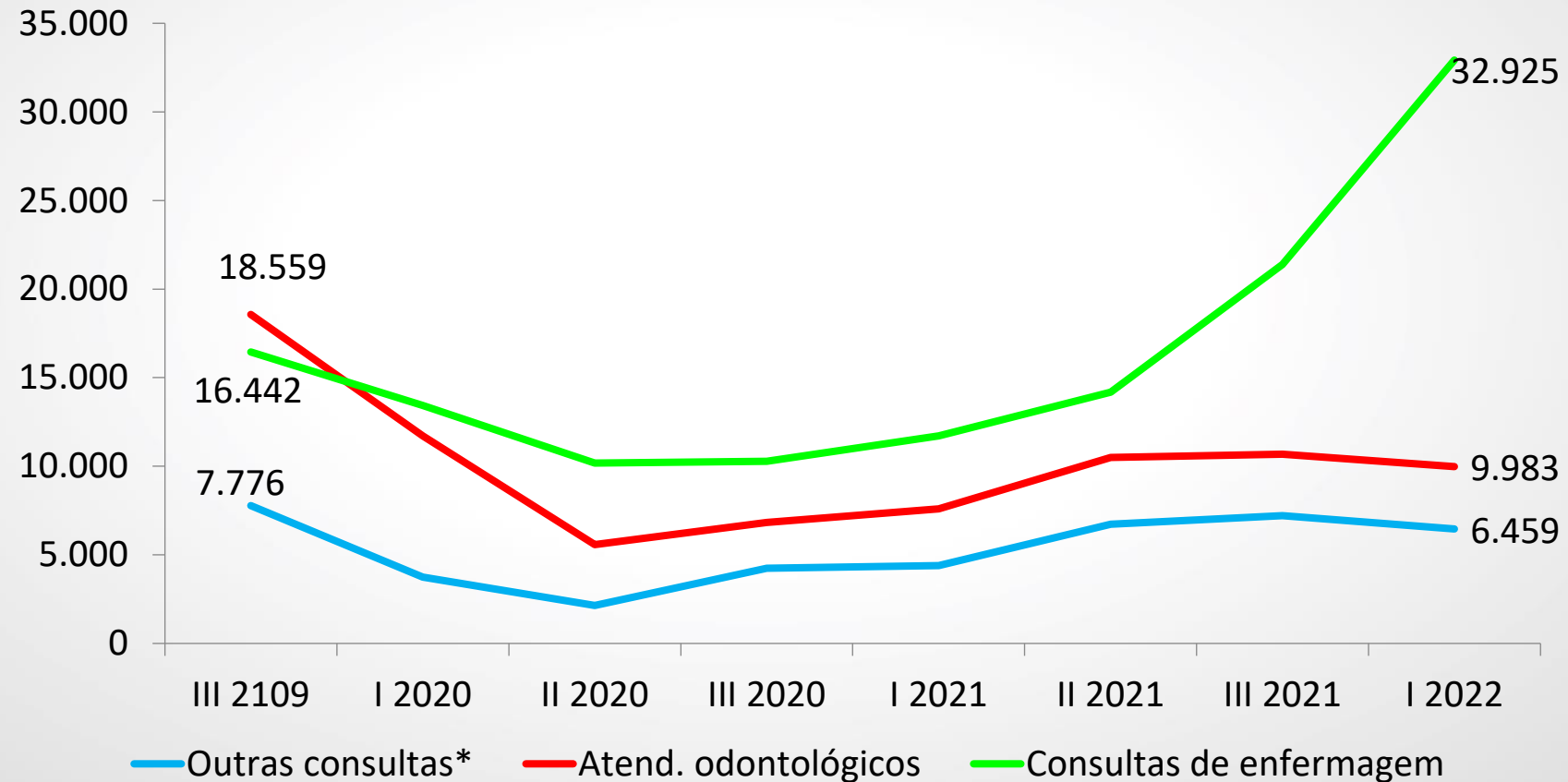
**GRÁFICO – Consultas médicas na APS, por quadrimestre, 2019 a 2022, Blumenau/SC**



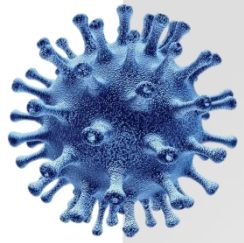
Fonte: Sistema Pronto

### 3. DADOS DA PRODUÇÃO DE SERVIÇOS NO SUS

**GRÁFICO – Outras consultas nos Ambulatórios Gerais, por quadrimestre, 2019 a 2022, Blumenau/SC**



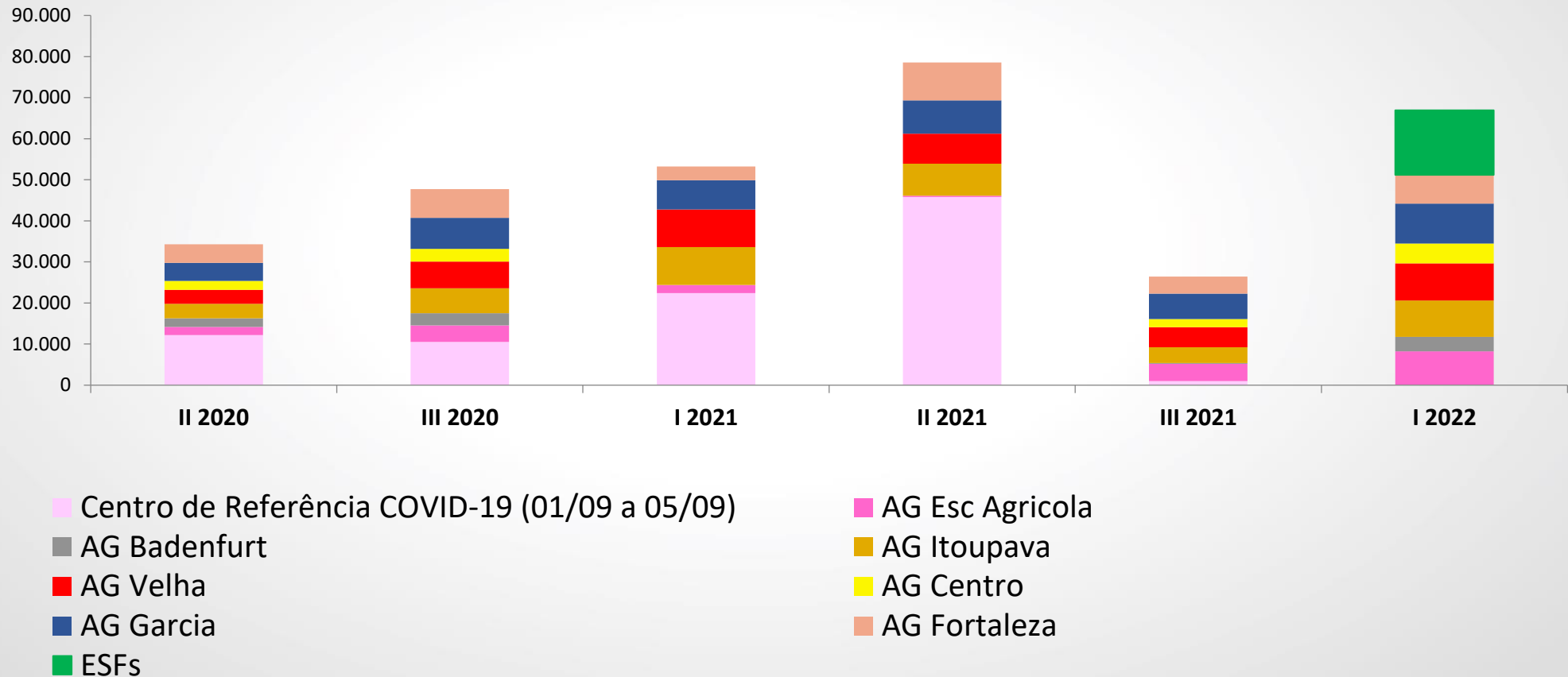
Fonte: Sistema Pronto



### 3. DADOS DA PRODUÇÃO DE SERVIÇOS NO SUS



GRÁFICO – Produção consultas médicas COVID-19, por quadrimestre, 2020 e 2022, Blumenau/SC

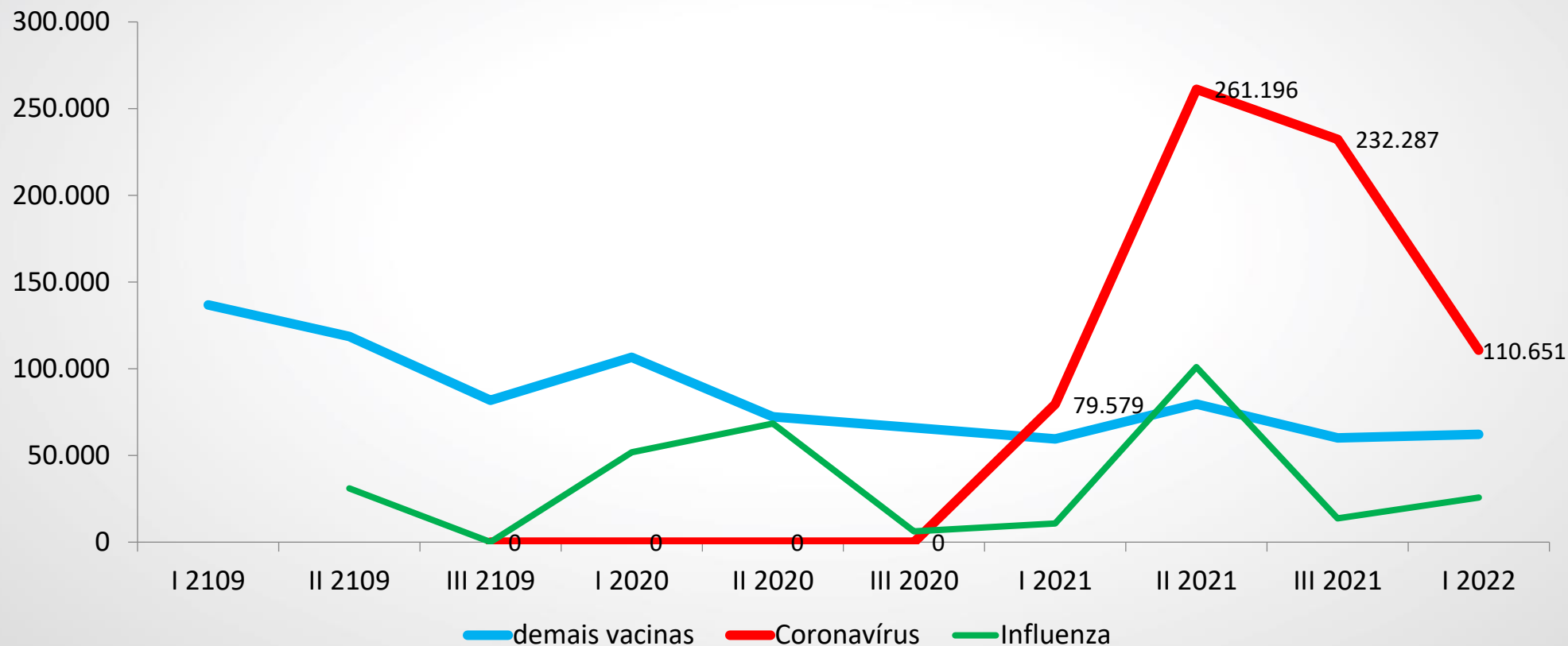


Fonte: Sistema Pronto

### 3. DADOS DA PRODUÇÃO DE SERVIÇOS NO SUS

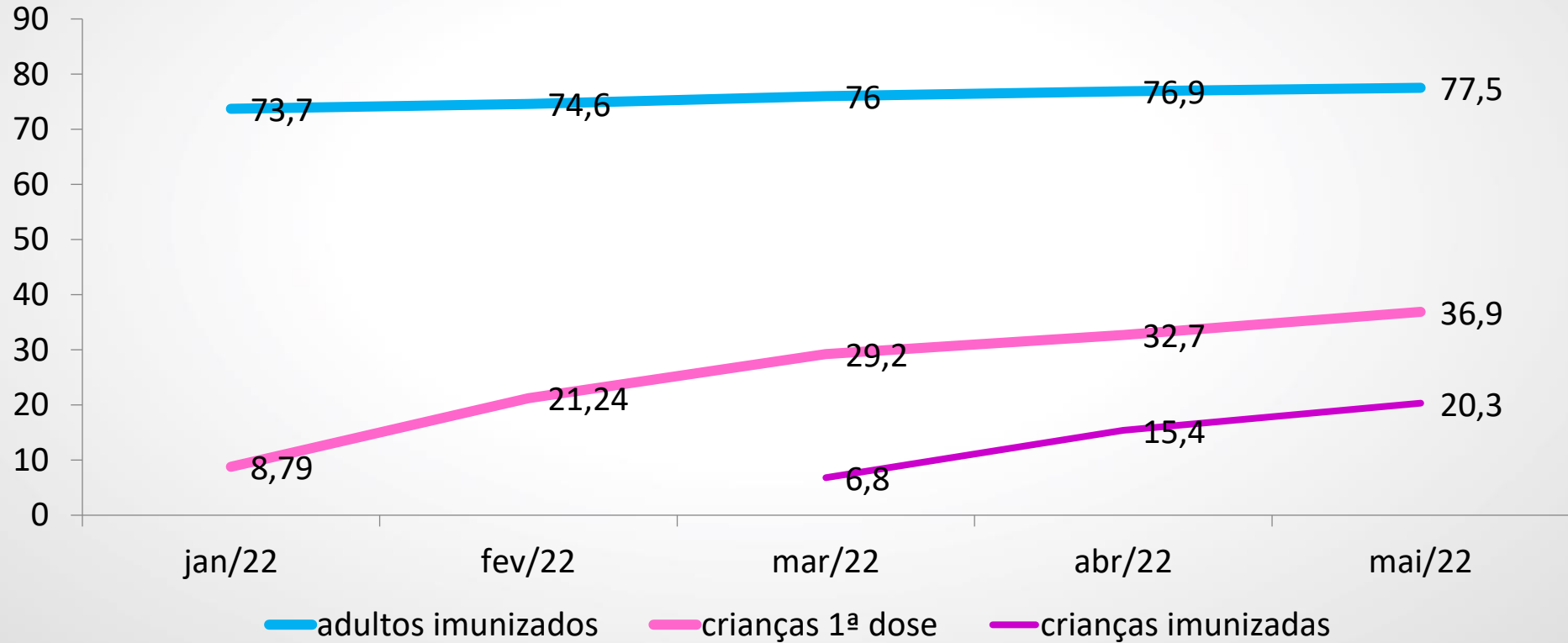


TABELA – Vacinação, doses aplicadas e cobertura, 2020 e 2022, Blumenau/SC



Fonte: Vigilância Epidemiológica/SEMUS

## GRÁFICO – Cobertura vacinal Covid-19, mês a mês, 2022, Blumenau/SC

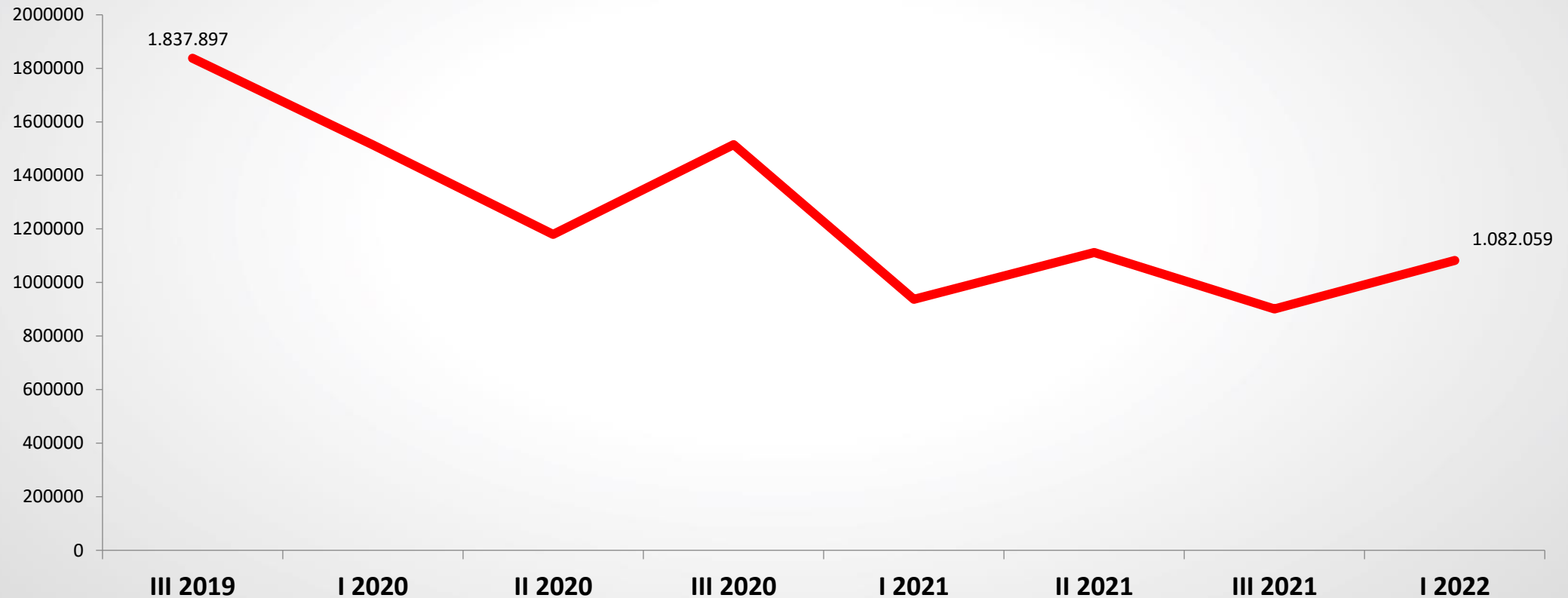


Fonte: Prefeitura Municipal de Blumenau, em: [www.blumenau.sc.gov.br/coronavirus/](http://www.blumenau.sc.gov.br/coronavirus/).

### 3. DADOS DA PRODUÇÃO DE SERVIÇOS NO SUS



**GRÁFICO - Produção da atenção ambulatorial especializada, por quadrimestre, 2019 a 2022, Blumenau/SC**

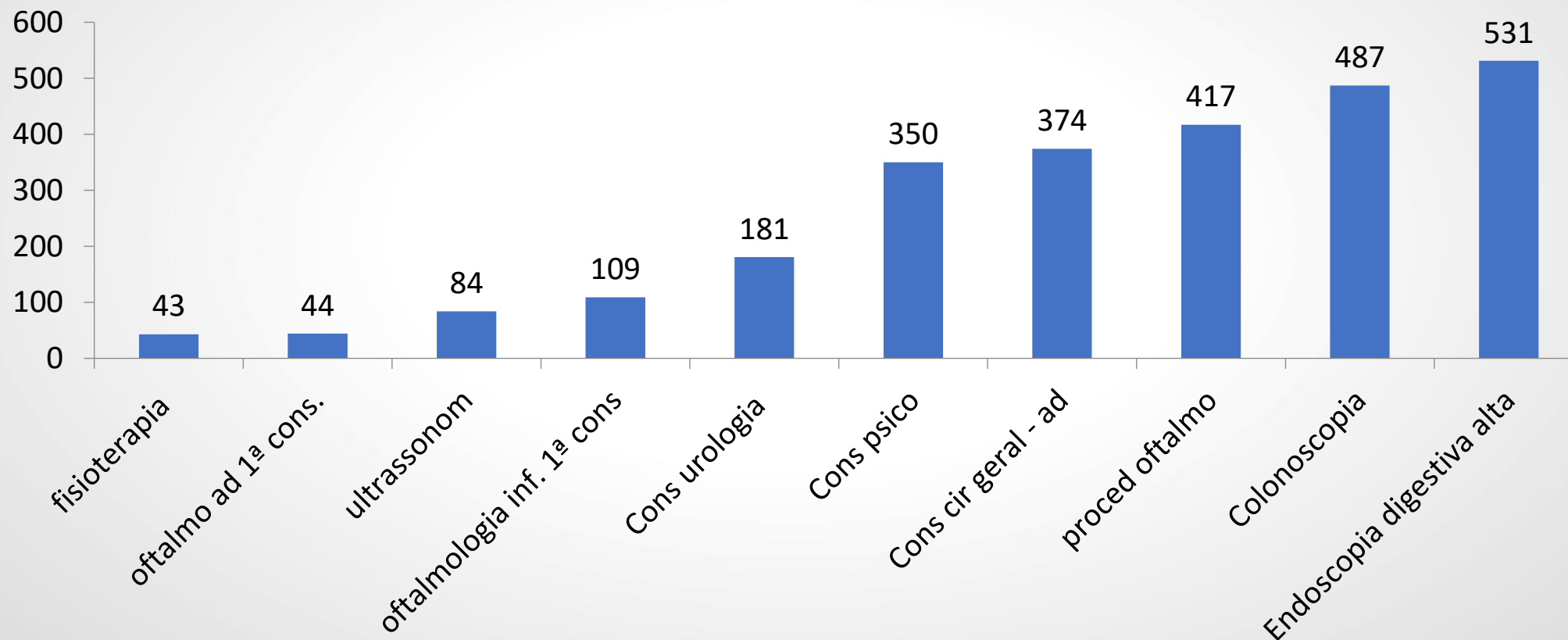


Fonte: Sistema de Informações Ambulatoriais do SUS (SIA/SUS).

### 3. DADOS DA PRODUÇÃO DE SERVIÇOS NO SUS



**GRÁFICO - Tempo médio de espera (dias) para as 10 consultas/procedimentos mais procurados da Atenção Especializada, I quadrimestre, 2022, Blumenau/SC**



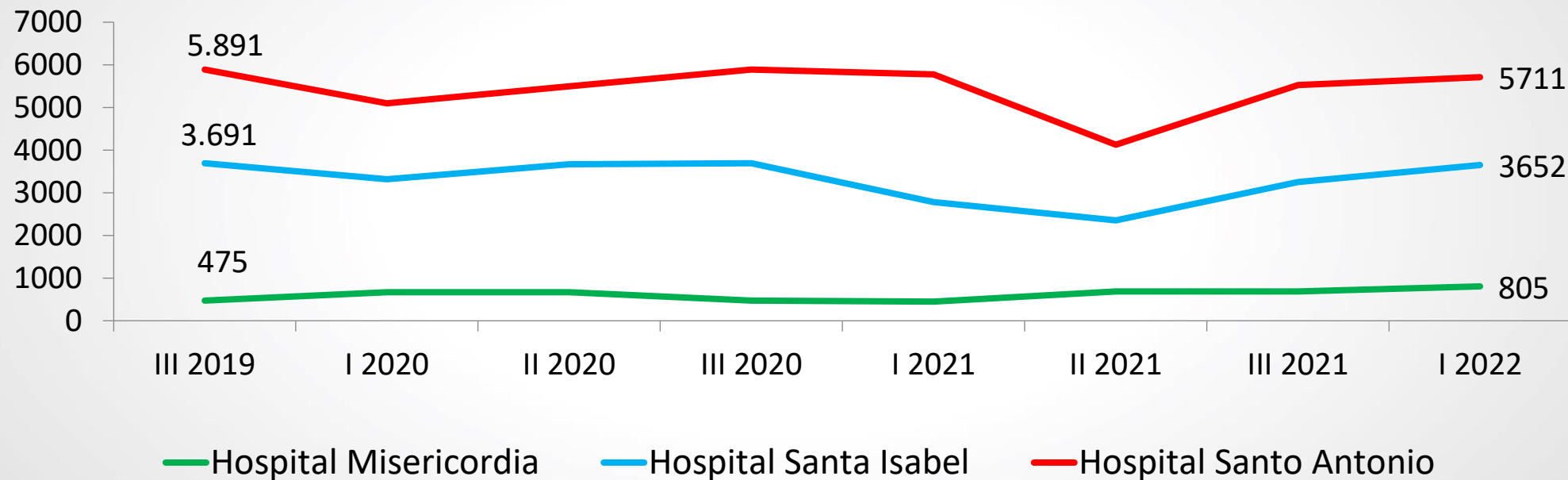
Fonte: SISREG



### 3. DADOS DA PRODUÇÃO DE SERVIÇOS NO SUS



**GRÁFICO - Internações hospitalares, por quadrimestres, 2019 a 2022, Blumenau/SC**

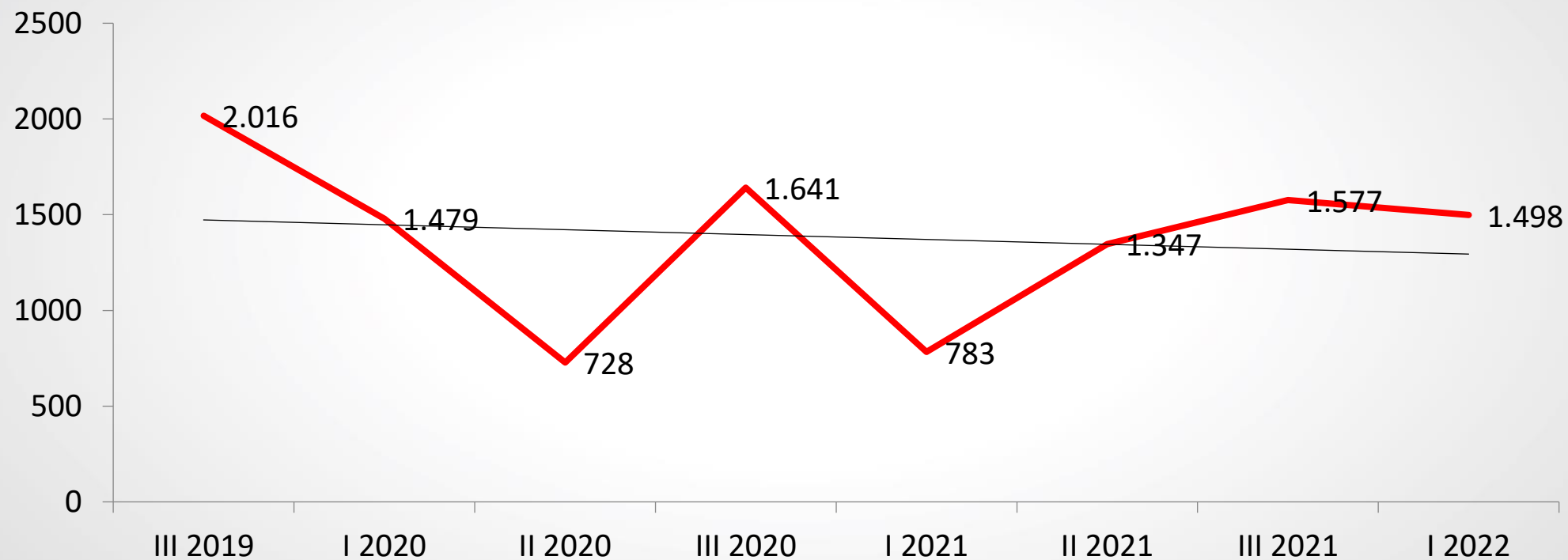


Fonte: Sistema de Informações Hospitalares/SIH

### 3. DADOS DA PRODUÇÃO DE SERVIÇOS NO SUS



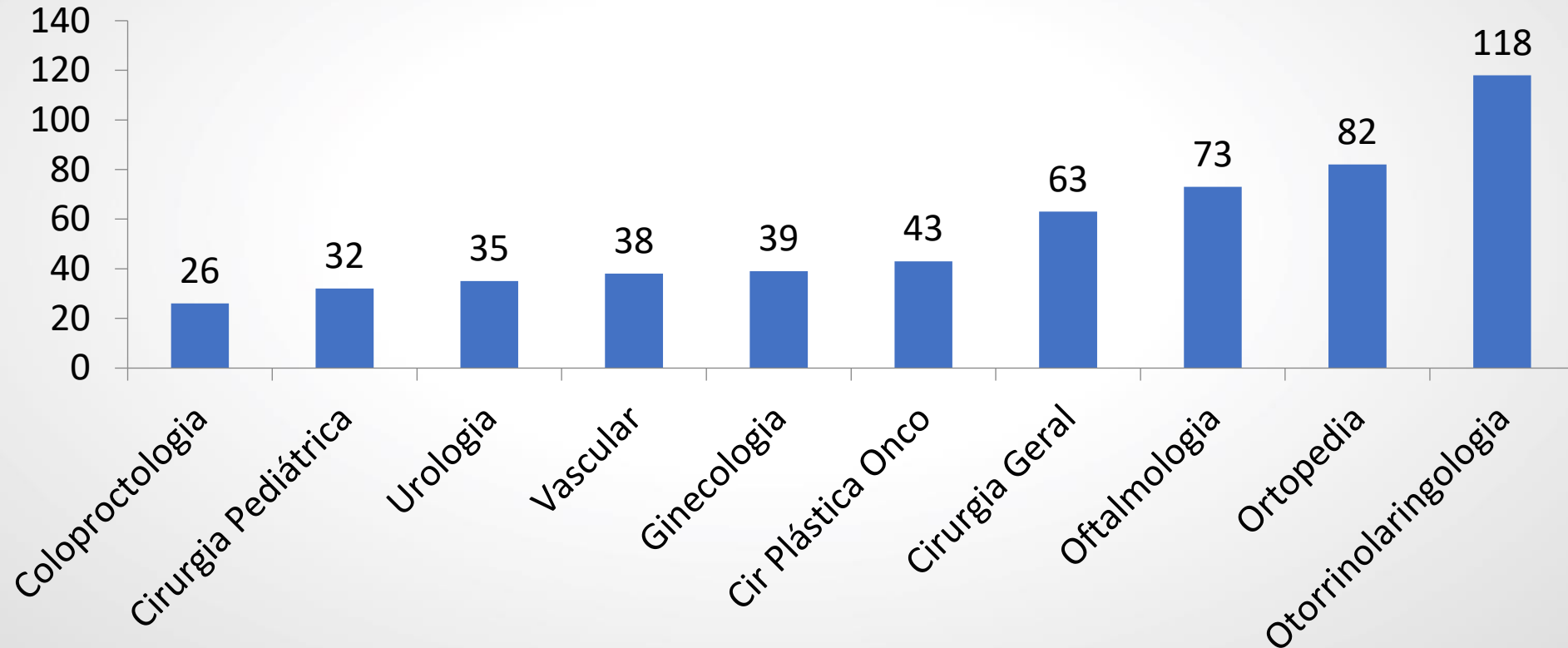
GRÁFICO – Cirurgias eletivas, por quadrimestre, 2019 a 2022, Blumenau/SC



Fonte:SIH/SUS

## DADOS DA PRODUÇÃO DE SERVIÇOS DO SUS

**GRÁFICO - Tempo de espera (meses) para as 10 especialidades cirúrgicas mais procuradas, I quadrimestre, 2022, Blumenau/SC**



Fonte: SISREG



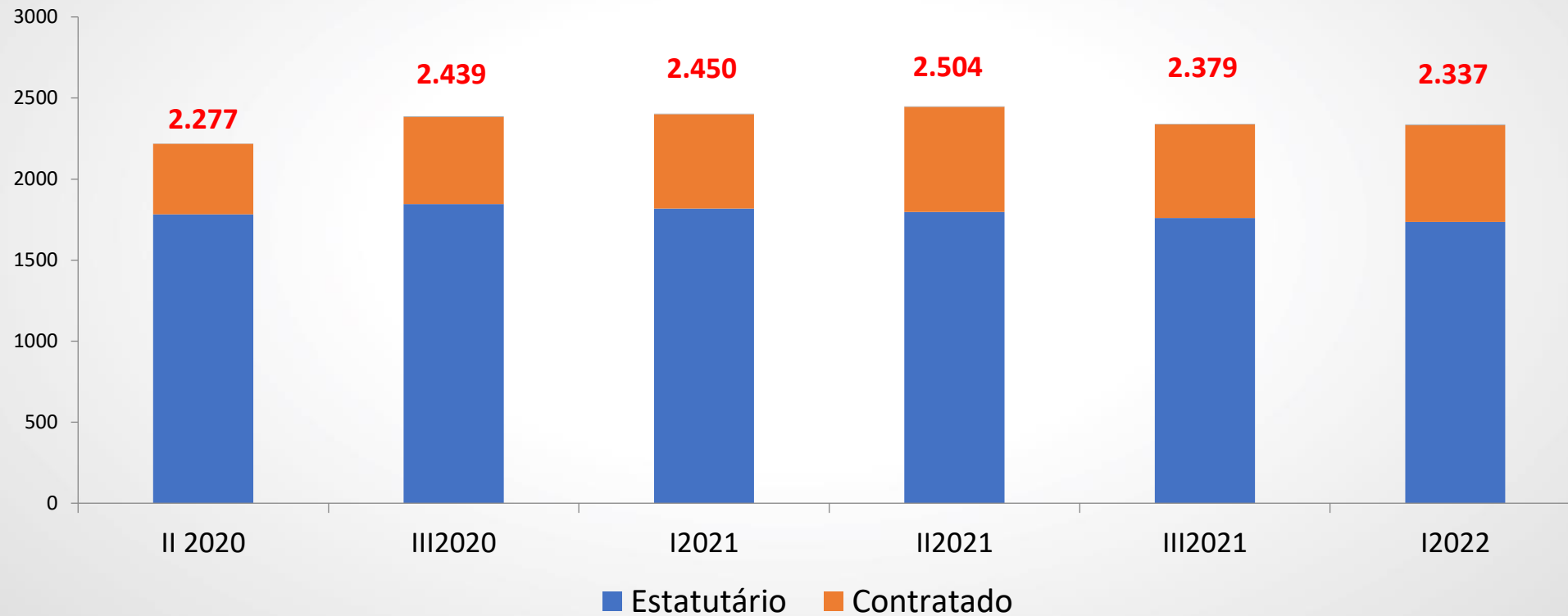
# PROFISSIONAIS DE SAÚDE TRABALHANDO NO SUS



# PROFISSIONAIS DE SAÚDE TRABALHANDO NO SUS



## GRÁFICO - Quadro da Saúde por vínculo empregatício, 2020 e 2022, Blumenau/SC



Fonte: SEDEAD/PMB.



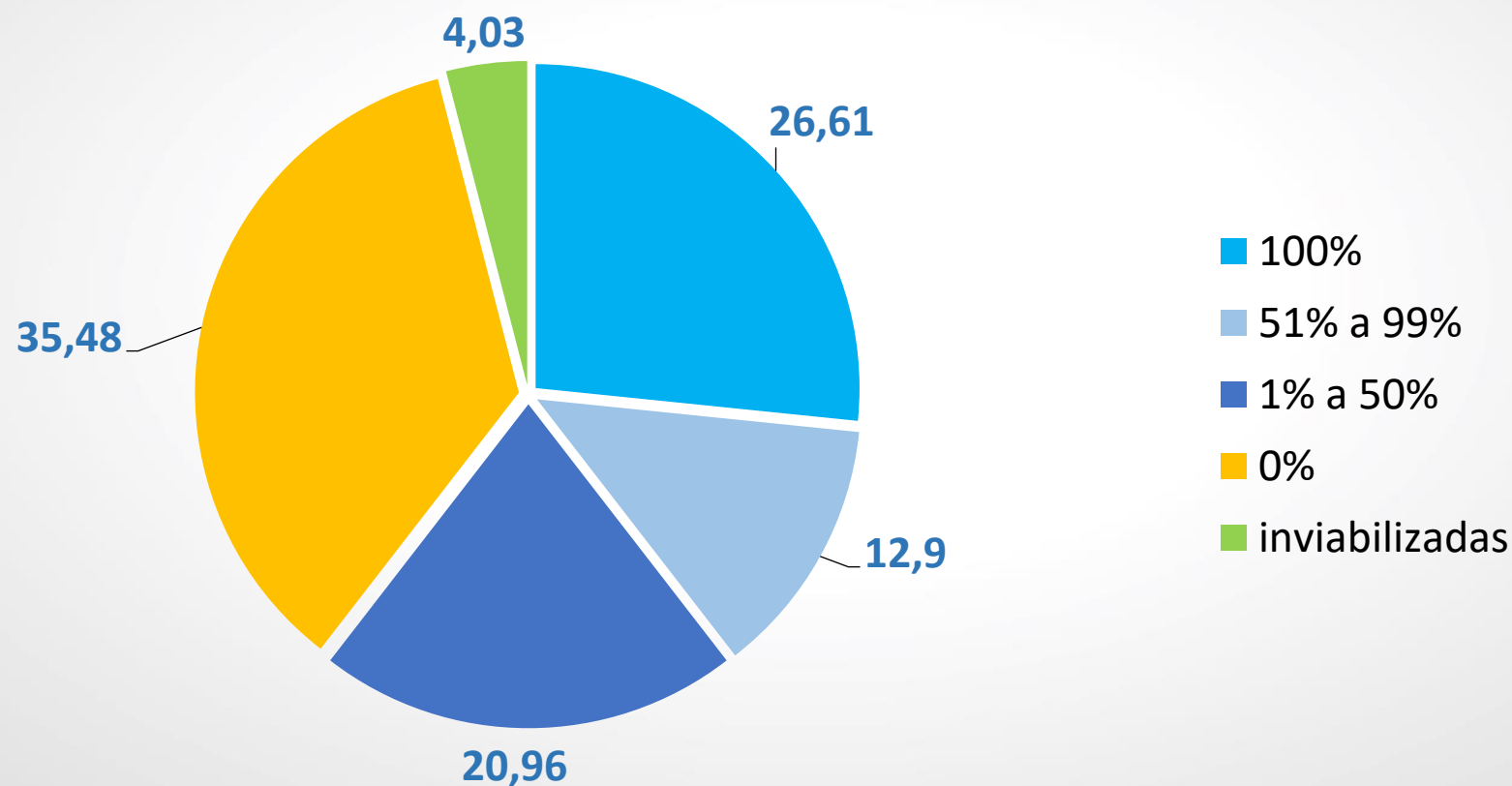
# PROGRAMAÇÃO ANUAL DE SAÚDE – PAS 2021



## MONITORAMENTO DAS METAS DA PAS 2021



GRÁFICO – alcance das metas da PAS previstas para 2021, Blumenau/SC



Fonte: Política de Gestão Estratégica e Participativa/SEMUS

## Melhores resultados: 51% a 100%

- ✓ 100% das unidades de saúde com fibra óptica;
  - ✓ Relógio-ponto adequado em 100% das unidades;
  - ✓ 01 micro-ônibus;
  - ✓ 03 vans para transporte coletivo de pacientes;
  - ✓ 55 unidades escolares aderidas ao programa saúde na escola;
  - ✓ Protocolos de avaliação nutricional, fórmulas alimentares especiais e suplementos alimentares, hepatites virais;
  - ✓ Redução da taxa de gravidez adolescente entre 10-19 anos;
  - ✓ Ampliar em 10% razão de exames de mamografia (0,33 em 2017/0,36 em 2021);
  - ✓ Monitorar 10% dos imóveis semanalmente (vetor Aedes aegypti);
  - ✓ Disponibilidade de leitos destinados a covid-19.
- ✓ cobertura populacional de saúde bucal na atenção básica
  - ✓ Projeto Sorriso Para A Melhor Idade
  - ✓ Implementar ações em horários ampliados, para ampliar acesso à população masculina trabalhadora
  - ✓ abastecimento, dos medicamentos da REMUME em todas as Unidades de Saúde.
  - ✓ ações educativas voltadas à vigilância em saúde junto à rede de ensino municipal




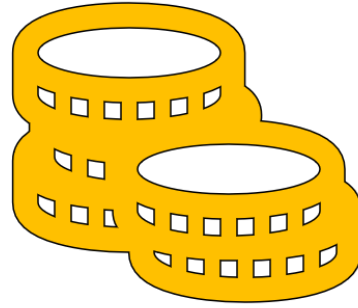


# PROGRAMAÇÃO ANUAL DE SAÚDE – PAS 2022



	META	STATUS da META
1.2.6	Desenvolver 100% do Módulo Regulação no Pronto	Módulo cadastro foi finalizado; Módulo atendimento foi iniciado;
2.2.2	Alcançar nota 6,0 no indicador sintético do DesempenhaSUS	5,01. Foram planejadas as ações para a fase de adesão, iniciada no fim do I trimestre. Após isso, virá a classificação das equipes, a elaboração do plano de ação de cada equipe e o monitoramento do mesmo;
3.1.2	Adquirir 05 veículos adaptados	100% (meta para 2022=01 veículo). Até o final do I trimestre 5 dos 7 veículos programados já haviam sido locados e 02 novas Ambulâncias foram para o SAMU.
3.1.3	Realizar 22 adequações de estrutura física das unidades	Licenças para a construção ESF Franz Zindars ESF Nair Neves;;emitidas. Processo 4677/2021 para a obtenção das licenças está em andamento junto à SEPLAN. ampliação AG Badenfurt; reforma das ESFs Armando Odebrecht;

	<b>META</b>	<b>STATUS da META</b>
4.1.1	Ampliar para 100% a cobertura da Estratégia Saúde da Família	100%. O quadro provisório está sendo ajustado e está programada para o segundo semestre o início das ações de padronização dos processos de trabalho na ESF.
4.1.3	Ampliar para 90% a resolutividade da Atenção Primária à Saúde	88,62%. Em 2022 será priorizada a capacitação introdutória, para em 2023 as oficinas de alinhamento.
4.2.2	Ofertar ações de controle do tabagismo em 50% das unidades da APS	72,41% da rede ofertando ações. O atendimento grupal está sendo ofertado pelas equipes multiprofissionais da APS. Adotado o protocolo 2020, Conitec, no Município.



# EXECUÇÃO ORÇAMENTÁRIA E FINANCEIRA DO PERÍODO- 2021

## TABELA - Receitas resultantes de impostos e transferências constitucionais e legais, III quadrimestre, 2021, Blumenau/SC

RECEITAS RESULTANTES DE IMPOSTOS E TRANSFERÊNCIAS CONSTITUCIONAIS E LEGAIS	PREVISÃO ATUALIZADA (a)	RECEITAS REALIZADAS	
		Até o Bimestre (b)	% (b/a) x 100
RECEITA DE IMPOSTOS (I)	411.050.000,00	485.907.035,41	118,21
RECEITA DE TRANSFERÊNCIAS CONSTITUCIONAIS E LEGAIS (II)	417.392.000,00	465.634.439,24	111,56
TOTAL DAS RECEITAS RESULTANTES DE IMPOSTOS E TRANSFERÊNCIAS CONSTITUCIONAIS E LEGAIS - (III) = (I) + (II)	828.442.000,00	951.541.474,65	114,86

APURAÇÃO DO CUMPRIMENTO DO LIMITE MÍNIMO PARA APLICAÇÃO EM ASPS	DESPESAS EMPENHADAS
VALOR APLICADO EM ASPS	238.168.261,85
Despesa Mínima a ser Aplicada em ASPS (XVII) = (III) x 15% (LC 141/2012)	95.437.040,65
Diferença entre o Valor Aplicado e a Despesa Mínima a ser Aplicada (XVIII) = (XVI (d ou e) - XVII)	142.731.221,20
PERCENTUAL DA RECEITA DE IMPOSTOS E TRANSFERÊNCIAS CONSTITUCIONAIS E LEGAIS APLICADO EM ASPS (XVI / III)*100 (mínimo de 15% conforme LC nº 141/2012 ou % da Lei Orgânica Municipal)	25,03

Fonte: Controladoria Geral do Município e consulta no ctbtotal.

TABELA - Receitas para o financiamento da saúde, I, II e III quadrimestres, 2021, Blumenau/SC



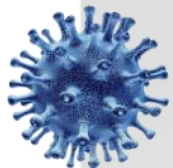
RECEITAS PARA O FINANCIAMENTO DA SAÚDE	PREVISÃO DA RECEITA	I e II QUADRI	III QUADRI	Total	% arrecadação
Provenientes da União	268.369.200	166.717.936	94.681.477	261.399.413	97
Provenientes dos Estados	27.182.100	5.257.280	2.369.808	7.627.089	28
TAXA DE VIGILÂNCIA SANITÁRIA	1.491.000	1.272.193,88	775.405,07	2.047.598,95	137
OUTRAS RECEITAS	1.130.700	2.687.185	2.543.761	5.230.947	1.295
REPASSE PREFEITURA	194.786.880	178.941.300	73.763.335	252.704.635	129
<b>TOTAL DE RECEITAS PARA FINANCIAMENTO DA SAÚDE</b>	<b>492.959.880</b>	<b>354.875.896</b>	<b>174.133.788</b>	<b>529.009.684</b>	<b>177</b>

Fonte: Sistema ERP. Consulta em 22/02/2022.

**TABELA - Despesas totais com ações e serviços públicos de saúde (ASPS),  
III quadrimestre 2021, Blumenau/SC**



DESPESAS TOTAIS COM AÇÕES E SERVIÇOS PÚBLICOS DE SAÚDE (ASPS) (a)	DOTAÇÃO INICIAL (b)	DOTAÇÃO ATUALIZADA (c)	DESPESAS EMPENHADAS		
			III QUADRIMESTRE	Ano (e)	% (e/c) x 100
ADMINISTRAÇÃO GERAL	14.127.880	19.715.175	9.386.767	19.700.320	99
PREVIDENCIA DO REGIME ESTATUTÁRIO	28.000.000	28.197.756	10.690.231	28.197.756	100
ATENÇÃO BÁSICA	119.878.517	202.935.741	85.616.062	180.407.180	88
ASSISTÊNCIA HOSPITALAR E AMBULATORIAL	294.595.482	353.856.961	53.296.236	280.028.016	79
SUORTE PROFILÁTICO E TERAPÊUTICO	10.543.000	9.768.842	1.990.864	8.863.230	90
VIGILÂNCIA SANITÁRIA	7.422.000	12.500.485	4.144.739	10.702.180	85
VIGILÂNCIA EPIDEMIOLÓGICA	17.143.000	11.361.847	4.564.075	9.799.727	86
<b>TOTAL =</b>	<b>491.709.880</b>	<b>638.336.811</b>	<b>171.928.493</b>	<b>537.698.411</b>	<b>84</b>



## TABELA - Despesas da Covid-19, 2020 - 2021, Blumenau/SC




<b>Recursos União – PMB – Câmara de Vereadores e Doações</b>	<b>2020</b>	<b>I e II quadr /21</b>	<b>III quadr /21</b>	<b>2021 total</b>
Pessoal e Encargos Sociais	31.036.920,71	0,00	5.026.304,12	5.026.304,12
Transferências a Instituições Privadas de Saúde <sup>1</sup>	12.949.336,58	6.992.227,92	0,00	6.992.227,92
Leitos de UTI <sup>2</sup>	15.696.000,00	10.992.000,00	14.359.440,00	25.351.440,00
Pós-Covid	0,00	936.570,00	0,00	936.570,00
Medicamentos	1.878.023,58	1.876.506,33	93.334,41	1.969.840,74
Testes Rápidos	2.676.069,00	0,00	0,00	0,00
Testes RT-PCR	5.396.325,00	459.328,10	0,00	459.328,10
Testes Antígenos	0,00	2.485.000,00	1.222.000,00	3.707.000,00
Material Médico-Hospitalar <sup>3</sup>	2.282.303,12	1.380.280,79	571.480,48	1.572.058,27
Mat Limpeza /Prod Higienização/Mat Proteção e Segur. <sup>4</sup>	729.457,46	389.473,34	114.142,65	503.615,99
Aquisição de Equipamentos <sup>7</sup>	213.493,71	72.339,41	693.551,00	765.890,41
<b>TOTAL =</b>	<b>75.019.304,64</b>	<b>26.500.309,26</b>	<b>22.313.187,41</b>	<b>48.433.793,67</b>


Fonte: Sistema ERP. Obs.: demais informações financeiras relacionadas à Covid-19 podem ser encontradas no link:

<https://grp.blumenau.sc.gov.br/transparencia/portal/#/>





**EXECUÇÃO ORÇAMENTÁRIA E  
FINANCEIRA DO PERÍODO - 2022**



## TABELA - Receitas resultantes de impostos e transferências constitucionais e legais, I quadrimestre, 2022, Blumenau/SC



RECEITAS RESULTANTES DE IMPOSTOS E TRANSFERÊNCIAS CONSTITUCIONAIS E LEGAIS	PREVISÃO ATUALIZADA (a)	RECEITAS REALIZADAS	
		Até o Bimestre (b)	% (b/a) x 100
RECEITA DE IMPOSTOS (I)	515.262.208,00	204.638.733,25	39,71
RECEITA DE TRANSF. CONSTITUCIONAIS E LEGAIS (II)	525.587.904,00	192.953.006,29	36,71
TOTAL DAS RECEITAS - (III) = (I) + (II)	1.040.850.112,00	397.591.739,54	38,20

APURAÇÃO DO CUMPRIMENTO DO LIMITE MÍNIMO PARA APLICAÇÃO EM ASPS	DESPESAS LIQUIDADAS
VALOR APLICADO EM ASPS	86.933.374,22
Despesa Mínima a ser Aplicada em ASPS (XVII) = (III) x 15% (LC 141/2012)	59.638.760,93
Diferença entre o Valor Aplicado e a Despesa Mínima a ser Aplicada (XVIII) = (XVI (d ou e) - XVII)	27.294.613,29
PERCENTUAL DA RECEITA DE IMPOSTOS E TRANSFERÊNCIAS CONSTITUCIONAIS E LEGAIS APLICADO EM ASPS (XVI / III)*100 (mínimo de 15% conforme LC nº 141/2012 ou % da Lei Orgânica Municipal)	21,86

Fonte: Sistema Thema/GRP

TABELA - Receitas para o financiamento da saúde, I quadrimestre, 2022, Blumenau/SC



RECEITAS PARA O FINANCIAMENTO DA SAÚDE	PREVISÃO DA RECEITA	I QUADRI	Total	% arrecadação
<b>Provenientes da União</b>	<b>253.872.900,00</b>	<b>78.912.523,02</b>	<b>78.912.523,02</b>	<b>29,40</b>
ATENÇÃO BÁSICA	36.827.000,00	14.487.844,54	14.487.844,54	39,34
ASSISTÊNCIA HOSPITALAR E AMBULATORIAL	212.170.000,00	59.718.406,96	59.718.406,96	28,15
ASSISTÊNCIA FARMACÊUTICA	2.100.000,00	696.538,04	696.538,04	33,17
VIGILÂNCIA SANITÁRIA	215.000,00	73.283,60	73.283,60	34,09
VIGILÂNCIA EPIDEMIOLÓGICA	1.818.000,00	613.559,83	613.559,83	33,75
DEMAIS (Gestão SUS, Covid e Convênios)	742.900,00	3.287.890,05	3.287.890,05	442,57
<b>Provenientes dos Estados</b>	<b>25.119.000,00</b>	<b>2.882.369,56</b>	<b>2.882.369,56</b>	<b>11,48</b>
ATENÇÃO BÁSICA	2.869.300,00	1.196.288,11	1.196.288,11	41,69
ASSISTÊNCIA HOSPITALAR E AMBULATORIAL	20.120.000,00	896.688,39	896.688,39	4,46
ASSISTÊNCIA FARMACÊUTICA	1.610.000,00	589.393,06	589.393,06	36,64
DEMAIS(Vigilância, Gestão SUS, Convênios)	509.800,00	200.000,00	200.000,00	39,23
<b>TAXA DE VIGILÂNCIA SANITÁRIA</b>	<b>1.801.000,00</b>	<b>701.593,02</b>	<b>701.593,02</b>	<b>38,96</b>
<b>OUTRAS RECEITAS</b>	<b>2.087.800,00</b>	<b>4.457.848,28</b>	<b>4.457.848,28</b>	<b>213,52</b>
<b>REPASSE PREFEITURA</b>	<b>239.769.966,00</b>	<b>92.087.243,16</b>	<b>92.087.243,16</b>	<b>38,41</b>
<b>TOTAL DE RECEITAS PARA FINANCIAMENTO DA SAÚDE</b>	<b>522.650.666,00</b>	<b>179.041.577,04</b>	<b>179.041.577,04</b>	<b>34,26</b>

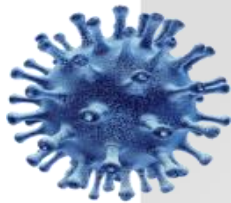
Fonte: Sistema ERP.

## TABELA - Despesas totais com ações e serviços públicos de saúde (ASPS), I quadrimestre 2022, Blumenau/SC



DESPESAS TOTAIS COM AÇÕES E SERVIÇOS PÚBLICOS DE SAÚDE (ASPS) (a)	DOTAÇÃO ATUALIZADA (c)	DESPESAS LIQUIDADAS		
		I QUADRIMESTRE	Ano (e)	% (e/c) x 100
ATENÇÃO BÁSICA	179.193.867,69	59.161.899,24	59.161.899,24	33,02
ASSISTÊNCIA HOSPITALAR E AMBULATORIAL	312.817.851,11	66.686.256,02	66.686.256,02	33,02
SUORTE PROFILÁTICO E TERAPÊUTICO	12.365.315,65	1.128.257,01	1.128.257,01	9,12
VIGILÂNCIA SANITÁRIA	11.005.593,00	3.683.417,56	3.683.417,56	33,47
VIGILÂNCIA EPIDEMIOLÓGICA	8.753.252,75	3.431.366,31	3.431.366,31	39,20
ALIMENTAÇÃO E NUTRIÇÃO	1.099.452,37	174.598,24	174.598,24	15,88
OUTRAS SUBFUNÇÕES	22.848.382,74	7.251.629,01	7.251.629,01	31,74
<b>TOTAL =</b>	<b>548.083.715,31</b>	<b>141.517.423,39</b>	<b>141.517.423,39</b>	<b>25,82</b>

Fonte: Sistema Thema/GRP.



## TABELA - Despesas da Covid-19, I quadrimestre 2022, liquidada, Blumenau/SC

<b>DESPESAS COVID</b>	<b>I QUAD.</b>	<b>TOTAL</b>
PESSOAL E ENCARGOS SOCIAIS	5.039.705,14	5.039.705,14
DIÁRIAS	5.715,00	5.715,00
SERVIÇOS MÉDICO-HOSPITALARES (LEITOS UTI)	2.142.400,00	2.142.400,00
MANUTENÇÃO, SEGURANÇA, LIMPEZA E CONSERVAÇÃO PREDIAL	80,00	80,00
OUTROS SERVIÇOS	81,66	81,66
AQUISIÇÃO DE EQUIPAMENTOS	2.175,00	2.175,00
<b>TOTAL</b>	<b>7.190.156,80</b>	<b>7.190.156,80</b>

Fonte: Sistema ERP. Obs.: demais informações financeiras relacionadas à Covid-19 podem ser encontradas no link:  
<https://grp.blumenau.sc.gov.br/transparencia/portal/#/>

OSCAR RAUTENBERG

Diretor-Geral

[dg.semus@blumenau.sc.gov.br](mailto:dg.semus@blumenau.sc.gov.br)

(47) 3381.6017

JECKELINE MARIA SARTOR

Diretora de Vigilância em Saúde

[diretor.vigilancia@blumenau.sc.gov.br](mailto:diretor.vigilancia@blumenau.sc.gov.br)

(47) 3381.6004

RUBIA HARDT

Diretora de Gestão Regulatória

[dgr.semus@blumenau.sc.gov.br](mailto:dgr.semus@blumenau.sc.gov.br)

(47) 3381.6017

CLÁUDIO LUIZ PIZARRO PILOTTO

Diretor de Atenção em Saúde

[diretor.das@blumenau.sc.gov.br](mailto:diretor.das@blumenau.sc.gov.br)

(47) 3381.6075

DEISE VOLTOLINI

Diretora Financeira

[voltolini@blumenau.sc.gov.br](mailto:voltolini@blumenau.sc.gov.br)

(47) 3381.6032

ELIANE MICHELMANN

Diretora Administrativa

[eliane@blumenau.sc.gov.br](mailto:eliane@blumenau.sc.gov.br)

(47) 3381.6033



**OBRIGADO(a) a TODO(a)S!**

**MARCELO BARASUOL LANZARIN**

SECRETÁRIO MUNICIPAL DE PROMOÇÃO DA SAÚDE

[semus@blumenau.sc.gov.br](mailto:semus@blumenau.sc.gov.br)

(47) 3381.6002