

2º Relatório Detalhado do Quadrimestre Anterior 2021

WINNETOU MICHEL KRAMBECK
Secretário(a) de Saúde

Sumário

1. Identificação

- 1.1. Informações Territoriais
- 1.2. Secretaria de Saúde
- 1.3. Informações da Gestão
- 1.4. Fundo de Saúde
- 1.5. Plano de Saúde
- 1.6. Informações sobre Regionalização
- 1.7. Conselho de Saúde

2. Introdução

3. Dados Demográficos e de Morbimortalidade

- 3.1. População estimada por sexo e faixa etária
- 3.2. Nascidos Vivos
- 3.3. Principais causas de internação
- 3.4. Mortalidade por grupos de causas

4. Dados da Produção de Serviços no SUS

- 4.1. Produção de Atenção Básica
- 4.2. Produção de Urgência e Emergência por Grupo de Procedimentos
- 4.3. Produção de Atenção Psicossocial por Forma de Organização
- 4.4. Produção de Atenção Ambulatorial Especializada e Hospitalar por Grupo de Procedimentos
- 4.5. Produção de Assistência Farmacêutica
- 4.6. Produção de Vigilância em Saúde por Grupo de Procedimentos

5. Rede Física Prestadora de Serviços ao SUS

- 5.1. Por tipo de estabelecimento e gestão
- 5.2. Por natureza jurídica
- 5.3. Consórcios em saúde

6. Profissionais de Saúde Trabalhando no SUS

7. Programação Anual de Saúde - PAS

- 7.1. Diretrizes, objetivos, metas e indicadores

8. Indicadores de Pactuação Interfederativa

9. Execução Orçamentária e Financeira

- 9.1. Execução da programação por fonte, subfunção e natureza da despesa
- 9.2. Indicadores financeiros
- 9.3. Relatório Resumido da Execução Orçamentária (RREO)
- 9.4. Covid-19 Repasse União
- 9.5. Covid-19 Recursos Próprios
- 9.6. Covid-19 Repasse Estadual

10. Auditorias

11. Análises e Considerações Gerais

1. Identificação

1.1. Informações Territoriais

UF	SC
Município	BLUMENAU
Região de Saúde	Médio Vale do Itajaí
Área	519,84 Km ²
População	366.418 Hab
Densidade Populacional	705 Hab/Km ²

Fonte: Departamento de Informática do SUS (DATASUS)

Data da consulta: 29/09/2021

1.2. Secretaria de Saúde

Nome do Órgão	SECRETARIA MUNICIPAL DE PROMOCAO DA SAUDE DE BLUMENAU SEMUS
Número CNES	5444462
CNPJ	A informação não foi identificada na base de dados
CNPJ da Mantenedora	83108357000115
Endereço	RUA 02 DE SETEMBRO 2624
Email	semus@blumenau.sc.gov.br
Telefone	(47) 3381-6100

Fonte: Cadastro Nacional de Estabelecimentos de Saúde (CNES)

Data da consulta: 29/09/2021

1.3. Informações da Gestão

Prefeito(a)	MARIO HILDEBRANDT
Secretário(a) de Saúde em Exercício	WINNETOU MICHEL KRAMBECK
E-mail secretário(a)	SAUDE@BLUMENAU.SC.GOV.BR
Telefone secretário(a)	4733816002

Fonte: Sistema de Informações sobre Orçamentos Públicos em Saúde (SIOPS)

Data da consulta: 29/09/2021

1.4. Fundo de Saúde

Instrumento de criação	LEI
Data de criação	04/1992
CNPJ	07.821.223/0001-69
Natureza Jurídica	FUNDO PUBLICO DA ADMINISTRACAO DIRETA MUNICIPAL
Nome do Gestor do Fundo	Winnetou Michel Krambeck

Fonte: Sistema de Informações sobre Orçamentos Públicos em Saúde (SIOPS)

Data da consulta: 29/09/2021

1.5. Plano de Saúde

Período do Plano de Saúde	2018-2021
Status do Plano	Aprovado

Fonte: Departamento de Informática do SUS (DATASUS)

Data da consulta: 09/08/2021

1.6. Informações sobre Regionalização

Região de Saúde: Médio Vale do Itajaí

Município	Área (Km²)	População (Hab)	Densidade
APIÚNA	493.529	10951	22,19
ASCURRA	111.672	8021	71,83
BENEDITO NOVO	385.402	11896	30,87
BLUMENAU	519.837	366418	704,87
BOTUVERÁ	303.023	5396	17,81
BRUSQUE	283.445	140597	496,03
DOUTOR PEDRINHO	375.758	4164	11,08
GASPAR	386.354	71925	186,16
GUABIRUBA	173.591	24922	143,57
INDAIAL	430.534	72346	168,04
POMERODE	215.904	34561	160,08
RIO DOS CEDROS	555.654	11937	21,48
RODEIO	130.942	11647	88,95
TIMBÓ	127.251	45703	359,16

Fonte: Departamento de Informática do SUS (DATASUS)

Ano de referência: 2021

1.7. Conselho de Saúde

Instrumento Legal de Criação	LEI	
Endereço	Rua Dois de Setembro 1510 Predio Itoupava Norte	
E-mail	conselhomunicipal@blumenau.sc.gov.br	
Telefone	4733266944	
Nome do Presidente	Ronei Uhlmann	
Número de conselheiros por segmento	Usuários	20
	Governo	5
	Trabalhadores	8
	Prestadores	5

Fonte: Sistema de Informações sobre Orçamentos Públicos em Saúde (SIOPS)

Ano de referência: 202006

- **Considerações**

Sem considerações para o item acima.

2. Introdução

• Análises e Considerações sobre Introdução

O planejamento no Sistema Único de Saúde é um requisito legal que tem sua execução como uma responsabilidade da gestão. A partir do planejamento, busca-se assegurar a unicidade e os princípios do SUS, sendo o Plano de Saúde o documento que atualiza e expressa as responsabilidades da gestão.

O marco legal para o Planejamento no SUS está contido nos seguintes documentos:

- no Decreto nº 7.508/11, que regulamenta a Lei nº 8.080/90 e dispõe sobre alguns aspectos do planejamento, sendo da obrigação do gestor público a elaboração e apresentação de instrumentos de planejamento;
- na Lei Complementar nº 141/12, que regulamenta o art. 198 da CF definindo as normas de fiscalização, avaliação e controle das despesas com o SUS dos 3 entes federativos, bem como os mecanismos de planejamento e financiamento do SUS;
- no Título IV, Cap. I, da Portaria de Consolidação nº 01/17, que substitui a Portaria nº 2.135/13, e estabelece diretrizes para o planejamento do SUS, define como instrumentos do planejamento em saúde o Plano Municipal de Saúde (PMS), a Programação Anual da Saúde (PAS), o Relatório Anual de Gestão (RAG) e o Relatório Detalhado do Quadrimestre Anterior (RDQA) e orienta os pressupostos para o planejamento.

O Plano Municipal de Saúde (PMS) é, no Município, o instrumento central do planejamento para a definição e a implementação de todas as iniciativas no âmbito da Saúde para o período de quatro anos, contendo diretrizes, objetivos, metas e indicadores. Norteado pela Portaria de Consolidação nº 1, de 28/09/2017, ele explicita os compromissos do governo para o setor saúde em um período de 4 (quatro) anos. Desse modo, é a base para a execução, o acompanhamento e a avaliação da gestão do SUS no Município e abrange as áreas da atenção e da gestão da Saúde.

Os demais instrumentos para o planejamento no âmbito do SUS, e que derivam do próprio PMS, são as Programações Anuais, os Relatórios Quadrimestrais e o Relatório de Gestão.

A Programação anual de Saúde é o instrumento que operacionaliza o que consta no Plano, atualizando as suas metas. A execução e os resultados da PAS são acompanhados e monitorados quadrimestralmente pelo Relatório Detalhado do Quadrimestre Anterior (comumente chamado Relatório Quadrimestral de Gestão). Por fim, o Relatório Anual de Gestão é o instrumento que apresenta os resultados com a execução da Programação Anual de Saúde e, por consequência, do Plano Municipal de Saúde. Esses quatro instrumentos se articulam no que denominamos Ciclo do Planejamento em Saúde. Interligando-se sequencialmente, permitem a gestão integrada e sistêmica da saúde de cada ente federado.

Nesse documento apresentaremos o Relatório Detalhado do Quadrimestre Anterior referente ao II quadrimestre de 2021.

O RDQA foi introduzido pela Lei Complementar nº 141 de 2012, como instrumento de prestação de contas, monitoramento e acompanhamento da execução da PAS. Sua estrutura deve guardar similaridade com a do Relatório Anual de Gestão (RAG), visto que o conteúdo dos itens I, II e III do art. 36, da referida lei, que precisa constar no RDQA, está presente também na estrutura do RAG. Deve ser apresentado pelo Gestor até o fim dos meses de maio, setembro e fevereiro, em audiência pública no Conselho Municipal de Saúde e na Câmara Municipal, conforme § 5o do art. 36 LC 141/2012[1]. Sua finalidade é contribuir para a transparência e a visibilidade da gestão do SUS[2] e atender as determinações dos dispositivos legais, garantindo a participação do controle social na efetivação do planejamento local do SUS, de forma a construir um conhecimento compartilhado sobre saúde[3].

O RDQA aborda os seguintes tópicos:

1. Identificação;
2. Introdução;
3. Dados Demográficos e de Morbimortalidade;
4. Dados da Produção de Serviços no SUS;
5. Rede Física Prestadora de Serviços ao SUS;
6. Profissionais de Saúde Trabalhando no SUS;
7. Programação Anual de Saúde - PAS;
8. Indicadores de Pactuação Interfederativa;
9. Execução Orçamentária e Financeira;
10. Auditorias;
11. Análises e considerações gerais.

[1] Art. 36. O gestor do SUS em cada ente da Federação elaborará Relatório detalhado referente ao quadrimestre anterior, o qual conterá, no mínimo, as seguintes informações [...] § 5o O gestor do SUS apresentará, até o final dos meses de maio, setembro e fevereiro, em audiência pública na Casa Legislativa do respectivo ente da Federação, o Relatório de que trata o caput. Salienta-se que, embora a Lei estipule esse prazo, a entrega do RDQA fica condicionada à disponibilização dos dados necessários para sua produção nos diversos Sistemas do Ministério da Saúde, o que não ocorre dentro do tempo apontado.

[2] BRASIL. Ministério da Saúde. Manual de Planejamento no SUS, 2016, pg. 83.

[3] Item 2 do Anexo 1 do Anexo XXXIX - Política Nacional de Gestão Estratégica e Participativa, da Portaria de Consolidação MS nº 002/2017, que dispõe sobre as políticas nacionais de saúde.

3. Dados Demográficos e de Morbimortalidade

3.1. População estimada por sexo e faixa etária

Período: 2020

Faixa Etária	Masculino	Feminino	Total
0 a 4 anos	11165	10662	21827
5 a 9 anos	10876	10437	21313
10 a 14 anos	11178	10628	21806
15 a 19 anos	12394	11848	24242
20 a 29 anos	30094	28095	58189
30 a 39 anos	32041	31519	63560
40 a 49 anos	25629	26766	52395
50 a 59 anos	21679	23784	45463
60 a 69 anos	13996	17047	31043
70 a 79 anos	6276	8719	14995
80 anos e mais	2290	4732	7022
Total	177618	184237	361855

Fonte: Estimativas preliminares elaboradas pelo Ministério da Saúde/SVS/CGIAE (DataSUS/Tabnet)

Data da consulta: 18/10/2021.

3.2. Nascidos Vivos

Número de nascidos vivos por residência da mãe.

Unidade Federação	2017	2018	2019
Blumenau	4510	4532	4411

Fonte: Sistema de Informações sobre Nascidos Vivos (MS/SVS/DASIS/SINASC)

Data da consulta: 18/10/2021.

3.3. Principais causas de internação

Morbidade Hospitalar de residentes, segundo capítulo da CID-10.

Capítulo CID-10	2017	2018	2019	2020	2021
I. Algumas doenças infecciosas e parasitárias	711	786	791	988	1963
II. Neoplasias (tumores)	1342	1295	1554	1531	1551
III. Doenças sangue órgãos hemat e transt imunitár	134	125	126	128	124
IV. Doenças endócrinas nutricionais e metabólicas	205	251	219	185	215
V. Transtornos mentais e comportamentais	595	641	647	469	579
VI. Doenças do sistema nervoso	246	241	302	264	350
VII. Doenças do olho e anexos	60	96	91	57	68
VIII. Doenças do ouvido e da apófise mastóide	91	66	57	32	13
IX. Doenças do aparelho circulatório	1613	1804	1811	1452	1428
X. Doenças do aparelho respiratório	1241	1230	1378	970	1092
XI. Doenças do aparelho digestivo	1602	1656	1540	1157	1125
XII. Doenças da pele e do tecido subcutâneo	247	282	238	252	224
XIII. Doenças sist osteomuscular e tec conjuntivo	324	311	423	179	225
XIV. Doenças do aparelho geniturinário	842	869	916	784	701
XV. Gravidez parto e puerpério	2268	2207	2209	2405	2387
XVI. Algumas afec originadas no período perinatal	257	283	318	293	189
XVII. Malf cong deformid e anomalias cromossômicas	84	86	87	67	81
XVIII. Sint sinais e achad anorm ex clín e laborat	145	149	210	168	142
XIX. Lesões enven e alg out conseq causas externas	1656	1709	1756	1782	1916

Capítulo CID-10	2017	2018	2019	2020	2021
XX. Causas externas de morbidade e mortalidade	-	-	-	-	-
XXI. Contatos com serviços de saúde	410	489	351	369	441
CID 10ª Revisão não disponível ou não preenchido	-	-	-	-	-
Total	14073	14576	15024	13532	14814

Fonte: Sistema de Informações Hospitalares do SUS (SIH/SUS)

Data da consulta: 18/10/2021.

Obs.: A atualização dos valores relativos ao último período ocorrem simultaneamente ao carregamento dos dados no Tabnet/DATASUS.

3.4. Mortalidade por grupos de causas

Mortalidade de residentes, segundo capítulo CID-10

Capítulo CID-10	2017	2018	2019
I. Algumas doenças infecciosas e parasitárias	45	68	65
II. Neoplasias (tumores)	448	453	430
III. Doenças sangue órgãos hemat e transt imunitár	5	6	6
IV. Doenças endócrinas nutricionais e metabólicas	123	101	90
V. Transtornos mentais e comportamentais	24	42	30
VI. Doenças do sistema nervoso	92	94	100
VII. Doenças do olho e anexos	-	-	-
VIII. Doenças do ouvido e da apófise mastóide	-	-	-
IX. Doenças do aparelho circulatório	391	417	465
X. Doenças do aparelho respiratório	212	226	279
XI. Doenças do aparelho digestivo	78	77	79
XII. Doenças da pele e do tecido subcutâneo	11	10	6
XIII. Doenças sist osteomuscular e tec conjuntivo	11	9	12
XIV. Doenças do aparelho geniturinário	38	45	62
XV. Gravidez parto e puerpério	1	3	2
XVI. Algumas afec originadas no período perinatal	28	23	37
XVII. Malf cong deformid e anomalias cromossômicas	25	9	11
XVIII. Sint sinais e achad anorm ex clín e laborat	31	47	53
XIX. Lesões enven e alg out conseq causas externas	-	-	-
XX. Causas externas de morbidade e mortalidade	217	211	203
XXI. Contatos com serviços de saúde	-	-	-
XXII. Códigos para propósitos especiais	-	-	-
Total	1780	1841	1930

Fonte: Sistema de Informações sobre Mortalidade (MS/SVS/CGIAE/SIM-TABNET)

Data da consulta: 18/10/2021.

- Análises e Considerações sobre Dados Demográficos e de Morbimortalidade

Os dados abaixo foram complementados em função da inexatidão de alguns dados importados das bases oficiais pelo Sistema DigiSUS.

3.1. População estimada por sexo e faixa etária

O dados para o Município no IBGE apontam para 2021 uma população estimada de 366.418 habitantes.

3.2. Nascidos Vivos

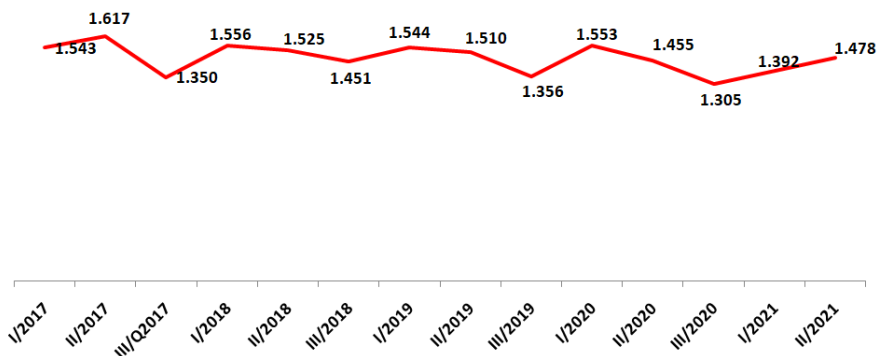
TABELA 2 Nascidos vivos, por quadrimestre, 2017 a 2021, Blumenau/SC

Ano	2017	2018	2019	2020	2021
I quadrimestre	1.543	1.556	1.544	1.553	1.392
II quadrimestre	1.617	1.525	1.510	1.455	1.478
III quadrimestre	1.350	1.451	1.356	1.305	

TOTAL	4.510	4.532	4.410	4.313
-------	-------	-------	-------	-------

Fonte: Sistema de Informações sobre Nascidos Vivos (SINASC).

GRÁFICO - Nascidos vivos, por quadrimestre, 2017 a 2021, Blumenau/SC



Fonte: Sistema de Informações sobre Nascidos Vivos (SINASC).

3.3. Principais causas de internação

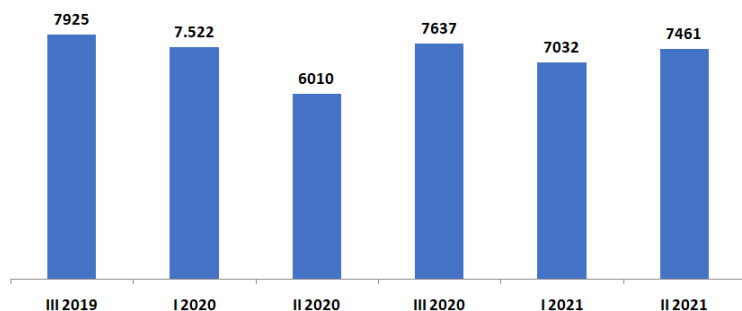
TABELA - Morbidade Hospitalar de residentes, por capítulo CID-10, por quadrimestre, 2021, Blumenau/SC.

Capítulo CID-10	I quadr	II quadr
I. Algumas doenças infecciosas e parasitárias	969	891
II. Neoplasias (tumores)	684	852
III. Doenças sangue órgãos hemat e transt imunitár	68	55
IV. Doenças endócrinas nutricionais e metabólicas	107	97
V. Transtornos mentais e comportamentais	287	333
VI. Doenças do sistema nervoso	152	165
VII. Doenças do olho e anexos	35	16
VIII. Doenças do ouvido e da apófise mastóide	5	8
IX. Doenças do aparelho circulatório	646	759
X. Doenças do aparelho respiratório	506	563
XI. Doenças do aparelho digestivo	477	628
XII. Doenças da pele e do tecido subcutâneo	95	127
XIII. Doenças sist osteomuscular e tec conjuntivo	96	126
XIV. Doenças do aparelho geniturinário	334	361
XV. Gravidez parto e puerpério	1310	1051
XVI. Algumas afec originadas no período perinatal	98	86
XVII. Malf cong deformid e anomalias cromossômicas	36	37
XVIII. Sint sinais e achad anorm ex clín e laborat	63	67
XIX. Lesões enven e alg out conseq causas externas	936	929
XXI. Contatos com serviços de saúde	128	310
Total	7.032	7.461

Fonte: Sistema de Informações Hospitalares do SUS (SIH/SUS)

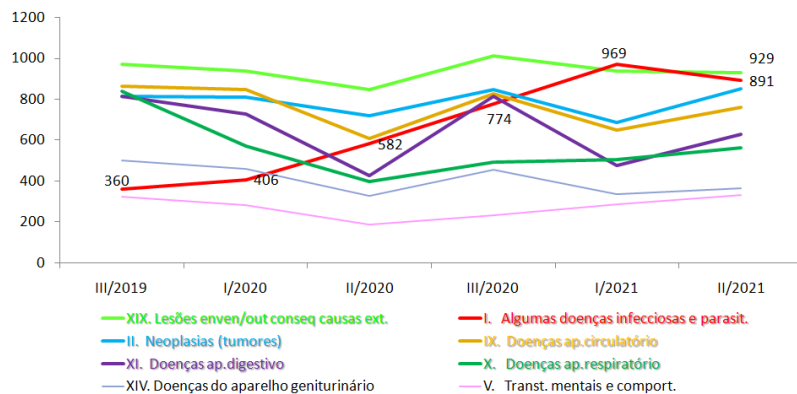
Data da consulta: 18/10/2021.

GRÁFICO - Morbidade Hospitalar de residentes, por quadrimestre, 2019 a 2021, Blumenau/SC.



Fonte: Sistema de Informações Hospitalares do SUS (SIH/SUS)

GRÁFICO - Morbidade Hospitalar de residentes, por capítulo CID-10, por quadrimestre, 2019 a 2021, Blumenau/SC.



Fonte: Sistema de Informações Hospitalares do SUS (SIH/SUS)

3.4. Mortalidade por grupos de causas

TABELA - Mortalidade de residentes, segundo capítulo CID10, por quadrimestre, 2021, Blumenau/SC

Causas Capítulos	I quadr	II quadr
I.Alg dças infecciosas e parasitárias	261	163
II. Neoplasias (tumores)	156	169
III.Doenças sangue órgãos hemat e transt imunitár	1	3
IV.Doenças endócrinas nutricionais e metabólicas	47	43
V.Transtornos mentais e comportamentais	19	14
VI.Doenças do sistema nervoso	41	34
IX. Doenças do aparelho circulatório	134	163
X.Doenças do aparelho respiratório	47	84
XI.Doenças do aparelho digestivo	27	37
XII.Doenças da pele e do tecido subcutâneo	2	5
XIII.Doenças sist osteomuscular e tec conjuntivo	3	1
XIV.Doenças do aparelho geniturinário	15	36
XV.Gravidez parto e puerpério	1	1
XVI.Algumas afec originadas no período perinatal	12	22
XVII.Anomalias congênicas	3	5
XVIII.Mal Definidas	16	13
XX.Causas externas	60	52
Total	845	845

Sistema de Informações sobre Mortalidade (MS/SVS/CGIAE/SIM-TABNET) e Vigilância Epidemiológica SEMUS

GRÁFICO - Mortalidade de residentes, por quadrimestre, 2019 a 2021, Blumenau/SC

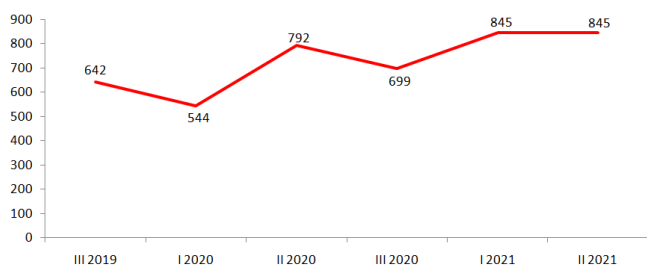


GRÁFICO - Mortalidade de residentes, segundo capítulo CID10, por quadrimestre, 2019 a 2021, Blumenau/SC

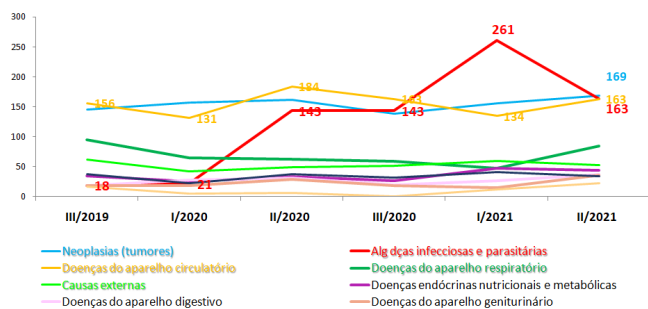


TABELA - Mortalidade de residentes, segundo capítulo CID10, II quadrimestre, de 2017 a 2021, Blumenau/SC

Causas Capítulos	2017	2018	2019	2020	2021
Neoplasias (tumores)	149	133	139	157	169
Alg dças infecciosas e parasitárias	18	20	23	21	163
Doenças do aparelho circulatório	112	126	144	131	163
Doenças do aparelho respiratório	54	64	84	65	84
Causas externas	76	86	64	42	52
Doenças endócrinas nutricionais e metabólicas	42	31	29	25	43
Doenças do aparelho digestivo	26	21	28	28	37
Doenças do aparelho geniturinário	13	11	14	18	36
Doenças do sistema nervoso	31	26	27	22	34
Algumas afec originadas no período perinatal	13	6	12	5	22
Transtornos mentais e comportamentais	10	10	10	8	14
Mal Definidas	8	15	16	11	13
Anomalias congênicas	9	6	3	7	5
Doenças da pele e do tecido subcutâneo	2	2	3	1	5
Doenças sangue órgãos hemat e transi imunitár	3	1	2	2	3
Doenças sist osteomuscular e tec conjuntivo	3	3	3	1	1
Gravidez parto e puerpério	1	1	0	0	1
Total	570	562	601	544	845

Sistema de Informações sobre Mortalidade (MS/SVS/CGIAE/SIM-TABNET) e Vigilância Epidemiológica SEMUS

TABELA - Número de óbitos infantis, < 1 ano, segundo evitabilidade das causas 2017 a 2021, município de residência, Blumenau/SC

	2017	2018	2019	2020	2021 (acumulado I e II quadr)
Número de óbitos por causa evitabilidade <1a					
Reduzíveis por adequado controle na gravidez	5	9	6	1	6
Reduzíveis por adequada atencao ao parto	6	3	5	2	2
Reduzíveis por diag.e tratamento precoces	33	17	37	21	15
Não Evitáveis	3	2	3	2	2
Mal Definidas	2	1	2	2	0
Total	49	32	53	28	27
Taxa de mortalidade no período	10,86	7,06	12,10	6,49	9,93

Fonte: Sistema de Informações sobre Mortalidade (SIM)

GRÁFICO- Número de óbitos infantis, < 1 ano, segundo evitabilidade das causas 2017 a 2021, município de residência, Blumenau/SC

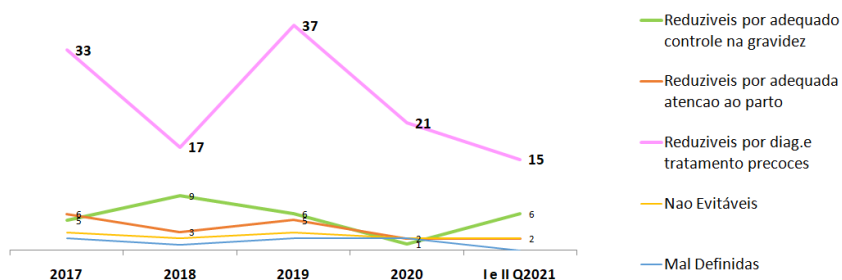
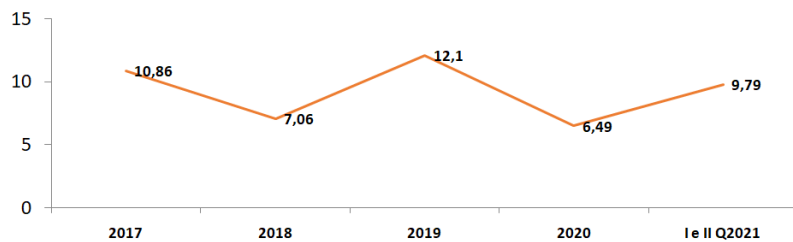


GRÁFICO- Taxa de mortalidade infantil, < 1 ano, 2017 a 2021, município de residência, Blumenau/SC



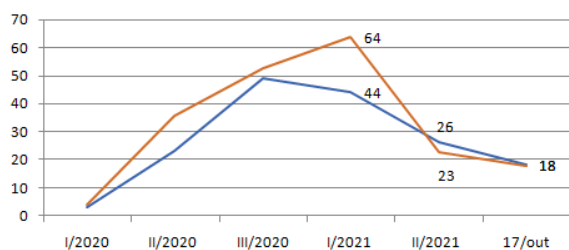
QUADRO - Números relativos à Covid-19, por final de quadrimestre, 2020 e 2021, Blumenau/SC

DADOS SOBRE A COVID-19	2020			2021	
	I quadr (30/04)	II quadr (31/08)	III quadr 31/12)	I quadr (30/04)	II quadri (31/08)
Casos confirmados	215	11.695	32.040	51.079	64726
Isolamento domiciliar	135	497	951	519	299
Recuperados	73	11.070	30.765	49.987	63.749
Hospitalizados	7	59	102	108	49
% ocupação UTI			56%	68,1%	34,8%
Óbitos	0	129	255	488	632
Letalidade	0	1,1	0,79	0,95	0,97
Incidência (nº de casos a cada 100.000 hab)	60 a cada 100.000	3.239 a cada 100.000	8.968 a cada 100.000	14.115 a cada 100.000	17.684 a cada 100.000

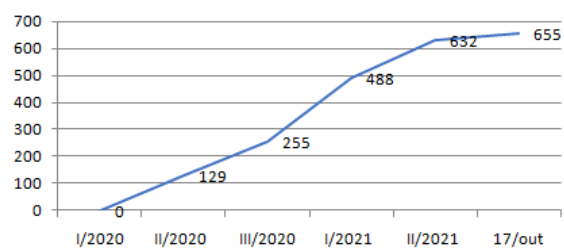
Fonte: Prefeitura Municipal de Blumenau, em: www.blumenau.sc.gov.br/Coronavirus/. Consulta em 17/10/2021.

COVID-19

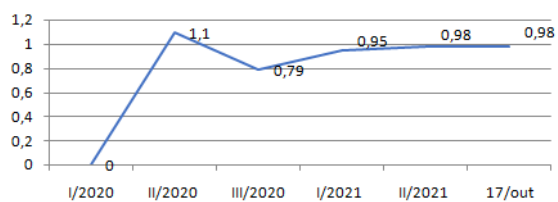
Hospitalizados



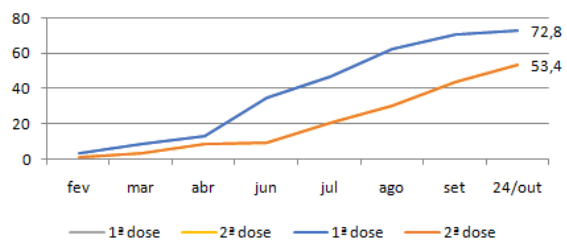
Óbitos



Letalidade Óbitos a cada 100 casos confirmados



População vacinada (%)



4. Dados da Produção de Serviços no SUS

4.1. Produção de Atenção Básica

Tipo de Produção	Quantidade
Visita Domiciliar	345.355
Atendimento Individual	600.152
Procedimento	948.316
Atendimento Odontológico	40.381

Fonte: Sistema de informação em Saúde para a Atenção Básica – SISAB

4.2. Produção de Urgência e Emergência por Grupo de Procedimentos

Caráter de atendimento: Urgência

Grupo procedimento	Sistema de Informações Ambulatoriais		Sistema de Informações Hospitalares	
	Qtd. aprovada	Valor aprovado	AIH Pagas	Valor total
01 Ações de promoção e prevenção em saúde	-	-	-	-
02 Procedimentos com finalidade diagnóstica	100473	1015273,76	86	230067,54
03 Procedimentos clínicos	280643	1302317,08	10398	24550474,67
04 Procedimentos cirúrgicos	4182	113342,85	5487	19180307,78
05 Transplantes de órgãos, tecidos e células	-	-	384	3665860,97
06 Medicamentos	-	-	-	-
07 Órteses, próteses e materiais especiais	-	-	-	-
08 Ações complementares da atenção à saúde	6	29,70	-	-
Total	385304	2430963,39	16355	47626710,96

Fonte: Sistemas de Informações Ambulatoriais do SUS (SIA/SUS) e Sistema de Informações Hospitalares do SUS (SIH/SUS)

Data da consulta: 23/02/2022.

1º RDQA - Período de Referência: Janeiro a Abril

2º RDQA - Período de Referência: Maio a Agosto

3º RDQA - Período de Referência: Setembro a Dezembro

4.3. Produção de Atenção Psicossocial por Forma de Organização

Sistema de Informações Ambulatoriais		
Forma de Organização	Qtd. aprovada	Valor aprovado
030108 Atendimento/Acompanhamento psicossocial	41175	-
Sistema de Informações Hospitalares		
Forma de Organização	AIH Pagas	Valor total
030317 Tratamento dos transtornos mentais e comportamentais	449	132847,50

Fonte: Sistemas de Informações Ambulatoriais do SUS (SIA/SUS) e Sistema de Informações Hospitalares do SUS (SIH/SUS)

Data da consulta: 23/02/2022.

1º RDQA - Período de Referência: Janeiro a Abril

2º RDQA - Período de Referência: Maio a Agosto

3º RDQA - Período de Referência: Setembro a Dezembro

4.4. Produção de Atenção Ambulatorial Especializada e Hospitalar por Grupo de Procedimentos

Grupo procedimento	Sistema de Informações Ambulatoriais		Sistema de Informações Hospitalares	
	Qtd. aprovada	Valor aprovado	AIH Pagas	Valor total
01 Ações de promoção e prevenção em saúde	33830	19102,16	-	-
02 Procedimentos com finalidade diagnóstica	1187343	13043486,61	100	236237,47
03 Procedimentos clínicos	779262	18181319,41	10513	24638470,60
04 Procedimentos cirúrgicos	20581	1483976,14	7618	22991899,23

Grupo procedimento	Sistema de Informações Ambulatoriais		Sistema de Informações Hospitalares	
	Qtd. aprovada	Valor aprovado	AIH Pagas	Valor total
05 Transplantes de órgãos, tecidos e células	11401	1343169,31	517	11925648,61
06 Medicamentos	-	-	-	-
07 Órteses, próteses e materiais especiais	754	700011,31	-	-
08 Ações complementares da atenção à saúde	16242	89074,65	-	-
Total	2049413	34860139,59	18748	59792255,91

Fonte: Sistema de Informações Ambulatoriais do SUS (SIA/SUS) e Sistema de Informações Hospitalares do SUS (SIH/SUS)
Data da consulta: 23/02/2022.

1º RDQA - Período de Referência: Janeiro a Abril
2º RDQA - Período de Referência: Maio a Agosto
3º RDQA - Período de Referência: Setembro a Dezembro

4.5. Produção de Assistência Farmacêutica

Esse item refere-se ao componente especializado da assistência farmacêutica, sob gestão da esfera estadual. Portanto, não há produção sob gestão municipal.

4.6. Produção de Vigilância em Saúde por Grupo de Procedimentos

Financiamento: Vigilância em Saúde

Grupo procedimento	Sistema de Informações Ambulatoriais	
	Qtd. aprovada	Valor aprovado
01 Ações de promoção e prevenção em saúde	16482	-
02 Procedimentos com finalidade diagnóstica	8212	-
Total	24694	-

Fonte: Sistemas de Informações Ambulatoriais do SUS (SIA/SUS)

1º RDQA - Período de Referência: Janeiro a Abril
2º RDQA - Período de Referência: Maio a Agosto
3º RDQA - Período de Referência: Setembro a Dezembro
Data da consulta: 23/02/2022.

- Análises e Considerações sobre Dados da Produção de Serviços no SUS

4. Dados da Produção de Serviços no SUS

4.1. Produção de Atenção Básica

Considerando a verificação da inconsistência dos dados provenientes do SISAB, informamos os dados relativos a produção da Atenção Básica a partir do sistema Pronto e outras fontes locais.

GRÁFICO - Indicadores de cobertura (ESF, APS, SB), II quadrimestre, 2021, Blumenau/SC

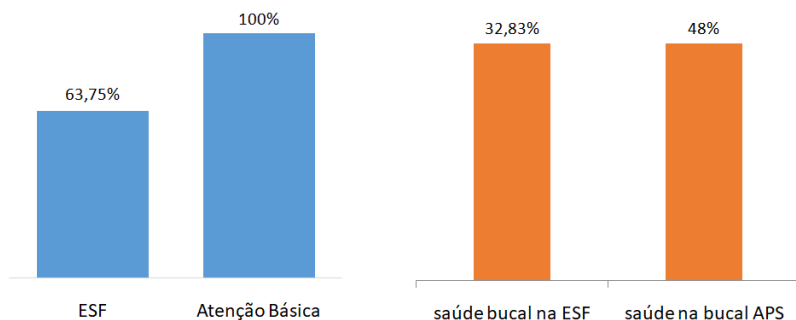


TABELA - Produção das ESFs, por quadrimestre, 2019 a 2021, Blumenau/SC

Descrição do procedimento	2019	2020	2021

	III quadr	I quadr	II quadr	III quadr	I quadr	II quadr
Visita domiciliar	69.285	95.994	36.246	64.968	179.919	227.440
Consultas médicas	57.257	65.892	68.183	75.735	82.129	98.648
Atendimentos odontológicos	17.452	9.680	2.780	5.778	9.054	12.743
Consultas de enfermagem	13.193	13.437	10.509	28.260	16.395	21.666
Vacinas	19.587	52.548	50.819	24.536	26.715	71.407
Dispensação	81.284	96.553	97.087	87.018	113.422	129.319
Acolhimentos	77.270	73.990	75.136	37.929	45.754	113.746
Outros procedimentos	60.403	56.111	27.875	47.822	54.249	115.770
TOTAL	395.731	457.816	368.506	370.284	523.429	783.355

Fonte: Sistema Pronto

TABELA - Produção dos ambulatórios gerais, por quadrimestre, 2019 a 2021, Blumenau/SC

Descrição do procedimento	2019	2020			2021	
	III quadr	I quadr	II quadr	III quadr	I quadr	II quadr
Outras consultas*	7.776	3.741	2.137	4.241	4.390	6.726
Consultas médicas	99.877	77.846	71.486	93.718	106.885	105.139
Atendimentos odontológicos	18.559	11.708	5580	6836	7.601	10489
Consultas de enfermagem	16.442	13.437	10.186	10.274	11.722	14.188
Vacinas	30.677	56.866	48.072	30.458	25.781	57.021
Dispensação	198.072	171.369	167.702	188.056	186.404	194.841
Acolhimentos/Escuta inicial	124.358	97.497	91.181	117.628	131.827	132.523
Procedimentos	82.842	58.275	34.613	62.806	72.541	115.421
TOTAL	578.603	490.739	430.957	514.017	547.151	636.348

Fonte: Sistema Pronto

*Outras consultas incluem: assistente social, psicólogo, fonoaudiólogo, fisioterapeuta, nutricionista, pedagogo e terapeuta.

TABELA - Produção consulta médica COVID-19, por quadrimestre, 2020 e 2021, Blumenau/SC

Consulta médica ambulatórios gerais (fast-track)	2020		2021	
	II quadr	III quadr	I quadr	II quadr
Centro de Referência COVID-19 (Vila Germânica)	12.176	10.527	22412	45.814
AG Esc Agrícola	1.996	4.000	1963	261
AG Badenfurt	2.088	2.964	-	-
AG Itoupava	3.552	6.053	9.205	7.846
AG Velha	3.376	6.491	9.183	7.304
AG Centro	2.199	3.130	-	-
AG Garcia	4.343	7.580	7101	8.103
AG Fortaleza	4.548	6.994	3344	9.195
TOTAL	22.102	37.212	53.208	78.523

Fonte: Sistema Pronto

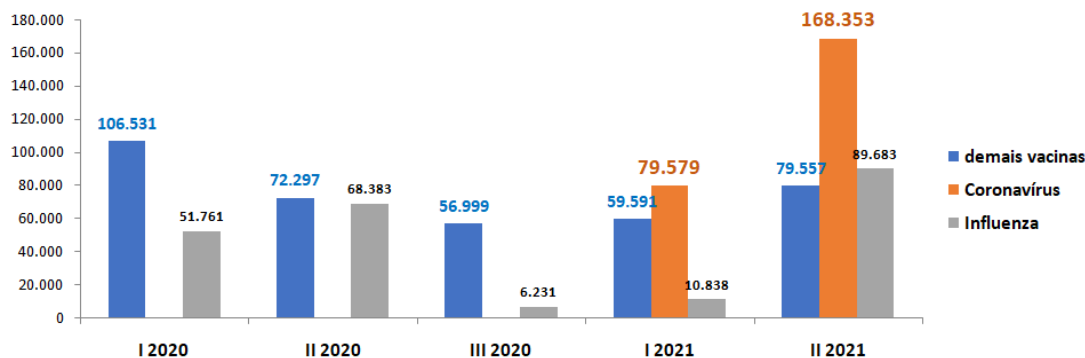
TABELA - Cobertura vacinal, por quadrimestre, 2020 e 2021, Blumenau/SC

VACINAS	2020			2021	
	I quadr	II quadr	III quadr	I quadr	II quadr
BCG (formas graves de tuberculose)	1.096	1.756	888	1.787	1.840
DTP (difteria, tétano e coqueluche)	2.467	3.196	3.033	3.161	3.528
Penta	3.677	4.724	3.375	3.963	3.820
Pneumocócica 10 valente	3.510	4.301	3.074	3.970	3.820
Rotavírus humano	2.247	2.722	1.881	2.469	2.445
Triplíce viral	15.687	6.463	5.308	4.847	6.850
Tetra viral	1.208	1.065	286	883	5
Meningo conjugada C	4.609	4.266	3.160	3.800	3.670
HPV	2.674	2.008	3.084	2.049	3.180
Hepatite A pediátrica	1.194	1.351	1.273	1.233	1.456

VOP (poliomielite - oral)	2.227	2.618	2.742	2.425	3.053
VIP (poliomielite - injetável)	3.288	4.113	3.064	3.755	3.774
Dupla adulto (DT)	13.938	9.970	6.442	7.434	14.886
Hepatite B	13.897	9.902	5.422	6.803	12.132
DTP acelular	1.465	1.436	888	1.432	1.261
Febre amarela	31.839	8.755	7.944	6.916	9.138
Varicela (catapora)	1.396	1.691	2.650	1.732	3.160
Meningo ACWY	112	1.960	2.485	932	1.539
TOTAL	106.531	72.297	56.999	59.591	79.557
Coronavírus				79.579	168.353
Influenza				10.838	89.683

Fonte: Vigilância Epidemiológica/SEMUS

GRÁFICO - Cobertura vacinal, doses aplicadas, por quadrimestre, 2020 e 2021, Blumenau/SC



Fonte: Vigilância Epidemiológica/SEMUS

4.2. Produção de Urgência e Emergência por Grupo de Procedimentos

TABELA - Produção de urgência e emergência por grupo de procedimento, caráter de atendimento: urgência, informações ambulatoriais, por quadrimestre, 2020 e 2021, Blumenau/SC

Grupo de Procedimentos	2020			2021	
	I quadr	II quadr	III quadr	I quadr	II quadr
02 Procedimentos com finalidade diagnóstica	48.016	51.379	57.321	50.232	50.241
03 Procedimentos clínicos	136.958	109.747	139.752	140.202	140.441
04 Procedimentos cirúrgicos	3.147	2.489	2.593	2.302	1.880
05 Transplantes de órgãos, tecidos e células	-	2	2	-	-
08 Ações complementares da atenção à saúde	-	-	6	6	-
Total	188.121	163.617	199.674	192.742	192.562

Fonte: Sistemas de Informações Ambulatoriais do SUS (SIA/SUS).

TABELA - Produção de urgência e emergência por grupo de procedimento, caráter de atendimento: urgência, informações hospitalares, por quadrimestre, 2020 e 2021, Blumenau/SC

Grupo de Procedimentos	2020			2021	
	I quadr	II quadr	III quadr	I quadr	II quadr
02 Procedimentos com finalidade diagnóstica	29	9	35	39	35
03 Procedimentos clínicos	4.860	4.245	5.009	5.240	3.870
04 Procedimentos cirúrgicos	2.872	2.547	2.715	2.620	2.104
05 Transplantes de órgãos, tecidos e células	331	196	209	209	132
Total	8.092	6.997	7.968	8.108	6.141

Fonte: Sistema de Informações Hospitalares (SIH)

4.3. Produção de Atenção Psicossocial por Forma de Organização

TABELA - Produção da atenção psicossocial por forma de organização, por quadrimestre, 2020 e 2021, Blumenau/SC

Sistema de Informações Ambulatoriais (SIA)	
--	--

Forma de Organização	2020			2021	
	I quadr	II quadr	III quadr	I quadr	II quadr
030108 Atend./Acompanhamento psicossocial	10.210	12.402	15.266	19.430	21.745
Sistema de Informações Hospitalares (SIH)					
Forma de Organização	2020			2021	
	I quadr	II quadr	III quadr	I quadr	II quadr
030317 Trat.dos transt. mentais e comport	280	189	238	245	133

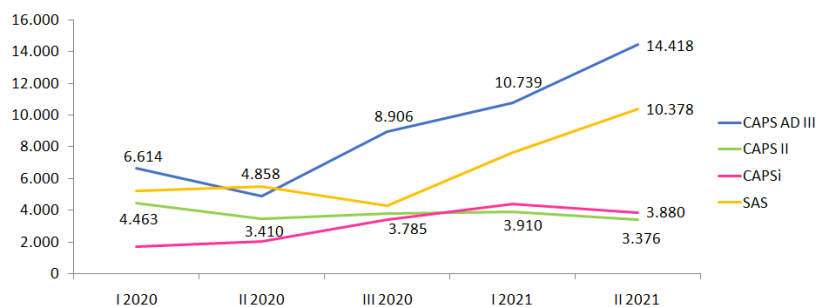
Fonte: Sistemas de Informações Ambulatoriais do SUS (SIA/SUS) e Sistema de Informações Hospitalares do SUS (SIH/SUS).

TABELA - atendimentos em saúde mental, por quadrimestre, 2020 e 2021, Blumenau/SC

Atividades das unidades			2020			2021	
			I quadr	II quadr	III quadr	I quadr	II quadr
SAS	1	Atendimentos	4.846	5.104	3.922	7.201	10.009
	2	Matriciamentos	0	0	0	0	0
	3	Encaminhamentos	147	157	119	162	131
	4	Novos prontuários	203	192	222	243	238
CAPSi	5	Atendimentos	1.585	1.896	3.274	4.206	3.736
	6	Matriciamentos intersetorial	2	0	0	0	0
	7	Internações (cerene ou hsa)	16	11	7	10	4
	8	Visitas: domiciliar	22	67	37	37	28
	9	Visitas: hospitalar	2	2	0	0	0
	10	Novos prontuários	83	63	96	158	112
CAPS II	11	Atendimentos	4.047	2.733	3.367	3.652	2.983
	12	Matriciamentos	0	0	0	0	0
	13	Internações	2	0	0	0	0
	14	Visitas: domiciliar	320	588	283	154	224
	15	Visitas: hospitalar	28	0	0	13	36
	16	Novos usuario	66	89	135	91	133
CAPS AD III	17	Atendimentos	6.475	4.682	8.733	10.563	14.204
	18	Matriciamentos	0	0	0	0	0
	19	Internações (cerene ou hsa)	4	7	10	22	20
	20	Hospitalidade	18	15	35	25	39
	21	Visitas: domiciliar	18	77	18	15	19
	22	Visitas: hospitalar	9	0	1	1	8
	23	Novos casos	90	77	109	113	128
TOTAL GERAL			17.983	15.760	20.368	26.666	32.052

Fonte: Sistema RAAS (Ministério da Saúde); SISREG-Boletim de Produção Ambulatorial (SAS).

TABELA - atendimentos em saúde mental, por serviço, por quadrimestre, 2020 e 2021, Blumenau/SC



Fonte: Sistema Pronto

4.4. Produção de Atenção Ambulatorial Especializada e Hospitalar por Grupo de Procedimentos

TABELA - Produção da atenção ambulatorial especializada por grupo de procedimento, por quadrimestre, 2020 e 2021, Blumenau/SC

Grupo de Procedimentos	2020			2021	
	I quadr	II quadr	III quadr	I quadr	II quadr
01 Ações de promoção e prevenção em saúde	136.376	144.259	146560	12.897	20.933
02 Procedimentos com finalidade diagnóstica	570.764	429.873	611689	531.175	656.168
03 Procedimentos clínicos	783.133	588.424	735527	370.525	408.737
04 Procedimentos cirúrgicos	14.519	9.635	9689	9.982	10.599
05 Transplantes de órgãos, tecidos e células	5.577	4.871	5535	5.677	5.724
07 Órteses, próteses e materiais especiais	187	323	297	310	444
08 Ações complementares da atenção à saúde	3.319	2.699	5.367	7.039	9.203
TOTAL	1.513.875	1.180.084	1.514.664	937.605	1.111.808

Fonte: Sistema de Informações Ambulatoriais do SUS (SIA/SUS).

TABELA - Produção da atenção hospitalar por grupo de procedimento, por quadrimestre, 2020 e 201 Blumenau/SC

Grupo de Procedimentos	2020			2021	
	I quadr	II quadr	III quadr	I quadr	II quadr
02 Procedimentos com finalidade diagnóstica	37	18	44	47	39
03 Procedimentos clínicos	4.903	4.293	5102	5.304	3.905
04 Procedimentos cirúrgicos	4.352	3.276	4358	3.403	3.070
05 Transplantes de órgãos, tecidos e células	362	248	273	257	188
TOTAL	9.654	7.835	9.777	9.011	7202

Fonte: Sistema de Informações Hospitalares do SUS (SIH/SUS).

TABELA - Cirurgias eletivas, por quadrimestre, 2020 e 2021, Blumenau/SC

CIRURGIAS ELETIVAS	2020			2021	
	I QUADR	II QUADR	III QUADR	I QUADR	II QUADR
0401 Peq.cir. e cir.de pele, tec.subcut. e mucosa	43	23	35	16	41
0402 Cirurgia de glândulas endócrinas	8	2	5	7	7
0403 Cir.do sistema nervoso central e periférico	36	29	40	35	59
0404 Cir. vias aéreas sup. face, cabeça e pescoço	43	8	45	23	34
0405 Cirurgia do aparelho da visão	1	0	1	0	0
0406 Cirurgia do aparelho circulatório	62	14	47	20	14
0407 Cir. Apar.digest. órgãos anex.e par.abdom.	276	58	277	79	164
0408 Cirurgia do sistema osteomuscular	96	37	194	129	118
0409 Cirurgia do aparelho geniturinário	280	128	383	82	293
0410 Cirurgia de mama	17	3	22	6	22
0411 Cirurgia obstétrica	1		1	2	40
0412 Cirurgia torácica	17	8	12	2	3
0413 Cirurgia reparadora	1	1	1	0	1
0414 Bucomaxilofacial	6	3	6	6	9
0415 Outras cirurgias*	238	111	229	148	160
0416 Cirurgia em oncologia	354	303	343	228	382
TOTAL	1.479	728	1.641	783	1.347

Fonte: Sistema de Informações Hospitalares do SUS (SIH/SUS).

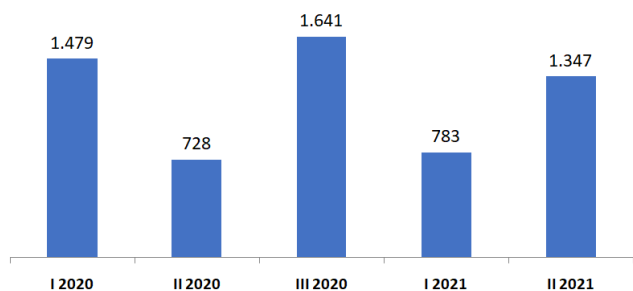
*a partir de 2021, as cirurgias abrangidas nesse subgrupo de procedimentos estão detalhadas em tabela específica.

TABELA - Cirurgias eletivas do subgrupo - outras cirurgias -, por quadrimestre, 2021, Blumenau/SC

Procedimento	I QUADR	II QUADR
0415010012 tratamento c/ cirurgias múltiplas	74	82
0415020034 outros procedimentos com cirurgias sequenciais	15	22
0415020050 procedimentos seqüenciais em oncologia	32	47
0415020069 procedimentos seqüenciais em ortopedia	21	8
0415030013 tratamento cirurgico em politraumatizado	1	0
0415040035 debridamento de úlcera / de tecidos desvitalizados	5	1
TOTAL	148	160

Fonte: Sistema de Informações Hospitalares do SUS (SIH/SUS).

GRÁFICO - Cirurgias eletivas, por quadrimestre, 2020 e 2021, Blumenau/SC



4.6. Produção de Vigilância em Saúde por Grupo de Procedimentos

TABELA - Produção da vigilância em saúde por grupo de procedimento, por quadrimestre, 2020 e 2021, Blumenau/SC

Grupo de Procedimentos SIA	2020			2021	
	I quadr	II quadr	III quadr	I quadr	II quadr
01 Ações de promoção e prevenção em saúde	6.866	10.921	7.784	7.390	9.092
02 Procedimentos com finalidade diagnóstica	8.566	7.131	10.056	3.943	4.269
Total	15.432	18.052	17.840	11.333	13.361

Fonte: Sistema de Informações Ambulatoriais do SUS (SIA/SUS)

5. Rede Física Prestadora de Serviços ao SUS

5.1. Por tipo de estabelecimento e gestão

Período 08/2021

Rede física de estabelecimentos de saúde por tipo de estabelecimentos				
Tipo de Estabelecimento	Dupla	Estadual	Municipal	Total
UNIDADE MOVEL DE NIVEL PRE-HOSPITALAR NA AREA DE URGENCIA	0	2	3	5
CENTRO DE SAUDE/UNIDADE BASICA	0	0	80	80
CENTRAL DE REGULACAO MEDICA DAS URGENCIAS	0	1	0	1
HOSPITAL GERAL	0	0	4	4
CENTRO DE ATENCAO PSICOSSOCIAL	0	0	3	3
HOSPITAL ESPECIALIZADO	0	0	1	1
UNIDADE DE APOIO DIAGNOSE E TERAPIA (SADT ISOLADO)	0	0	30	30
CENTRAL DE ABASTECIMENTO	0	1	1	2
UNIDADE MOVEL TERRESTRE	0	0	2	2
CENTRAL DE GESTAO EM SAUDE	0	1	1	2
CONSULTORIO ISOLADO	0	0	14	14
UNIDADE DE ATENCAO EM REGIME RESIDENCIAL	0	1	0	1
CLINICA/CENTRO DE ESPECIALIDADE	0	0	51	51
UNIDADE DE VIGILANCIA EM SAUDE	0	0	2	2
HOSPITAL/DIA - ISOLADO	0	0	3	3
CENTRAL DE REGULACAO DO ACESSO	0	1	1	2
POLICLINICA	0	0	3	3
Total	0	7	199	206

Observação: Os dados apresentados referem-se ao número de estabelecimentos de saúde públicos ou prestadores de serviços ao SUS

Fonte: Cadastro Nacional de Estabelecimentos de Saúde (CNES)

Data da consulta: 29/09/2021.

5.2. Por natureza jurídica

Período 08/2021

Rede física de estabelecimentos de saúde por natureza jurídica				
Natureza Jurídica	Municipal	Estadual	Dupla	Total
ADMINISTRACAO PUBLICA				
CONSORCIO PUBLICO DE DIREITO PUBLICO (ASSOCIACAO PUBLICA)	1	0	0	1
MUNICIPIO	116	0	0	116
ORGAO PUBLICO DO PODER EXECUTIVO ESTADUAL OU DO DISTRITO FEDERAL	0	6	0	6
AUTARQUIA MUNICIPAL	2	0	0	2
FUNDACAO PUBLICA DE DIREITO PUBLICO MUNICIPAL	1	0	0	1
ENTIDADES EMPRESARIAIS				
EMPRESA INDIVIDUAL DE RESPONSABILIDADE LIMITADA (DE NATUREZA SIMPLES)	2	0	0	2
SOCIEDADE SIMPLES LIMITADA	6	0	0	6
EMPRESA INDIVIDUAL DE RESPONSABILIDADE LIMITADA (DE NATUREZA EMPRESARIA)	3	0	0	3
SOCIEDADE EMPRESARIA LIMITADA	53	0	0	53
SOCIEDADE SIMPLES PURA	5	0	0	5
ENTIDADES SEM FINS LUCRATIVOS				
FUNDACAO PRIVADA	1	0	0	1
ASSOCIACAO PRIVADA	7	1	0	8
ENTIDADE SINDICAL	1	0	0	1
PESSOAS FISICAS				

Rede física de estabelecimentos de saúde por natureza jurídica				
Natureza Jurídica	Municipal	Estadual	Dupla	Total
PESSOAS FÍSICAS	1	0	0	1
Total	199	7	0	206

Observação: Os dados apresentados referem-se ao número de estabelecimentos de saúde públicos ou prestadores de serviços ao SUS

Fonte: Cadastro Nacional de Estabelecimentos de Saúde (CNES)

Data da consulta: 29/09/2021.

5.3. Consórcios em saúde

Período 2021

Participação em consórcios			
CNPJ	Natureza	Área de atuação	Participantes
03269695000108	Direito Público	Assistência médica e ambulatorial Urgência e emergência Atenção hospitalar	SC / BLUMENAU

Fonte: DIGISUS Gestor - Módulo Planejamento (DIGISUSGMP) - Consulta Online

Data da consulta: 29/09/2021.

- Análises e Considerações sobre Rede Física Prestadora de Serviços ao SUS

Sem considerações para o período.

6. Profissionais de Saúde Trabalhando no SUS

Período 02/2021

Postos de trabalho ocupados, por ocupação e forma de contratação						
Adm. do Estabelecimento	Formas de contratação	CBOs médicos	CBOs enfermeiro	CBOs (outros) nível superior	CBOs (outros) nível médio	CBOs ACS
Pública (NJ grupo 1, ou 201-1, 203-8)	Estatutários e empregados públicos (0101, 0102)	191	108	254	643	163
	Intermediados por outra entidade (08)	0	0	0	0	0
	Autônomos (0209, 0210)	0	0	0	0	0
	Residentes e estagiários (05, 06)	6	0	2	0	0
	Bolsistas (07)	7	0	0	0	0
	Informais (09)	0	0	0	0	0
Privada (NJ grupos 2 - exceto 201-1, 203-8 -, 3, 4 e 5)	Intermediados por outra entidade (08)	5	0	0	0	0
	Celetistas (0105)	43	4	68	85	0
	Autônomos (0209, 0210)	205	2	26	4	0
	Residentes e estagiários (05, 06)	0	0	1	0	0
	Bolsistas (07)	0	0	0	0	0
	Informais (09)	0	0	0	0	0
	Servidores públicos cedidos para a iniciativa privada (10)	0	0	0	0	0

Postos de trabalho ocupados, por Contrato Temporário e Cargos em Comissão						
Adm. do Estabelecimento	Formas de contratação	CBOs médicos	CBOs enfermeiro	CBOs (outros) nível superior	CBOs (outros) nível médio	CBOs ACS
Pública (NJ grupo 1, ou 201-1, 203-8)	Contratos temporários e cargos em comissão (010301, 0104)	238	109	74	336	147
Privada (NJ grupos 2 - exceto 201-1, 203-8 -, 3, 4 e 5)	Contratos temporários e cargos em comissão (010302, 0104)	0	0	0	0	0

Fonte: Cadastro Nacional de Estabelecimentos de Saúde (CNES)

Data da consulta: 29/03/2022.

Postos de trabalho ocupados, por ocupação e forma de contratação						
Adm. do Estabelecimento	Formas de contratação	2017	2018	2019	2020	
Privada (NJ grupos 2 - exceto 201-1, 203-8 -, 3, 4 e 5)	Autônomos (0209, 0210)	125	145	139	155	
	Celetistas (0105)	224	235	228	221	
	Intermediados por outra entidade (08)	5	5	5	5	
Pública (NJ grupo 1, ou 201-1, 203-8)	Autônomos (0209, 0210)	2	1	0	0	
	Bolsistas (07)	12	10	9	5	
	Estatutários e empregados públicos (0101, 0102)	1.663	1.656	1.809	2.389	
	Residentes e estagiários (05, 06)	4	2	15	21	

Postos de trabalho ocupados, por Contrato Temporário e Cargos em Comissão						
Adm. do Estabelecimento	Formas de contratação	2017	2018	2019	2020	
Pública (NJ grupo 1, ou 201-1, 203-8)	Contratos temporários e cargos em comissão (010301, 0104)	547	579	532	4.724	

Fonte: Cadastro Nacional de Estabelecimentos de Saúde (CNES)

Data da consulta: 29/03/2022.

• Análises e Considerações sobre Profissionais de Saúde Trabalhando no SUS

TABELA - Postos de trabalho ocupados, por ocupação e forma de contratação, SMS Blumenau, 2020 e 2021, Blumenau/SC

Ocupação	Forma de contratação	29/10/2020	31/12/2020	30/04/2021	31/08/2021
Médico	Estatutário	222	217	214	209
	Contratado	141	149	151	154
Enfermeiro	Estatutário	161	160	157	157
	Contratado	75	85	88	98

Outros (nível sup.)	Estatutário	295	291	249	286
	Contratado	24	23	26	32
Outros (nível méd.)	Estatutário	878	951	970	923
	Contratado	172	227	245	285
ACS	Estatutário	227	227	228	222
	Contratado	22	53	73	80
Estagiários remuner. Adm.		57	52	46	55
Comissionados		3	4	3	3
TOTAL		2277	2439	2450	2504

Fonte : SEDEAD

GRÁFICO - Postos de trabalho ocupados, por ocupação e forma de contratação, SMS Blumenau, em 31/08/2021, Blumenau/SC

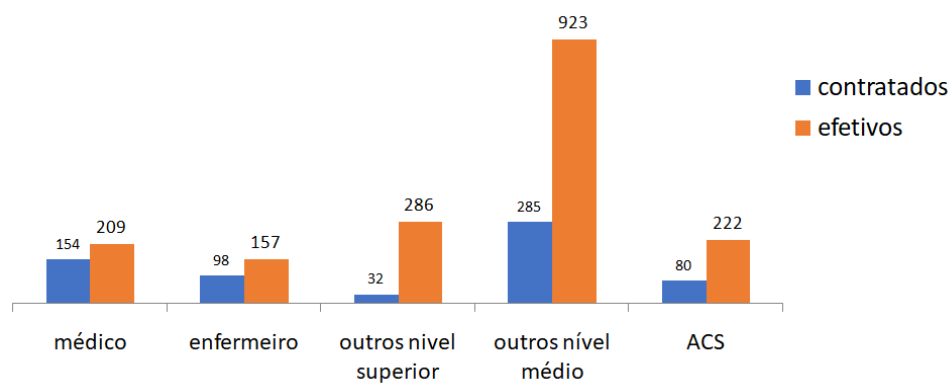
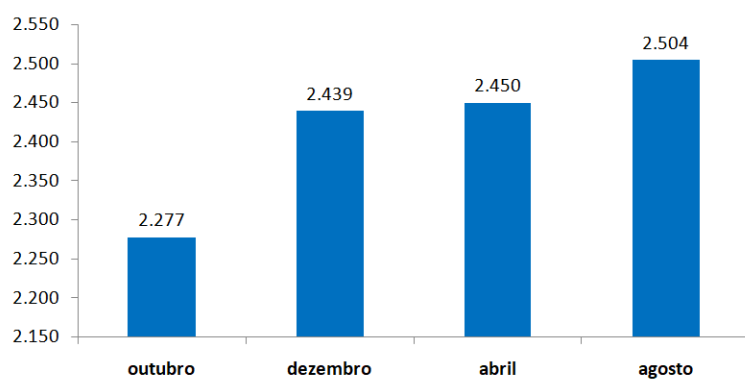


GRÁFICO - Postos de trabalho ocupados, SMS Blumenau, 2020 e 2021, Blumenau/SC



7. Programação Anual de Saúde - PAS

7.1. Diretrizes, objetivos, metas e indicadores

DIRETRIZ Nº 1 - FOMENTO DA CULTURA DE TRANSPARÊNCIA, PARTICIPAÇÃO E ACCOUNTABILITY NA GESTÃO DAS POLÍTICAS PÚBLICAS DE SAÚDE, COM ÊNFASE NO CONTROLE SOCIAL								
OBJETIVO Nº 1.1 - Assegurar a participação da comunidade no processo decisório e na formulação das políticas públicas de saúde								
Descrição da Meta	Indicador para monitoramento e avaliação da meta	Linha-Base	Meta 2021	Unidade de medida - Linha-Base	Resultado do Quadrimestre	Meta Plano(2018-2021)	Unidade de medida - Meta	% meta alcançada
1. Efetivar Conselho Local nas UBS	Ações efetivadas		100	0	90	100,00	Percentual	90,00
2. Efetivar Conselho Regional nas Regiões	Ações efetivadas	Percentual	100	Percentual	100	100,00	Percentual	100,00
3. Realizar a IX Conferência Municipal de Saúde (META REALIZADA)	IX Conferência realizada	Número	0	Número	1	1	Número	100,00
OBJETIVO Nº 1.2 - Qualificar Conselheiros, Usuários e Servidores em atividades de controle social								
Descrição da Meta	Indicador para monitoramento e avaliação da meta	Linha-Base	Meta 2021	Unidade de medida - Linha-Base	Resultado do Quadrimestre	Meta Plano(2018-2021)	Unidade de medida - Meta	% meta alcançada
1. Realizar/ Oferecer Cursos Em Controle Social Anualmente	Cursos realizados no ano	Número	2	Número	2	8	Número	100,00
DIRETRIZ Nº 2 - FORTALECIMENTO DO PROCESSO DE GESTÃO DO SUS CONFORME OS DISPOSITIVOS LEGAIS, COM ÊNFASE NA INTEGRAÇÃO, TRANSPARÊNCIA E PARTICIPAÇÃO								
OBJETIVO Nº 2.1 - Assegurar o cumprimento dos prazos na elaboração dos instrumentos legais de gestão do SUS, priorizando a participação e a abordagem transversal								
Descrição da Meta	Indicador para monitoramento e avaliação da meta	Linha-Base	Meta 2021	Unidade de medida - Linha-Base	Resultado do Quadrimestre	Meta Plano(2018-2021)	Unidade de medida - Meta	% meta alcançada
1. Entregar PMS até julho de 2021	Percentual de cobertura de acompanhamento das condicionalidades de Saúde do PBF		1	0	1	1	Número	100,00
2. Entregar PAS antes de 15 de abril para o ano subsequente	PAS entregue antes de 15 de abril	Número	1	Número	1	4	Número	100,00
3. Entregar RAG até 30 de março de cada ano	RAG entregue até 30 de março	Número	1	Número	1	4	Número	100,00
OBJETIVO Nº 2.2 - Promover a concepção de planejamento integrado da região de saúde por meio da articulação regional								
Descrição da Meta	Indicador para monitoramento e avaliação da meta	Linha-Base	Meta 2021	Unidade de medida - Linha-Base	Resultado do Quadrimestre	Meta Plano(2018-2021)	Unidade de medida - Meta	% meta alcançada
1. Participar efetivamente das discussões no CIR AMMVI	Número de participação nas reuniões da CIR AMMVI	Número	11	Número	4	44	Número	36,36
DIRETRIZ Nº 3 - FORTALECIMENTO INSTITUCIONAL DA SEMUS VISANDO AO APERFEIÇOAMENTO DAS ATIVIDADES DE GESTÃO PARA ATENDIMENTO ADEQUADO ÀS EXPECTATIVAS DOS USUÁRIOS E DA COMUNIDADE								
OBJETIVO Nº 3.1 - Efetivar a GEOR (Gestão Estratégica Voltada para Resultados) como ferramenta e metodologia de gerenciamento de projetos para o fortalecimento da gestão por resultados com ênfase na avaliação, planejamento e monitoramento								
Descrição da Meta	Indicador para monitoramento e avaliação da meta	Linha-Base	Meta 2021	Unidade de medida - Linha-Base	Resultado do Quadrimestre	Meta Plano(2018-2021)	Unidade de medida - Meta	% meta alcançada
1. Monitorar a inserção e completude dos projetos da SEMUS inseridos na GEOR.	Projetos efetivamente acompanhados na GEOR	Percentual	100	Percentual	0	100,00	Percentual	0
2. Implantar o planejamento em todas as UBS	Unidades com planejamento local de saúde	Percentual	100	Percentual	22	100,00	Percentual	22,00
OBJETIVO Nº 3.2 - Aumentar a qualidade das informações para a Rede de Saúde através do Sistema PRONTO, diminuindo o tempo de respostas às demandas								

Descrição da Meta	Indicador para monitoramento e avaliação da meta	Linha-Base	Meta 2021	Unidade de medida - Linha-Base	Resultado do Quadrimestre	Meta Plano(2018-2021)	Unidade de medida - Meta	% meta alcançada
1. Alcançar 100% das Unidades de Saúde com fibra óptica	Unidades de Saúde com fibra óptica	Percentual	0	Percentual	100	100,00	Percentual	0
2. Prover infraestrutura adequada em quantidade e qualidade de equipamentos de informática	Infraestrutura de informática renovada a cada ano	Percentual	25	Percentual	5.17	100,00	Percentual	20,68

OBJETIVO Nº 3.3 - Garantir a qualidade dos produtos revisando os descritivos e promovendo treinamentos à Rede, assim como Intensificar ações com a Comissão de Qualidade e Segurança na Assistência à Saúde

Descrição da Meta	Indicador para monitoramento e avaliação da meta	Linha-Base	Meta 2021	Unidade de medida - Linha-Base	Resultado do Quadrimestre	Meta Plano(2018-2021)	Unidade de medida - Meta	% meta alcançada
1. Instituir a Semana de Segurança do Paciente	Evento realizado anualmente	Número	1	Número	0	4	Número	0
2. Concluir o Manual do Produto até 2019 (META INVIABILIZADA)	Manual concluído no prazo (meta inviabilizada)		0	0	0	1	Número	0
3. Realizar 01 reunião mensal da Comissão de Qualidade e Segurança na Assistência à Saúde	Quantidade de reuniões realizadas no ano		11	0	0	44	Número	0
4. Implantar sistema de notificações em vigilância sanitária na Rede de Saúde	Sistema Implantado	Número	0	Número	0	1	Número	0

OBJETIVO Nº 3.4 - Qualificar a comunicação institucional integrando as redes internas da Secretaria e aprimorando a interlocução entre esta e os usuários

Descrição da Meta	Indicador para monitoramento e avaliação da meta	Linha-Base	Meta 2021	Unidade de medida - Linha-Base	Resultado do Quadrimestre	Meta Plano(2018-2021)	Unidade de medida - Meta	% meta alcançada
1. Implantar, monitorar e revisar periodicamente o protocolo de comunicação interna	Protocolo implantado	Número	1	Número	0	1	Número	0
2. Implantar campanha de divulgação das ações de saúde para a população	Campanha implantada		1	0	1	1	Número	100,00

OBJETIVO Nº 3.5 - Apurar de forma permanente as necessidades e demandas individuais dos usuários, bem como sua avaliação das ações e serviços de saúde por meio do fortalecimento da atuação da Ouvidoria

Descrição da Meta	Indicador para monitoramento e avaliação da meta	Linha-Base	Meta 2021	Unidade de medida - Linha-Base	Resultado do Quadrimestre	Meta Plano(2018-2021)	Unidade de medida - Meta	% meta alcançada
1. Atender 100% das demandas da Ouvidoria	Demandas atendidas	Percentual	100	Percentual	96.75	100,00	Percentual	96,75

OBJETIVO Nº 3.6 - Apurar de forma permanente as necessidades sociais em saúde

Descrição da Meta	Indicador para monitoramento e avaliação da meta	Linha-Base	Meta 2021	Unidade de medida - Linha-Base	Resultado do Quadrimestre	Meta Plano(2018-2021)	Unidade de medida - Meta	% meta alcançada
1. Criar grupo para análise das deliberações da Conferência Municipal de Saúde	Reuniões realizadas	Número	1	Número	0	4	Número	0

OBJETIVO Nº 3.7 - Melhorar o fluxo de atendimento às demandas judiciais em saúde buscando economia e agilidade dos processos

Descrição da Meta	Indicador para monitoramento e avaliação da meta	Linha-Base	Meta 2021	Unidade de medida - Linha-Base	Resultado do Quadrimestre	Meta Plano(2018-2021)	Unidade de medida - Meta	% meta alcançada
1. Implantar, monitorar e revisar periodicamente o protocolo de atendimento às demandas judiciais em saúde	Protocolo elaborado	Número	1	Número	0	1	Número	0

OBJETIVO Nº 3.8 - Aparelhar o município para que seja capaz de responder prontamente às ameaças em virtude de desastres naturais e situações não-convencionais

Descrição da Meta	Indicador para monitoramento e avaliação da meta	Linha-Base	Meta 2021	Unidade de medida - Linha-Base	Resultado do Quadrimestre	Meta Plano(2018-2021)	Unidade de medida - Meta	% meta alcançada
1. Atualizar Plano de Ação para Situações de Calamidade Pública em 2018	Plano atualizado	Número	1	Número	1	1	Número	100,00

DIRETRIZ Nº 4 - FORTALECIMENTO DOS INSTRUMENTOS E AÇÕES VOLTADAS À GESTÃO DO TRABALHO E EDUCAÇÃO NA SAÚDE VISANDO À MELHORIA E QUALIDADE DOS SERVIÇOS PRESTADOS, COM FOCO NA INTEGRAÇÃO, INOVAÇÃO, QUALIFICAÇÃO E NO BEM-ESTAR DOS COLABORADORES

OBJETIVO Nº 4.1 - Avaliar, qualificar e divulgar as experiências da Política de Integração Ensino, Serviço e Comunidade (IESC) por meio de Observatório integrado com a FURB

Descrição da Meta	Indicador para monitoramento e avaliação da meta	Linha-Base	Meta 2021	Unidade de medida - Linha-Base	Resultado do Quadrimestre	Meta Plano(2018-2021)	Unidade de medida - Meta	% meta alcançada
1. Implantar Observatório Interinstitucional de Integração Ensino, Serviço e Comunidade	Observatório implantado	Número	0	Número	1	1	Número	0

OBJETIVO Nº 4.2 - Institucionalizar e promover a integração ensino, serviço e comunidade no âmbito da Secretaria Municipal Promoção da Saúde

Descrição da Meta	Indicador para monitoramento e avaliação da meta	Linha-Base	Meta 2021	Unidade de medida - Linha-Base	Resultado do Quadrimestre	Meta Plano(2018-2021)	Unidade de medida - Meta	% meta alcançada
1. Aprovar (Implantar e difundir) a Política Municipal de Integração entre Ensino, Serviço e Comunidade	Ações de consolidação da PIEESC realizadas	Percentual	100	Percentual	100	100,00	Percentual	100,00

OBJETIVO Nº 4.3 - Qualificar e sensibilizar os atores (instituições de ensino, gestores, profissionais de saúde, professores, alunos e comunidade) conforme diretrizes a serem estabelecidas pela política IESC

Descrição da Meta	Indicador para monitoramento e avaliação da meta	Linha-Base	Meta 2021	Unidade de medida - Linha-Base	Resultado do Quadrimestre	Meta Plano(2018-2021)	Unidade de medida - Meta	% meta alcançada
1. Manter anualmente no mínimo 03 projetos voltados à integração-ensino-serviço	Projetos mantidos no ano		3	0	1	3	Número	33,33

OBJETIVO Nº 4.4 - Ampliar os convênios com as universidades da cidade e região, para estender pesquisas e trabalhos voltados às doenças crônicas não transmissíveis

Descrição da Meta	Indicador para monitoramento e avaliação da meta	Linha-Base	Meta 2021	Unidade de medida - Linha-Base	Resultado do Quadrimestre	Meta Plano(2018-2021)	Unidade de medida - Meta	% meta alcançada
1. Realizar três pesquisas sobre doenças crônicas	Pesquisas realizadas	Número	3	Número	0	3	Número	0

OBJETIVO Nº 4.5 - Qualificar de forma integral os profissionais das áreas fim e meio em conformidade com as necessidades dos Serviços e Programas, com ênfase nas diretrizes da Política de Humanização

Descrição da Meta	Indicador para monitoramento e avaliação da meta	Linha-Base	Meta 2021	Unidade de medida - Linha-Base	Resultado do Quadrimestre	Meta Plano(2018-2021)	Unidade de medida - Meta	% meta alcançada
1. Realizar anualmente Oficinas para Apoiadores da Pol. Nacional de Humanização	Oficinas realizadas no ano	Número	4	Número	0	10	Número	0
2. Qualificar os Serviços Especializados na lógica do apoio matricial	Equipes especializadas realizando matriciamento	Percentual	40	Percentual	0	40,00	Percentual	0
3. Promover 18 cursos por meio da Escola Técnica de Saúde de Blumenau	Cursos realizados	Número	40	Número	30	18	Número	75,00

OBJETIVO Nº 4.6 - Promover condições psicoemocionais e relacionais ao servidor da saúde para melhor lidar com o estresse pessoal e do ambiente, a fim de melhor servir ao usuário e à comunidade

Descrição da Meta	Indicador para monitoramento e avaliação da meta	Linha-Base	Meta 2021	Unidade de medida - Linha-Base	Resultado do Quadrimestre	Meta Plano(2018-2021)	Unidade de medida - Meta	% meta alcançada
1. Efetivar Programa Cuidando de Quem Cuida em 2018	Equipes atendidas pelo Programa	Número	10	Número	129	120	Número	100,00
2. Realizar 100* atendimentos por mês aos profissionais da SEMUS	Atendimentos realizados	Número	1080	Número	115	4.800	Número	10,65
3. Implantar práticas voltadas à prevenção de doenças* entre os profissionais da SEMUS	Unidades de Saúde com práticas implantadas	Percentual	100	Percentual	0	100,00	Percentual	0

DIRETRIZ Nº 5 - MANUTENÇÃO DE INFRAESTRUTURA E LOGÍSTICA CAPAZES DE ASSEGURAR O ADEQUADO FUNCIONAMENTO DOS DIVERSOS SETORES PARA ATENDIMENTO AOS USUÁRIOS DO SISTEMA COM EFICIÊNCIA, QUALIDADE, SUSTENTABILIDADE E ACESSIBILIDADE

OBJETIVO Nº 5.1 - Assegurar as condições estruturais por meio de manutenção, reformas, adequações, ampliações e construções de novas instalações, atendendo às demandas dos Setores com agilidade, visando à garantia do funcionamento e continuidade dos serviços prestados

Descrição da Meta	Indicador para monitoramento e avaliação da meta	Linha-Base	Meta 2021	Unidade de medida - Linha-Base	Resultado do Quadrimestre	Meta Plano(2018-2021)	Unidade de medida - Meta	% meta alcançada
1. Implantar ferramenta para gestão de demandas de estrutura física integrada ao Sistema Pronto até 2019	Ferramenta implantada	Percentual	100	Percentual	0	100,00	Percentual	0
2. Assegurar o monitoramento das condições sanitárias das unidades de saúde	Unidades de Saúde com monitoramento das condições sanitárias	Percentual	100	Percentual	0	100,00	Percentual	0
3. Manter licitados e contratados serviços para demandas permanentes e eventuais	Serviços das demandas permanentes licitados e contratados	Percentual	100	Percentual	100	100,00	Percentual	100,00
4. Prover adequação ergonômica nos locais de trabalho	Ações de adequação ergonômica executadas	Percentual	100	Percentual	0	100,00	Percentual	0
5. Reformar, Adequar, Adaptar, Ampliar e Construir visando qualificar a estrutura física das Unidades de Saúde	Obras realizadas	Número	6	Número	0	25	Número	0

OBJETIVO Nº 5.2 - Adequar a gestão patrimonial conforme exigências legais, promover ajustes necessários e garantir a conservação das instalações e correta manutenção dos equipamentos para o bom atendimento

Descrição da Meta	Indicador para monitoramento e avaliação da meta	Linha-Base	Meta 2021	Unidade de medida - Linha-Base	Resultado do Quadrimestre	Meta Plano(2018-2021)	Unidade de medida - Meta	% meta alcançada
1. Realizar manutenção preventiva dos ar-condicionados	Ar-condicionado com manutenção preventiva realizada	Percentual	25	Percentual	10	100,00	Percentual	40,00
2. Garantir relógio-ponto adequado em 100% das Unidades	Unidades com relógio-ponto adequado	Percentual	100	Percentual	100	100,00	Percentual	100,00
3. Realizar o inventário da SEMUS	Ações de inventariamento concluídas	Percentual	50	Percentual	79,1	100,00	Percentual	100,00

OBJETIVO Nº 5.3 - Assegurar a continuidade dos atendimentos aos usuários e às demandas em tempo razoável e por meios adequados, garantindo permanentemente a capacidade de transportes

Descrição da Meta	Indicador para monitoramento e avaliação da meta	Linha-Base	Meta 2021	Unidade de medida - Linha-Base	Resultado do Quadrimestre	Meta Plano(2018-2021)	Unidade de medida - Meta	% meta alcançada
1. Renovar 20% da frota de viaturas convencionais até 2021	Renovação da frota convencional		5	0	0	20,00	Percentual	0
2. Renovar 100% da frota de ambulâncias do Transp. de Pacientes do SUS até 2021	Renovação da frota de ambulâncias	Percentual	20	Percentual	0	100,00	Percentual	0
3. Adquirir 01 micro-ônibus até 2021 (META ENCERRADA)	Unidade adquirida	Número	0	Número	1	1	Número	100,00
4. Adquirir três vans para transporte coletivo de pacientes dos SUS	Unidade adquirida	Número	0	Número	3	3	Número	100,00

DIRETRIZ Nº 6 - FORTALECIMENTO DA ATENÇÃO BÁSICA E ATENÇÃO ESPECIALIZADA EM SAÚDE, MEDIANTE AMPLIAÇÃO, QUALIFICAÇÃO E APRIMORAMENTO DOS SERVIÇOS PRESTADOS À POPULAÇÃO, VISANDO A PREVENÇÃO, PROMOÇÃO E RECUPERAÇÃO

OBJETIVO Nº 6.1 - Garantir recursos humanos na Rede de Saúde através de plano de ação com a participação dos servidores

Descrição da Meta	Indicador para monitoramento e avaliação da meta	Linha-Base	Meta 2021	Unidade de medida - Linha-Base	Resultado do Quadrimestre	Meta Plano(2018-2021)	Unidade de medida - Meta	% meta alcançada
1. Garantir quadro pessoal completo.	Déficit de servidores monitorado	Percentual	100	Percentual	100	100,00	Percentual	100,00

OBJETIVO Nº 6.2 - Ampliar a cobertura, qualificar e reestruturar a Atenção Básica por meio da criação de novas equipes e/ou redirecionamento territorial das já existentes, inclusive, com a discussão do modelo assistencial de Atenção Básica Municipal, conforme portaria ministerial, buscando fortalecer as ações de prevenção e promoção de saúde

Descrição da Meta	Indicador para monitoramento e avaliação da meta	Linha-Base	Meta 2021	Unidade de medida - Linha-Base	Resultado do Quadrimestre	Meta Plano(2018-2021)	Unidade de medida - Meta	% meta alcançada
1. Realizar o Fórum de Avaliação e Planejamento do Modelo Assistencial (META REALIZADA)	Fórum realizado	Número	0	Número	1	1	Número	100,00
2. Criar o cargo de Educador Físico no PCCS	Cargo criado	Número	0	Número	0	1	Número	0
3. Implantar o NASF	Número de NASFs implantados	Número	0	Número	0	8	Número	0
4. Ampliar a cobertura da ESF no Município de 66,25% para 100% até 2021	Cobertura ESF (conforme MS)	Percentual	100	Percentual	63,75	100,00	Percentual	63,75
5. Aumentar a cobertura populacional de saúde bucal na atenção básica	Cobertura populacional estimada de saúde bucal na atenção básica	Percentual	60	Percentual	54	60,00	Percentual	90,00
6. Transformar o CEO Centro de tipo II para III	CEO tipo III implantado	Número	0	Número	0	1	Número	0
7. Readequar / implementar o Projeto Sorriso Para A Melhor Idade em 2019 (duração de 8 meses)	Número de próteses distribuídas	Número	500	Número	177	500	Número	35,40
8. Aumentar para 55 o número de Unidades Escolares aderidas ao Programa Saúde na Escola	Unidades Escolares aderidas ao PSE	Percentual	55	Percentual	57	55	Número	103,64

OBJETIVO Nº 6.3 - Ampliar o atendimento diferenciado à população masculina nas Unidades de Saúde da Atenção Básica, em horários que lhe sejam mais acessíveis

Descrição da Meta	Indicador para monitoramento e avaliação da meta	Linha-Base	Meta 2021	Unidade de medida - Linha-Base	Resultado do Quadrimestre	Meta Plano(2018-2021)	Unidade de medida - Meta	% meta alcançada
1. Ofertar à população masculina consultas de enfermagem e médicas em horários diferenciados, a partir de 2019	Unidades com horários diferenciados	Percentual	20	Percentual	0	20,00	Percentual	0
2. Implementar ações em horários onde a população masculina trabalhadora possa participar, bem como periodicamente aos sábados	Ações realizadas no horário específico		10	0	0	40	Número	0
3. Monitorar e apoiar as consultas de Pré-Natal Masculino, para que 100% das Unidades de Saúde as realizem até 2019	Implantar sistema de informação voltado à saúde do trabalhador	Percentual	100	Percentual	1	100,00	Percentual	1,00

OBJETIVO Nº 6.4 - Assegurar a qualidade do atendimento à população na Rede de Saúde Municipal por meio de instrumento de classificação de risco adaptado à realidade de cada Serviço

Descrição da Meta	Indicador para monitoramento e avaliação da meta	Linha-Base	Meta 2021	Unidade de medida - Linha-Base	Resultado do Quadrimestre	Meta Plano(2018-2021)	Unidade de medida - Meta	% meta alcançada
1. Implementar, monitorar e revisar periodicamente o protocolo de Acolhimento	Unidades com protocolo implantado	Percentual	100	Percentual	0	100,00	Percentual	0

OBJETIVO Nº 6.5 - Fortalecer a Política Municipal de Nutrição para promoção da qualidade de vida das pessoas, incentivando a alimentação saudável e práticas comunitárias sustentáveis, combatendo a desnutrição, sobrepeso e obesidade

Descrição da Meta	Indicador para monitoramento e avaliação da meta	Linha-Base	Meta 2021	Unidade de medida - Linha-Base	Resultado do Quadrimestre	Meta Plano(2018-2021)	Unidade de medida - Meta	% meta alcançada
1. Implantar, monitorar e revisar periodicamente o protocolo de Avaliação Nutricional em todas as Unidades de Saúde	Unidades com Protocolo de Avaliação Nutricional implantado	Percentual	100	Percentual	100	100,00	Percentual	100,00
2. Revisar, monitorar e revisar periodicamente o Protocolo de Fórmulas Alimentares Especiais e Suplementos Alimentares até 2021	Protocolo revisado e implementado	Número	0	Número	1	1	Número	100,00
3. Incentivar a criação de hortas urbanas nas 07 Regiões de Saúde	Hortas urbanas existentes	Número	80	Número	0	80	Número	0
4. Organizar e implantar a linha de cuidado de Sobrepeso e Obesidade em todas as unidades de saúde até 2021	Unidades com linha de cuidado implementada	Percentual	100	Percentual	0	100,00	Percentual	0
5. Efetivar o Programa voltado à qualidade de vida Blumenau + Leve até 2021	Participação da SEMUS nas ações/ encontros intersetoriais de condução do Programa	Percentual	100	Percentual	0	100,00	Percentual	0
6. Ampliar a cobertura do acompanhamento dos beneficiários do Bolsa Família	Cobertura de acompanhamento das condicionalidades de Saúde do Programa Bolsa Família (PBF)	Percentual	80	Percentual	76,42	80,00	Percentual	95,53

OBJETIVO Nº 6.6 - Assegurar a oferta de leite humano processado para atendimento das demandas crescentes por meio da fomentação da cultura da amamentação e qualificação dos servidores sobre o tema, visando à melhoria da saúde materna e infantil

Descrição da Meta	Indicador para monitoramento e avaliação da meta	Linha-Base	Meta 2021	Unidade de medida - Linha-Base	Resultado do Quadrimestre	Meta Plano(2018-2021)	Unidade de medida - Meta	% meta alcançada
1. Ampliar em 20% a capacidade de atendimento do Banco de Leite	Atendimentos realizados	Número	6370	Número	1209	6.370	Número	18,98
2. Criar o Comitê Municipal de Aleitamento Materno até 2019	Comitê criado	Número	1	Número	0	1	Número	0

OBJETIVO Nº 6.7 - Qualificar o atendimento aos portadores de lesões crônicas por meio de tratamentos avançados que permitam a cicatrização efetiva e em menor tempo proporcionando mais qualidade de vida

Descrição da Meta	Indicador para monitoramento e avaliação da meta	Linha-Base	Meta 2021	Unidade de medida - Linha-Base	Resultado do Quadrimestre	Meta Plano(2018-2021)	Unidade de medida - Meta	% meta alcançada
1. Implantar Ambulatório de Referência em atenção à saúde das pessoas com lesões crônicas	Serviço implantado	Número	1	Número	0	1	Número	0

OBJETIVO Nº 6.8 - Assegurar meios para promoção da saúde materna, neonatal, infantil e adolescência, assim como da saúde da mulher, do idoso, da população LGBT e das pessoas em situações de vulnerabilidade e violência

Descrição da Meta	Indicador para monitoramento e avaliação da meta	Linha-Base	Meta 2021	Unidade de medida - Linha-Base	Resultado do Quadrimestre	Meta Plano(2018-2021)	Unidade de medida - Meta	% meta alcançada
1. Implantar 100% das ações da Rede Cegonha na Rede de Atenção à criança e adolescente	Número de equipes com até 3.500 pessoas.		100	0	0	100,00	Percentual	0
2. Incentivar o parto humanizado por meio de grupos de gestantes em todas as Unidades de Saúde	Centros de Atenção Especializada Ambulatorial implantados		80	0	0	80,00	Percentual	0
3. Reduzir taxa de gravidez adolescente entre 10-19 anos	Seminários realizados.		7,9	0	5,8	8,00	Percentual	100,00
4. Implantar, monitorar e revisar periodicamente o protocolo clínico de assistência à saúde da criança e adolescente em 100% das Unidades de Saúde	Procedimentos realizados pelo serviço próprio, incluindo os atendimentos na Atenção Básica X Encaminhamentos de pacientes/consultas ao serviço contratualizados. - Protocolos e Fluxos.		100	0	0	100,00	Percentual	0
5. Realizar campanha anual em empresas sobre a promoção do autocuidado da saúde das mulheres em todos os ciclos de vida	Campanhas realizadas	Número	1	Número	0	4	Número	0
6. Ampliar em 2% ao ano a razão de mulheres entre 25 e 64 anos com um exame citopatológico a cada três anos	Razão de exames citopatológicos do colo do útero em mulheres de 25 a 64 anos na população residente de determinado local e a população da mesma faixa etária	Razão	.46	Razão	<input checked="" type="checkbox"/> Sem Apuração	0,57	Razão	
7. Ampliar em 10% razão de exames de mamografia em mulheres entre 50 a 69 anos	Razão de exames de mamografia de rastreamento realizados em mulheres de 50 a 69 anos na população residente de determinado local e população da mesma faixa etária.	Razão	.29	Razão	<input checked="" type="checkbox"/> Sem Apuração	0,36	Razão	
8. Criar fluxo de atendimento à população LGBT garantindo atendimento multiprofissional, até 2019	Fluxo criado	Número	1	Número	0	1	Número	0
9. Implantar, monitorar e revisar periodicamente o protocolo de atenção integral intersetorial às pessoas em situação de violência doméstica, familiar e institucional	Protocolo implantado	Número	1	Número	0	1	Número	0
10. Implantar, monitorar e revisar periodicamente o protocolo de atenção integral e intersetorial à população em situação de rua	Protocolo implantado	Número	1	Número	1	1	Número	100,00
11. Criar grupo de trabalho intersetorial para pensar e elaborar estratégias de ação para prevenção do uso abusivo de substâncias psicoativas entre a população infanto-juvenil	GT intersetorial criado	Número	1	Número	1	1	Número	100,00
12. Realizar 10 ações/ano voltadas à promoção do envelhecimento saudável e proteção da pessoa idosa	Quantidade de ações desenvolvidas		10	0	48	40	Número	100,00

OBJETIVO Nº 6.9 - Qualificar a atenção à saúde da pessoa idosa através da padronização de rotinas e fluxos e diretrizes terapêuticas

Descrição da Meta	Indicador para monitoramento e avaliação da meta	Linha-Base	Meta 2021	Unidade de medida - Linha-Base	Resultado do Quadrimestre	Meta Plano(2018-2021)	Unidade de medida - Meta	% meta alcançada
1. Implantar, monitorar e revisar periodicamente o protocolo de atenção à saúde da pessoa idosa em 2019	Protocolo implantado	Número	1	Número	0	1	Número	0
2. Implantar a Caderneta de Saúde do Idoso em 100% das Unidades de Saúde em 2018	Percentual de Unidades de Saúde	Percentual	100	Percentual	0	100,00	Percentual	0

OBJETIVO Nº 6.10 - Fortalecer a prevenção e melhorar a qualidade da saúde dos usuários por meio de ações terapêuticas a partir de Práticas Integrativas e Complementares (PICs) na Rede Pública Municipal

Descrição da Meta	Indicador para monitoramento e avaliação da meta	Linha-Base	Meta 2021	Unidade de medida - Linha-Base	Resultado do Quadrimestre	Meta Plano(2018-2021)	Unidade de medida - Meta	% meta alcançada
1. Implantar a Política Municipal de Práticas Integrativas e Complementares (PIC) até 2020	Política sobre PICs implantada	Número	1	Número	0	1	Número	0
2. Implementar ações terapêuticas de Práticas Integrativas Complementares em 50% das Unidades de Saúde	Percentual de Unidades de Saúde com ações implantadas	Percentual	50	Percentual	18	50,00	Percentual	36,00

OBJETIVO Nº 6.11 - Reduzir a mortalidade prematura por doenças não-transmissíveis (DCNTs) com foco na prevenção e no tratamento das principais doenças crônicas (doença cardiovascular, câncer, diabetes e doença crônica respiratória)

Descrição da Meta	Indicador para monitoramento e avaliação da meta	Linha-Base	Meta 2021	Unidade de medida - Linha-Base	Resultado do Quadrimestre	Meta Plano(2018-2021)	Unidade de medida - Meta	% meta alcançada
1. Implantar, monitorar e revisar periodicamente as diretrizes terapêuticas e os protocolos para as DCNTs	Protocolos implantados	Número	2	Número	0	6	Número	0
2. Implantar projeto piloto de atendimento para cuidados paliativos em Unidades de Saúde	Unidades de Saúde com projeto piloto	Número	1	Número	0	3	Número	0
3. Ampliar grupos de tabagismo para as ESF	ESF com grupo de tabagismo	Percentual	28	Percentual	25,76	28,00	Percentual	92,00
4. Implantar projeto piloto de grupos terapêuticos para portadores de DCNTs	Unidades de Saúde com projeto piloto implantado	Percentual	100	Percentual	0	100,00	Percentual	0

OBJETIVO Nº 6.12 - Promover a saúde mental e o bem-estar, com ênfase na prevenção ao suicídio e no combate ao uso de substâncias que causam dependência

Descrição da Meta	Indicador para monitoramento e avaliação da meta	Linha-Base	Meta 2021	Unidade de medida - Linha-Base	Resultado do Quadrimestre	Meta Plano(2018-2021)	Unidade de medida - Meta	% meta alcançada
1. Implantar segunda unidade de CAPS II na Rede Municipal de Saúde até 2019	Unidades de CAPS II no município	Número	1	Número	0	1	Número	0
2. Efetivar a articulação dos vários pontos da Rede de Atenção Psicossocial	Ações de matriciamento realizadas pelos CAPS (SAS) nas unidades de Atenção Básica	Número	120	Número	0	480	Número	0
3. Implantar, monitorar e revisar periodicamente o protocolo Intersetorial de Atendimento às Pessoas em Risco ou Tentativa de Suicídio	Protocolo implantado	Número	1	Número	0	1	Número	0

OBJETIVO Nº 6.13 - Objetivo a ser inserido no decorrer do período, para atender a estratégias emergentes.

Descrição da Meta	Indicador para monitoramento e avaliação da meta	Linha-Base	Meta 2021	Unidade de medida - Linha-Base	Resultado do Quadrimestre	Meta Plano(2018-2021)	Unidade de medida - Meta	% meta alcançada
1. Meta a ser inserida no decorrer do período.	A ser definido	Taxa	0	Taxa	<input checked="" type="checkbox"/> Sem Apuração		Taxa	

DIRETRIZ Nº 7 - FORTALECIMENTO DOS SERVIÇOS PRESTADOS NAS FARMÁCIAS DA ATENÇÃO BÁSICA E ESPECIALIZADA VISANDO À MELHORIA DO ATENDIMENTO AOS USUÁRIOS E ACESSO EFICAZ A MEDICAMENTOS DE QUALIDADE

OBJETIVO Nº 7.1 - Promover a melhoria do atendimento farmacêutico à população e o uso racional de medicamentos por meio da reestruturação e qualificação do serviço

Descrição da Meta	Indicador para monitoramento e avaliação da meta	Linha-Base	Meta 2021	Unidade de medida - Linha-Base	Resultado do Quadrimestre	Meta Plano(2018-2021)	Unidade de medida - Meta	% meta alcançada
1. Ampliar número de beneficiados no Programa Remédio em Casa em 5% ao ano	Usuários atendidos pelo Programa Remédio em Casa	Número	120	Número	66	120	Número	55,00
2. Qualificar e reestruturar o Serviço de Assistência Farmacêutica até 2021	Serviço reestruturado	Número	1	Número	0	1	Número	0
3. Disponibilizar e monitorar o abastecimento, em quantidade adequada, dos medicamentos da REMUME em todas as Unidades de Saúde.	Medicamentos da REMUME fornecidos mensalmente às UBS	Percentual	100	Percentual	100	100,00	Percentual	100,00
4. Capacitar os profissionais farmacêuticos para atendimento em farmácia clínica e atenção farmacêutica	Capacitações realizadas	Número	6	Número	0	24	Número	0
5. Criar grupo de trabalho para estudo sobre implantação de recursos humanos	Proposta de criação de cargo elaborada e encaminhada pelo Grupo de trabalho	Número	1	Número	0	1	Número	0
6. Orientar e capacitar 100% das Unidades da Rede Municipal até 2019 acerca do funcionamento da farmácia Solidária e da campanha de coleta de medicamentos vencidos ou em desuso	Unidades da Rede Municipal capacitadas	Percentual	100	Percentual	100	100,00	Percentual	100,00

DIRETRIZ Nº 8 - CONSOLIDAÇÃO DOS INSTRUMENTOS DE ASSISTÊNCIA EM SAÚDE DE MÉDIA E ALTA COMPLEXIDADE VISANDO À MELHORIA DA QUALIDADE DOS ATENDIMENTOS REALIZADOS PELOS SERVIÇOS PRÓPRIOS E CONTRATADOS

OBJETIVO Nº 8.1 - Efetivar a melhoria das ações especializadas em saúde por meio da aplicação de ferramentas de avaliação preconizadas pelo Ministério da Saúde

Descrição da Meta	Indicador para monitoramento e avaliação da meta	Linha-Base	Meta 2021	Unidade de medida - Linha-Base	Resultado do Quadrimestre	Meta Plano(2018-2021)	Unidade de medida - Meta	% meta alcançada
1. Implantar ferramentas de avaliação até 2020	Unidades capacitadas para o uso das ferramentas de avaliação	Percentual	100	Percentual	100	100,00	Percentual	100,00

OBJETIVO Nº 8.2 - Uniformizar as orientações dos fluxos de trabalho e procedimentos para precisar os diagnósticos e agilizar os atendimentos em consonância com a Secretaria de Estado da Saúde

Descrição da Meta	Indicador para monitoramento e avaliação da meta	Linha-Base	Meta 2021	Unidade de medida - Linha-Base	Resultado do Quadrimestre	Meta Plano(2018-2021)	Unidade de medida - Meta	% meta alcançada
1. Implantar, monitorar e revisar periodicamente os protocolos de acesso até 2020.	Unidades capacitadas nos protocolos de acesso	Percentual	65	Percentual	0	100,00	Percentual	0

OBJETIVO Nº 8.3 - Melhorar as rotinas internas da Rede de serviços próprios por meio do apoio de equipe multiprofissional resultando em mais eficiência dos serviços prestados aos usuários

Descrição da Meta	Indicador para monitoramento e avaliação da meta	Linha-Base	Meta 2021	Unidade de medida - Linha-Base	Resultado do Quadrimestre	Meta Plano(2018-2021)	Unidade de medida - Meta	% meta alcançada
1. Implantar Grupo de Apoio à qualificação do uso dos sistemas de informação do SUS	Grupo de Trabalho constituído	Número	1	Número	0	1	Número	0

OBJETIVO Nº 8.4 - Garantir os atendimentos aos usuários do SUS em nível hospitalar por meio da manutenção do apoio financeiro a entidades de serviços complementares de saúde, conforme disponibilidade financeira, convênio firmado e Lei específica.

Descrição da Meta	Indicador para monitoramento e avaliação da meta	Linha-Base	Meta 2021	Unidade de medida - Linha-Base	Resultado do Quadrimestre	Meta Plano(2018-2021)	Unidade de medida - Meta	% meta alcançada
1. Fazer repasses mensais às entidades hospitalares conveniadas ao SUS no município (HSA, HSI e HMVI)	Repasses realizados (milhões)	Moeda	13919000	Moeda	7866559,85	49,60	Moeda	56,52

OBJETIVO Nº 8.5 - Aperfeiçoar a utilização das vagas de serviços ofertadas reduzindo o número de faltas dos usuários nas consultas, exames e procedimentos agendados, abordando a responsabilidade entre os três atores (Gestão, Profissional de Saúde e Usuários)

Descrição da Meta	Indicador para monitoramento e avaliação da meta	Linha-Base	Meta 2021	Unidade de medida - Linha-Base	Resultado do Quadrimestre	Meta Plano(2018-2021)	Unidade de medida - Meta	% meta alcançada
1. Implantar Central de Relacionamento em 2018, voltada à redução do absenteísmo em consultas e exames	Serviço implantado	Número	1	Número	0	1	Número	0
2. Reduzir o absenteísmo dos usuários nas consultas, exames e procedimentos agendados em 10% ao ano	Absenteísmo nos agendamentos	Percentual	19,63	Percentual	21,11	19,63	Percentual	93,00
3. Ampliar a cobertura do Curso de Escuta Ativa para todos os agentes administrativos.	Agentes administrativos cobertos pelo curso	Percentual	100	Percentual	0	100,00	Percentual	0

OBJETIVO Nº 8.6 - Otimizar a oferta e a capacidade de atendimento pediátrico do Município

Descrição da Meta	Indicador para monitoramento e avaliação da meta	Linha-Base	Meta 2021	Unidade de medida - Linha-Base	Resultado do Quadrimestre	Meta Plano(2018-2021)	Unidade de medida - Meta	% meta alcançada
1. Implantar Centro de Pediatria em 2018	Centro de Pediatria implantado	Número	1	Número	1	1	Número	100,00

DIRETRIZ Nº 9 - MANUTENÇÃO DAS AÇÕES DE VIGILÂNCIA VISANDO À REGULAÇÃO DAS ATIVIDADES FISCALIZADAS, À INOCUIDADE SANITÁRIA E À PREVENÇÃO DE VETORES

OBJETIVO Nº 9.1 - Melhorar as ações de combate ao Aedes Aegypti através da qualificação e estruturação dos serviços para melhoria dos indicadores do Programa Controle da Dengue

Descrição da Meta	Indicador para monitoramento e avaliação da meta	Linha-Base	Meta 2021	Unidade de medida - Linha-Base	Resultado do Quadrimestre	Meta Plano(2018-2021)	Unidade de medida - Meta	% meta alcançada
1. Monitorar 10% dos imóveis do município semanalmente	Imóveis visitados semanalmente	Percentual	10	Percentual	10	10,00	Percentual	100,00

OBJETIVO Nº 9.2 - Melhorar o gerenciamento e controle de processos de alvarás sanitários por meio da implantação de sistema automatizado, otimizando o desempenho dos Servidores e agilizando os processos

Descrição da Meta	Indicador para monitoramento e avaliação da meta	Linha-Base	Meta 2021	Unidade de medida - Linha-Base	Resultado do Quadrimestre	Meta Plano(2018-2021)	Unidade de medida - Meta	% meta alcançada
1. Implantar sistema de gerenciamento dos alvarás sanitários em 2018	Sistema implantado	Número	1	Número	1	1	Número	100,00

OBJETIVO Nº 9.3 - Prevenir a contaminação e doenças no público infantil levando conhecimento sobre aspectos sanitários junto às Unidades Escolares (UEs)

Descrição da Meta	Indicador para monitoramento e avaliação da meta	Linha-Base	Meta 2021	Unidade de medida - Linha-Base	Resultado do Quadrimestre	Meta Plano(2018-2021)	Unidade de medida - Meta	% meta alcançada
1. Realizar ações educativas voltadas à vigilância em saúde junto à rede de ensino municipal	Unidades de Ensino da rede municipal abrangidas por pelos menos uma ação educativa anual	Número	122	Número	0	376	Número	0

OBJETIVO Nº 9.4 - Fortalecer as ações de combate a vetores para antecipar à proliferação e ocorrência de acidentes, enfatizando a conscientização da comunidade sobre o seu papel

Descrição da Meta	Indicador para monitoramento e avaliação da meta	Linha-Base	Meta 2021	Unidade de medida - Linha-Base	Resultado do Quadrimestre	Meta Plano(2018-2021)	Unidade de medida - Meta	% meta alcançada
1. Implantar controle de incidência do escorpião amarelo em 2018	Ações executadas	Percentual	100	Percentual	50	100,00	Percentual	50,00

OBJETIVO Nº 9.5 - Fortalecer as ações de vigilância em saúde junto à atenção básica municipal e efetivar a articulação dos vários pontos da atenção básica junto à rede de vigilância em saúde

Descrição da Meta	Indicador para monitoramento e avaliação da meta	Linha-Base	Meta 2021	Unidade de medida - Linha-Base	Resultado do Quadrimestre	Meta Plano(2018-2021)	Unidade de medida - Meta	% meta alcançada
1. Reduzir as inconsistências em fichas de investigação e notificação de agravos	Redução de fichas de investigação e notificação de agravos com inconsistências	Percentual	20	Percentual	0	50,00	Percentual	0

OBJETIVO Nº 9.6 - Fortalecer a prevenção a acidentes de trabalho por meio da reestruturação do fluxo de investigação dos acidentes por parte do Centro de Referência de Saúde do Trabalhador (CEREST), prioritariamente do Município, e do incentivo a ações de conscientização sobre prevenção a acidentes de trabalho junto às empresas

Descrição da Meta	Indicador para monitoramento e avaliação da meta	Linha-Base	Meta 2021	Unidade de medida - Linha-Base	Resultado do Quadrimestre	Meta Plano(2018-2021)	Unidade de medida - Meta	% meta alcançada
1. Reestruturar fluxo ambulatorial dos acidentes de trabalho no Município em 2018	Ações realizadas	Percentual	1	Percentual	1	100,00	Percentual	100,00
2. Reestruturar fluxo na Macro-região em 2019	Ações realizadas	Percentual	1	Percentual	0	100,00	Percentual	0
3. Desenvolver ações sobre o uso de equipamentos de proteção individual	Ações realizadas (Soma do percentual de cada ano/4)	Percentual	100	Percentual	0	100,00	Percentual	0
4. Implantar sistema de informação voltado à saúde do trabalhador	Sistema implantado	Número	1	Número	1	1	Número	100,00

DIRETRIZ Nº 10 - FORTALECIMENTO DA EPIDEMIOLOGIA, FOCANDO A MODERNIZAÇÃO DOS PROCESSOS, O COMBATE A AMEAÇAS E A DISPONIBILIZAÇÃO DE DADOS E INFORMAÇÕES NECESSÁRIOS AO PROCESSO DECISÓRIO

OBJETIVO Nº 10.1 - Aumentar a capacidade de produção de indicadores visando à melhoria da gestão das ações e dos recursos em prol da coletividade através do fornecimento de dados e informações, de forma ágil e atualizada

Descrição da Meta	Indicador para monitoramento e avaliação da meta	Linha-Base	Meta 2021	Unidade de medida - Linha-Base	Resultado do Quadrimestre	Meta Plano(2018-2021)	Unidade de medida - Meta	% meta alcançada
1. Implantar Sala de Indicadores	Sala implantada	Número	1	Número	0	1	Número	0
2. Implantar Boletim Informativo Intersetorial	Boletins quadrimestrais publicados	Número	3	Número	0	12	Número	0
3. Mapear as principais DCNT por região	Mapeamento realizado	Número	1	Número	0	3	Número	0
4. Criar Banco de Informações sobre o perfil da pessoa de baixa mobilidade em 2018	Banco de informações criado	Número	1	Número	0	1	Número	0
5. Estabelecer perfil epidemiológico da população refugiada no Município	Perfil elaborado	Número	1	Número	0	1	Número	0
6. Traçar o perfil epidemiológico dos moradores do Município	Perfil elaborado	Número	1	Número	0	1	Número	0

OBJETIVO Nº 10.2 - Melhorar o processo das investigações de surtos, leishmaniose, hanseníase e febre maculosa por meio da descentralização das investigações para as UBS

Descrição da Meta	Indicador para monitoramento e avaliação da meta	Linha-Base	Meta 2021	Unidade de medida - Linha-Base	Resultado do Quadrimestre	Meta Plano(2018-2021)	Unidade de medida - Meta	% meta alcançada
1. Descentralizar investigações de leishmaniose, hanseníase e febre maculosa para UBS em 2019	Investigações descentralizadas para UBS	Percentual	66	Percentual	66	100,00	Percentual	100,00

OBJETIVO Nº 10.3 - Fortalecer as ações de enfrentamento às Hepatites Virais

Descrição da Meta	Indicador para monitoramento e avaliação da meta	Linha-Base	Meta 2021	Unidade de medida - Linha-Base	Resultado do Quadrimestre	Meta Plano(2018-2021)	Unidade de medida - Meta	% meta alcançada
1. Implantar, monitorar e revisar periodicamente o protocolo de Diagnóstico e Assistência das Hepatites Virais em 2018	Protocolo implantado	Número	1	Número	1	1	Número	100,00

OBJETIVO Nº 10.4 - Conscientizar e informar a população, por meio de ações transversais, visando à redução de mortes relacionadas a acidentes de trânsito e demais causas externas, com ênfase na população masculina

Descrição da Meta	Indicador para monitoramento e avaliação da meta	Linha-Base	Meta 2021	Unidade de medida - Linha-Base	Resultado do Quadrimestre	Meta Plano(2018-2021)	Unidade de medida - Meta	% meta alcançada
1. Reduzir a mortalidade masculina em virtude de acidentes no trânsito	Taxa de mortalidade masculina no trânsito (por 100.000 pop. masculina)	Taxa	27	Taxa	7,24	27,00	Taxa	100,00

DIRETRIZ Nº 11 - MELHORIA DA CAPACIDADE DE RESPOSTA PREVENTIVA À PANDEMIA CAUSADA PELO COVID-19, MEDIANTE QUALIFICAÇÃO DOS SERVIÇOS E ATUAÇÃO TRANSVERSAL VISANDO À EXECUÇÃO DE MEDIDAS DE PREVENÇÃO, ASSISTÊNCIA E REPRESSÃO A SITUAÇÕES EPIDEMIOLÓGICAS INESPERADAS, POSSIBILITANDO ATENDIMENTO ÀS DEMANDAS EMERGENTES DE SAÚDE, POR MEIO DA IMPLANTAÇÃO DE PROCESSOS E DA CRIAÇÃO DE INFRAESTRUTURAS DE ATENÇÃO AOS CASOS DE COVID-19 PARA EVITAR A DESASSISTÊNCIA À POPULAÇÃO.
OBJETIVO Nº 11.1 - Assegurar a capacidade de resposta preventiva ao Covid-19, visando evitar a sua disseminação.

Descrição da Meta	Indicador para monitoramento e avaliação da meta	Linha-Base	Meta 2021	Unidade de medida - Linha-Base	Resultado do Quadrimestre	Meta Plano(2018-2021)	Unidade de medida - Meta	% meta alcançada
1. Estabilizar os índices de contágio por Covid-19 no município.	Aceleração semanal de casos ativos	Razão	.9	Razão	.64	0,90	Razão	100,00

OBJETIVO Nº 11.2 - Garantir a resolutividade dos casos de Covid-19 por meio do aumento da capacidade de atendimento às demandas de saúde da população.

Descrição da Meta	Indicador para monitoramento e avaliação da meta	Linha-Base	Meta 2021	Unidade de medida - Linha-Base	Resultado do Quadrimestre	Meta Plano(2018-2021)	Unidade de medida - Meta	% meta alcançada
1. Manter disponibilidade de leitos destinados ao Covid-19	Total de leitos UTI criados exclusivos para Covid-19	Número	86	Número	66	86	Número	76,74
2. Viabilizar atendimento à população afetada por Covid-19	Viabilizar atendimento à população afetada por Covid-19	Taxa	20	Taxa	93,06	20,00	Taxa	0

Demonstrativo da vinculação das metas anualizadas com a Subfunção

Subfunções da Saúde	Descrição das Metas por Subfunção	Meta programada para o exercício
0 - Informações Complementares	Meta a ser inserida no decorrer do período.	0,00
122 - Administração Geral	Efetivar Conselho Local nas UBS	100,00
	Estabilizar os índices de contágio por Covid-19 no município.	0,64
	Implantar Centro de Pediatria em 2018	1
	Implantar Central de Relacionamento em 2018, voltada à redução do absenteísmo em consultas e exames	0
	Fazer repasses mensais às entidades hospitalares conveniadas ao SUS no município (HSA, HSI e HMVI)	7.866.559,85
	Ampliar número de beneficiados no Programa Remédio em Casa em 5% ao ano	66
	Garantir quadro pessoal completo.	100,00
	Renovar 20% da frota de viaturas convencionais até 2021	0,00
	Realizar manutenção preventiva dos ares-condicionados	10,00
	Implantar ferramenta para gestão de demandas de estrutura física integrada ao Sistema Pronto até 2019	0,00
	Efetivar Programa Cuidando de Quem Cuida em 2018	129
	Realizar anualmente Oficinas para Apoiadores da Pol. Nacional de Humanização	0
	Realizar três pesquisas sobre doenças crônicas	0
	Manter anualmente no mínimo 03 projetos voltados à integração-ensino-serviço	1
	Aprovar (Implantar e difundir) a Política Municipal de Integração entre Ensino, Serviço e Comunidade	100,00
	Implantar Observatório Interinstitucional de Integração Ensino, Serviço e Comunidade	1
	Monitorar a inserção e completude dos projetos da SEMUS inseridos na GEOR.	0,00
	Atualizar Plano de Ação para Situações de Calamidade Pública em 2018	1

	Implantar, monitorar e revisar periodicamente o protocolo de atendimento às demandas judiciais em saúde	0
	Criar grupo para análise das deliberações da Conferência Municipal de Saúde	0
	Atender 100% das demandas da Ouvidoria	96,75
	Implantar, monitorar e revisar periodicamente o protocolo de comunicação interna	0
	Instituir a Semana de Segurança do Paciente	0
	Alcançar 100% das Unidades de Saúde com fibra óptica	100,00
	Participar efetivamente das discussões no CIR AMMVI	4
	Entregar PMS até julho de 2021	1
	Realizar/ Oferecer Cursos Em Controle Social Anualmente	2
	Efetivar Conselho Regional nas Regiões	100,00
	Viabilizar atendimento à população afetada por Covid-19	93,06
	Reduzir o absenteísmo dos usuários nas consultas, exames e procedimentos agendados em 10% ao ano	21,11
	Criar o cargo de Educador Físico no PCCS	0
	Renovar 100% da frota de ambulâncias do Transp. de Pacientes do SUS até 2021	0,00
	Garantir relógio-ponto adequado em 100% das Unidades	100,00
	Assegurar o monitoramento das condições sanitárias das unidades de saúde	0,00
	Realizar 100* atendimentos por mês aos profissionais da SEMUS	115
	Qualificar os Serviços Especializados na lógica do apoio matricial	0,00
	Implantar campanha de divulgação das ações de saúde para a população	1
	Concluir o Manual do Produto até 2019 (META INVIABILIZADA)	0
	Prover infraestrutura adequada em quantidade e qualidade de equipamentos de informática	5,17
	Entregar PAS antes de 15 de abril para o ano subsequente	1
	Realizar a IX Conferência Municipal de Saúde (META REALIZADA)	1
	Ampliar a cobertura do Curso de Escuta Ativa para todos os agentes administrativos.	0,00
	Adquirir 01 micro-ônibus até 2021 (META ENCERRADA)	1
	Realizar o inventário da SEMUS	79,10
	Entregar RAG até 30 de março de cada ano	1
	Realizar 01 reunião mensal da Comissão de Qualidade e Segurança na Assistência à Saúde	0
	Promover 18 cursos por meio da Escola Técnica de Saúde de Blumenau	30
	Implantar práticas voltadas à prevenção de doenças* entre os profissionais da SEMUS	0,00
	Manter licitados e contratados serviços para demandas permanentes e eventuais	100,00
	Prover adequação ergonômica nos locais de trabalho	0,00
	Capacitar os profissionais farmacêuticos para atendimento em farmácia clínica e atenção farmacêutica	0
	Adquirir três vans para transporte coletivo de pacientes dos SUS	3
	Reformar, Adequar, Adaptar, Ampliar e Construir visando qualificar a estrutura física das Unidades de Saúde	0
	Criar grupo de trabalho para estudo sobre implantação de recursos humanos	0
	Orientar e capacitar 100% das Unidades da Rede Municipal até 2019 acerca do funcionamento da farmácia Solidária e da campanha de coleta de medicamentos vencidos ou em desuso	100,00
301 - Atenção Básica	Instituir a Semana de Segurança do Paciente	1
	Reduzir a mortalidade masculina em virtude de acidentes no trânsito	7,24
	Implantar Centro de Pediatria em 2018	1
	Implantar, monitorar e revisar periodicamente as diretrizes terapêuticas e os protocolos para as DCNTs	0
	Implantar a Política Municipal de Práticas Integrativas e Complementares (PIC) até 2020	0
	Implantar, monitorar e revisar periodicamente o protocolo de atenção à saúde da pessoa idosa em 2019	0
	Implantar 100% das ações da Rede Cegonha na Rede de Atenção à criança e adolescente	0,00
	Ampliar em 20% a capacidade de atendimento do Banco de Leite	1.209
	Implantar, monitorar e revisar periodicamente o protocolo de Avaliação Nutricional em todas as Unidades de Saúde	100,00
	Implementar, monitorar e revisar periodicamente o protocolo de Acolhimento	0,00
	Ofertar à população masculina consultas de enfermagem e médicas em horários diferenciados, a partir de 2019	0,00
	Realizar o Fórum de Avaliação e Planejamento do Modelo Assistencial (META REALIZADA)	1
	Implantar o planejamento em todas as UBS	22,00
	Viabilizar atendimento à população afetada por Covid-19	93,06
	Efetivar a articulação dos vários pontos da Rede de Atenção Psicossocial	0
	Implantar projeto piloto de atendimento para cuidados paliativos em Unidades de Saúde	0
	Implementar ações terapêuticas de Práticas Integrativas Complementares em 50% das Unidades de Saúde	18,00
	Implantar a Caderneta de Saúde do Idoso em 100% das Unidades de Saúde em 2018	0,00
	Incentivar o parto humanizado por meio de grupos de gestantes em todas as Unidades de Saúde	0,00

	Criar o Comitê Municipal de Aleitamento Materno até 2019	0
	Revisar, monitorar e revisar periodicamente o Protocolo de Fórmulas Alimentares Especiais e Suplementos Alimentares até 2021	1
	Implementar ações em horários onde a população masculina trabalhadora possa participar, bem como periodicamente aos sábados	0
	Implantar o NASF	0
	Implantar, monitorar e revisar periodicamente o protocolo Intersetorial de Atendimento às Pessoas em Risco ou Tentativa de Suicídio	0
	Ampliar grupos de tabagismo para as ESF	25,76
	Reduzir taxa de gravidez adolescente entre 10-19 anos	5,80
	Incentivar a criação de hortas urbanas nas 07 Regiões de Saúde	0
	Monitorar e apoiar as consultas de Pré-Natal Masculino, para que 100% das Unidades de Saúde as realizem até 2019	1,00
	Ampliar a cobertura da ESF no Município de 66,25% para 100% até 2021	63,75
	Implantar projeto piloto de grupos terapêuticos para portadores de DCNTs	0,00
	Implantar, monitorar e revisar periodicamente o protocolo clínico de assistência à saúde da criança e adolescente em 100% das Unidades de Saúde	0,00
	Organizar e implantar a linha de cuidado de Sobrepeso e Obesidade em todas as unidades de saúde até 2021	0,00
	Reformar, Adequar, Adaptar, Ampliar e Construir visando qualificar a estrutura física das Unidades de Saúde	0
	Realizar campanha anual em empresas sobre a promoção do autocuidado da saúde das mulheres em todos os ciclos de vida	0
	Efetivar o Programa voltado à qualidade de vida Blumenau + Leve até 2021	0,00
	Aumentar a cobertura populacional de saúde bucal na atenção básica	54,00
	Ampliar a cobertura do acompanhamento dos beneficiários do Bolsa Família	76,42
	Ampliar em 2% ao ano a razão de mulheres entre 25 e 64 anos com um exame citopatológico a cada três anos	0,00
	Readequar / implementar o Projeto Sorriso Para A Melhor Idade em 2019 (duração de 8 meses)	177
	Ampliar em 10% razão de exames de mamografia em mulheres entre 50 a 69 anos	0,00
	Aumentar para 55 o número de Unidades Escolares aderidas ao Programa Saúde na Escola	57
	Criar fluxo de atendimento à população LGBT garantindo atendimento multiprofissional, até 2019	0
	Implantar, monitorar e revisar periodicamente o protocolo de atenção integral intersetorial às pessoas em situação de violência doméstica, familiar e institucional	0
	Implantar, monitorar e revisar periodicamente o protocolo de atenção integral e intersetorial à população em situação de rua	1
	Criar grupo de trabalho intersetorial para pensar e elaborar estratégias de ação para prevenção do uso abusivo de substâncias psicoativas entre a população infanto-juvenil	1
	Realizar 10 ações/ano voltadas à promoção do envelhecimento saudável e proteção da pessoa idosa	48
302 - Assistência Hospitalar e Ambulatorial	Implantar Ambulatório de Referência em atenção à saúde das pessoas com lesões crônicas	1
	Manter disponibilidade de leitos destinados ao Covid-19	66
	Estabilizar os índices de contágio por Covid-19 no município.	0,64
	Implantar Centro de Pediatria em 2018	1
	Implantar Grupo de Apoio à qualificação do uso dos sistemas de informação do SUS	0
	Implantar, monitorar e revisar periodicamente os protocolos de acesso até 2020.	0,00
	Implantar ferramentas de avaliação até 2020	100,00
	Implantar segunda unidade de CAPS II na Rede Municipal de Saúde até 2019	0
	Implantar, monitorar e revisar periodicamente as diretrizes terapêuticas e os protocolos para as DCNTs	0
	Efetivar a articulação dos vários pontos da Rede de Atenção Psicossocial	0
	Viabilizar atendimento à população afetada por Covid-19	93,06
	Reduzir o absenteísmo dos usuários nas consultas, exames e procedimentos agendados em 10% ao ano	21,11
	Implantar, monitorar e revisar periodicamente o protocolo Intersetorial de Atendimento às Pessoas em Risco ou Tentativa de Suicídio	0
	Transformar o CEO Centro de tipo II para III	0
	Criar fluxo de atendimento à população LGBT garantindo atendimento multiprofissional, até 2019	0
Implantar, monitorar e revisar periodicamente o protocolo de atenção integral intersetorial às pessoas em situação de violência doméstica, familiar e institucional	0	
Realizar 10 ações/ano voltadas à promoção do envelhecimento saudável e proteção da pessoa idosa	48	
303 - Suporte Profilático e Terapêutico	Qualificar e reestruturar o Serviço de Assistência Farmacêutica até 2021	1
	Disponibilizar e monitorar o abastecimento, em quantidade adequada, dos medicamentos da REMUME em todas as Unidades de Saúde.	100,00
304 - Vigilância Sanitária	Implantar sistema de gerenciamento dos alvarás sanitários em 2018	1
	Estabilizar os índices de contágio por Covid-19 no município.	0,64
	Reestruturar fluxo ambulatorial dos acidentes de trabalho no Município em 2018	1,00
	Realizar ações educativas voltadas à vigilância em saúde junto à rede de ensino municipal	0
	Reestruturar fluxo na Macro-região em 2019	0,00
	Desenvolver ações sobre o uso de equipamentos de proteção individual	0,00
	Implantar sistema de notificações em vigilância sanitária na Rede de Saúde	0
Implantar sistema de informação voltado à saúde do trabalhador	1	
305 - Vigilância Epidemiológica	Monitorar 10% dos imóveis do município semanalmente	10,00
	Estabilizar os índices de contágio por Covid-19 no município.	0,64
	Reduzir a mortalidade masculina em virtude de acidentes no trânsito	7,24

	Implantar, monitorar e revisar periodicamente o protocolo de Diagnóstico e Assistência das Hepatites Virais em 2018	1
	Descentralizar investigações de leishmaniose, hanseníase e febre maculosa para UBS em 2019	66,00
	Implantar Sala de Indicadores	0
	Reduzir as inconsistências em fichas de investigação e notificação de agravos	0,00
	Implantar controle de incidência do escorpião amarelo em 2018	50,00
	Implantar Boletim Informativo Intersetorial	0
	Viabilizar atendimento à população afetada por Covid-19	93,06
	Mapear as principais DCNT por região	0
	Criar Banco de Informações sobre o perfil da pessoa de baixa mobilidade em 2018	0
	Estabelecer perfil epidemiológico da população refugiada no Município	0
	Traçar o perfil epidemiológico dos moradores do Município	0
	Implantar, monitorar e revisar periodicamente o protocolo de atenção integral intersectorial às pessoas em situação de violência doméstica, familiar e institucional	0
306 - Alimentação e Nutrição	Implantar, monitorar e revisar periodicamente o protocolo de Avaliação Nutricional em todas as Unidades de Saúde	100,00
	Revisar, monitorar e revisar periodicamente o Protocolo de Fórmulas Alimentares Especiais e Suplementos Alimentares até 2021	1
	Incentivar a criação de hortas urbanas nas 07 Regiões de Saúde	0
	Organizar e implantar a linha de cuidado de Sobrepeso e Obesidade em todas as unidades de saúde até 2021	0,00
	Efetivar o Programa voltado à qualidade de vida Blumenau + Leve até 2021	0,00
	Ampliar a cobertura do acompanhamento dos beneficiários do Bolsa Família	76,42

Demonstrativo da Programação de Despesas com Saúde por Subfunção, Natureza e Fonte										
Subfunções da Saúde	Natureza da Despesa	Recursos ordinários - Fonte Livre (R\$)	Receita de impostos e de transferência de impostos (receita própria - R\$)	Transferências de fundos à Fundo de Recursos do SUS, provenientes do Governo Federal (R\$)	Transferências de fundos ao Fundo de Recursos do SUS, provenientes do Governo Estadual (R\$)	Transferências de convênios destinados à Saúde (R\$)	Operações de Crédito vinculadas à Saúde (R\$)	Royalties do petróleo destinados à Saúde (R\$)	Outros recursos destinados à Saúde (R\$)	Total(R\$)
0 - Informações Complementares	Corrente	N/A	29.250.000,00	N/A	N/A	N/A	N/A	N/A	N/A	29.250.000,00
	Capital	N/A	N/A	N/A	N/A	N/A	N/A	N/A	N/A	N/A
122 - Administração Geral	Corrente	N/A	12.611.615,08	N/A	N/A	N/A	N/A	N/A	N/A	12.611.615,08
	Capital	N/A	1.506.264,92	N/A	N/A	N/A	N/A	N/A	10.000,00	1.516.264,92
301 - Atenção Básica	Corrente	N/A	76.559.517,40	27.560.000,00	750.000,00	2.000.000,00	N/A	N/A	800.000,00	107.669.517,40
	Capital	N/A	2.899.000,00	5.310.000,00	2.000.000,00	2.000.000,00	N/A	N/A	N/A	12.209.000,00
302 - Assistência Hospitalar e Ambulatorial	Corrente	N/A	42.920.482,60	229.136.000,00	20.000.000,00	N/A	N/A	N/A	1.000,00	292.057.482,60
	Capital	N/A	890.000,00	1.647.000,00	N/A	N/A	N/A	N/A	1.000,00	2.538.000,00
303 - Suporte Profilático e Terapêutico	Corrente	N/A	7.000.000,00	1.930.000,00	1.613.000,00	N/A	N/A	N/A	N/A	10.543.000,00
	Capital	N/A	N/A	N/A	N/A	N/A	N/A	N/A	N/A	N/A
304 - Vigilância Sanitária	Corrente	N/A	5.501.000,00	216.000,00	N/A	N/A	N/A	N/A	1.207.000,00	6.924.000,00
	Capital	N/A	99.000,00	99.000,00	N/A	N/A	N/A	N/A	300.000,00	498.000,00
305 - Vigilância Epidemiológica	Corrente	N/A	15.550.000,00	1.452.000,00	10.000,00	N/A	N/A	N/A	N/A	17.012.000,00
	Capital	N/A	N/A	131.000,00	N/A	N/A	N/A	N/A	N/A	131.000,00
306 - Alimentação e Nutrição	Corrente	N/A	N/A	N/A	N/A	N/A	N/A	N/A	N/A	N/A
	Capital	N/A	N/A	N/A	N/A	N/A	N/A	N/A	N/A	N/A

Fonte: DIGISUS Gestor - Módulo Planejamento (DIGISUSGMP) - Consulta Online

Data da consulta: 29/03/2022.

• Análises e Considerações sobre Programação Anual de Saúde - PAS

Abaixo o status das metas da PAS 2021 no II quadrimestre, informado pela área responsável:

	META	Status da meta informado pela área responsável: II quadrimestre/2021
1.	1.1.1 Efetivar Conselho Local nas UBS	As ações previstas para a meta foram realizadas.
2.	1.1.2 Efetivar Conselho Regional nas Regiões	Alcançado o resultado programado para o quadrimestre.
3.	1.1.3 Realizar a IX Conferência Municipal de Saúde (META ENCERRADA)	Meta alcançada em 2019.
4.	1.2.1 Realizar/ Oferecer Cursos Em Controle Social Anualmente	02 capacitações foram realizadas.
5.	2.1.1 Entregar PMS até julho de 2021	PMS 2022-2025 aprovado em agosto/2021.
6.	2.1.2 Entregar PAS antes de 15 de abril para o ano subsequente	PAS 2022 aprovada em setembro/2021.
7.	2.1.3 Entregar RAG até 30 de março de cada ano	Meta alcançada em março/2021.
8.	2.2.1 Participar efetivamente das discussões no CIR AMMVI	Alcançado o resultado programado para o quadrimestre. (Semus participou de 4 reuniões).
9.	3.1.1 Acompanhar efetivamente os projetos da SEMUS inseridos na GEOR.	A PMB avaliou que o sistema estava defasado, e está lançando licitação para contratar um sistema de gerenciamento de projetos que deve substituí-lo nos próximos meses.
10.	3.1.2 Implantar o planejamento em todas as UBS	No I quadrimestre, as unidades reportaram que tinham elaborado o seu planejamento para o ano. Efetivamente, o envio desses documentos até o segundo quadrimestre estava em 22% das unidades.
11.	3.2.1 Alcançar 100% das Unidades de Saúde com fibra óptica	Meta alcançada em 2018.
12.	3.2.2 Prover infraestrutura adequada em quantidade e qualidade de equipamentos de informática	Adquiridos 45 PCs no I quadrimestre e 36 no II quadrimestre, a meta para o ano seria de 173 PCs (25% do total de máquinas). No II quadrimestre foi alcançado 5,17% dessa meta.
13.	3.3.1 Instituir a Semana de Segurança do Paciente	Pandemia prejudicou o alcance da meta.
14.	3.3.2 Concluir o Manual do Produto até 2019	Meta inviabilizada por mudanças em portaria.
15.	3.3.3 Realizar 01 reunião mensal da Comissão de Qualidade e Segurança na Assistência à Saúde	Aguarda formação da Comissão da Segurança do Paciente
16.	3.3.4 Implantar sistema de notificações em vigilância sanitária na Rede de Saúde	Inviabilizada. Notificações realizadas no sistema ofertado no site da Anvisa, por orientação do MS.
17.	3.4.1 Implantar, monitorar e revisar periodicamente o protocolo de comunicação interna	Pandemia prejudicou o alcance da meta.
18.	3.4.2 Implantar campanha de divulgação das ações de saúde para a população	Realizada campanha de comunicação focada no enfrentamento à pandemia.
19.	3.5.1 Atender 100% das demandas da Ouvidoria	96,75% de respostas realizadas no prazo.
20.	3.6.1 Criar grupo para análise das deliberações da Conferência Municipal de Saúde	As discussões irão iniciar no mês de setembro através da Comissão de Acompanhamento do CMS.
21.	3.7.1 Implantar, monitorar e revisar periodicamente o protocolo de atendimento às demandas judiciais em saúde	Pandemia prejudicou o alcance da meta.

	META	Status da meta informado pela área responsável: II quadrimestre/2021
22.	3.8.1 Atualizar Plano de Ação para Situações de Calamidade Pública em 2018	Meta alcançada em 2020.
23.	4.1.1 Implantar Observatório Interinstitucional de Integração Ensino, Serviço e Comunidade (DAS/PIESC)	Meta alcançada em 2019.
24.	4.2.1 Aprovar (Implantar e difundir) a Política Municipal de Integração entre Ensino, Serviço e Comunidade	Meta alcançada em 2020. Realizadas ações da Política de Integração Ensino Serviço e Comunidade: Projeto Educativo sobre Vacinação (Idosos de Blumenau, objetivando conhecer e após resultados sugerir a SEMUS ações educativas para maior adesão dos idosos à vacinação; parceria FURB para capacitar sobre Técnicas de intubação; realizada oficina de planejamento para inclusão de diferentes cursos no atendimento ambulatorial ao paciente recuperado da fase aguda ou positivado para COVID 19; Ajustes e novos alinhamentos para o novo edital da Preceptorial no SUS, entre outras ações.
25.	4.3.1 Manter anualmente no mínimo 03 projetos voltados à integração-ensino-serviço	01 projeto: PET Interdisciplinaridade em desenvolvimento.
26.	4.4.1 Realizar três pesquisas sobre doenças crônicas	Pandemia prejudicou o alcance da meta.
27.	4.5.1 Realizar anualmente Oficinas para Apoiadores da Pol. Nacional de Humanização	Pandemia prejudicou o alcance da meta.
28.	4.5.2 Qualificar os Serviços Especializados na lógica do apoio matricial	Pandemia prejudicou o alcance da meta.
29.	4.5.3 Promover 18 cursos por meio da Escola Técnica de Saúde de Blumenau	Até 2019 foram computados o número de cursos ofertados pela EtSUS, com a redução dos recursos para realização dos cursos, a partir de 2020 está sendo computado o número de capacitações realizadas. Realizadas 30 capacitações no II quadrimestre.
30.	4.6.1 Efetivar Programa Cuidando de Quem Cuida em 2018	Realizado 129 ações individuais de apoio a profissionais do SUS no segundo quadrimestre de 2021.
31.	4.6.2 Realizar 100 atendimentos por mês aos profissionais da SEMUS	115 atendimentos realizados no quadrimestre.
32.	4.6.3 Implantar práticas voltadas à prevenção de doenças* entre os profissionais da SEMUS	Pandemia prejudicou o alcance da meta. Equipe está reduzida.
33.	5.1.1 Implantar ferramenta para gestão de demandas de estrutura física integrada ao Sistema Pronto até 2019	Solicitações de pessoal e de diárias previstas para início da estruturação a partir de outubro/2021, com a área de TI/PMB/SEGG.
34.	5.1.2 Assegurar o monitoramento das condições sanitárias das unidades de saúde	Ação Nº 1 ç Será iniciado levantamento para questões de acessibilidade em setembro/2021. Ação Nº 2 ç Portarias emitidas para adequações da emissão do alvará de localização das unidades pendentes; Um dos requisitos para a emissão do Alvará de Localização é a apresentação da Lei de Criação da respectiva unidade de saúde. Iniciamos o mapeamento das unidades e em conjunto com a assessoria jurídica foram emitidas portarias para regularizar a situação.
35.	5.1.3 Manter licitados e contratados serviços para demandas permanentes e eventuais	Alcançado resultado programado para o quadrimestre.
36.	5.1.4 Prover adequação ergonômica nos locais de trabalho	Andamento no processo licitatório para contratação de empresa para a execução das adaptações/obras/reformas necessárias. Aguardando a finalização do processo licitatório TP 10/2020.
37.	5.1.5 Reformar, Adequar, Adaptar, Ampliar e Construir visando qualificar a estrutura física das Unidades de Saúde	Reforma e ampliação ESF Norberto Sprung, reforma ESF Afonso Rabe, reforma e ampliação do AG Badenfurt, ESF Armando Odebrecht e AG Fortaleza, construção da ESF Nair Neves: os projetos e documentação técnica foram entregues pela empresa contratada, os mesmos estão em fase de aprovação.
38.	5.2.1 Realizar manutenção preventiva em 100% dos ares-condicionados em 2018	No mês de agosto/2021 iniciamos novo cronograma para prestação deste serviço, priorizando os Ambulatórios Gerais
39.	5.2.2 Garantir relógio-ponto adequado em 100% das Unidades	Meta alcançada em 2018.
40.	5.2.3 Realizar o inventário da SEMUS	Cerca de 80% das unidades já foram inventariadas.
41.	5.3.1 Renovar 20% da frota de viaturas convencionais até 2021	Apresentada emenda parlamentar para aquisição futura (2021).
42.	5.3.2 Renovar 100% da frota de ambulâncias do Transp. de Pacientes do SUS até 2021	Apresentada emenda parlamentar para aquisição futura. O monitoramento foi realizado, entretanto, sem recurso disponibilizado para viaturas convencionais. Porém, no mês de agosto/2021 tivemos um projeto de emenda parlamentar aprovado para aquisição de 01 Van para transporte TFD. No momento aguardando a liberação de recursos pelo MS.
43.	5.3.3 Adquirir 01 micro-ônibus até 2021	Meta alcançada em 2018.
44.	5.3.4 Adquirir três vans para transporte coletivo de pacientes.	Meta alcançada em 2019.
45.	6.1.1 Garantir quadro pessoal completo.	Déficits de pessoal derivados da pandemia monitorados. O quadro de pessoal da Saúde, aprovado em Lei, possui 2.385 vagas efetivas. No final do II quadrimestre havia 2.504 vagas preenchidas, sendo 1790 efetivos, 642 contratados, 55 estagiários e 3 comissionados. 12 solicitações de pessoal estavam em tramitação.
46.	6.2.1 Realizar o Fórum de Avaliação e Planejamento do Modelo Assistencial.	Meta alcançada em 2018.
47.	6.2.2 Criar o cargo de Educador Físico no PCCS	Meta inviabilizada. Em jan/2020 MS publicou NT cancelando credenciamentos de NASF-AB, equipe que incluía o profissional Educador Físico.
48.	6.2.3 Implantar o NASF	Meta inviabilizada. Em jan/2020 MS publicou NT cancelando credenciamentos de NASF-AB.

49.	6.2.4 Ampliar a cobertura da ESF no Município de 66,25% para 100% até 2021	O dado não subiu para o sistema e-GestorAB, que realiza o cálculo de cobertura. Último dado disponível é de 12/2020. Em 2020 equipes de APS (EAPs) do AG foram credenciadas, o que alcançou 100% de cobertura da APS. Com a pandemia e a redução de profissionais e produção ambulatorial, este indicador estava em 80,04% em 12/2020. A cobertura de ESF em 63,75%.
50.	6.2.5 Aumentar a cobertura populacional de saúde bucal na atenção básica	O dado está com erros no sistema e-GestorAB, onde aparece cobertura de 96%. O cálculo local é de 54% de cobertura no II trimestre.
51.	6.2.6 Transformar o CEO Centro de tipo II para III	Volume de atendimentos não alcança a demanda mínima necessária para passar o CEO II para CEO III. A programação é de agrupar os CEOs, viabilizando então o CEO III.
52.	6.2.7 Readequar / implementar o Projeto Sorriso Para A Melhor Idade em 2019 (duração de 8 meses)	Distribuídas 146 próteses no I trimestre e 177 no II trimestre. Meta 2021 é de 500 próteses (64,6% da meta anual foi alcançada até o II trimestre).
53.	6.2.8 Aumentar para 55 o número de Unidades Escolares aderidas ao Programa Saúde na Escola	Meta para 2021 foi 100% alcançada (57 equipes aderidas).
54.	6.3.1 Ofertar à população masculina consultas de enfermagem e médicas em horários diferenciados, a partir de 2019	Pandemia prejudicou o alcance da meta.
55.	6.3.2 Implementar ações em horários onde a população masculina trabalhadora possa participar, bem como periodicamente aos sábados	Pandemia prejudicou o alcance da meta.
56.	6.3.3 Monitorar e apoiar as consultas de Pré-Natal do Parceiro (PNP), para que 100% das Unidades de Saúde as realizem até 2019	No I trimestre, apenas 2,7 unidades realizaram ações do PNP. No II trimestre apenas uma equipe registrou essa ação.
57.	6.4.1 Implementar, monitorar e revisar periodicamente o protocolo de Acolhimento	Em 2019 foi realizada capacitação sobre o fluxo para o Acolhimento. O Protocolo de classificação de risco e vulnerabilidade não está implantado na rede, foi inserido como meta para PMS 2022-2025.
58.	6.5.1 Implantar, monitorar e revisar periodicamente o protocolo de Avaliação Nutricional em todas as Unidades de Saúde	Meta alcançada em 2019.
59.	6.5.2 Revisar, monitorar e revisar periodicamente o Protocolo de Fórmulas Alimentares Especiais e Suplementos Alimentares até 2021	Meta alcançada em 2019.
60.	6.5.3 Incentivar a criação de hortas urbanas nas 07 Regiões de Saúde	Pandemia prejudicou o alcance da meta, no II trimestre não estavam ocorrendo grupos de saúde e nem visitas nas escolas.
61.	6.5.4 Organizar e implantar a linha de cuidado de Sobrepeso e Obesidade em todas as unidades de saúde até 2021	Foi início da agora em agosto a nova avaliação antropométrica e nutricional nas escolas da Rede Municipal de Ensino - Parceria SEMUS e SEMED. Aguardando inserção no Pronto das funcionalidades relacionadas ao acompanhamento dos usuários.
62.	6.5.5 Efetivar o Programa voltado à qualidade de vida Blumenau + Leve até 2021	Devido a COVID 19 não temos grupos de saúde. Foram realizadas tentativas de grupos virtuais mas sem êxito.
63.	6.5.6 Ampliar a cobertura do acompanhamento dos beneficiários do Bolsa Família	95% da meta anual foi alcançada no II trimestre.
64.	6.6.1 Ampliar em 20% a capacidade de atendimento do Banco de Leite	Parcialmente alcançada a meta, 18,98% da meta anual foi atingido no II trimestre (1209 atendimentos).
65.	6.6.2 Criar o Comitê Municipal de Aleitamento Materno até 2019	Pandemia prejudicou o alcance da meta.
66.	6.7.1 Implantar Ambulatório de Referência em atenção à saúde das pessoas com lesões crônicas	Iniciadas discussões e padronização de materiais
67.	6.8.1 Implantar 100% das ações da Rede Cegonha na Rede de Atenção à criança e adolescente	O plano de implantação está suspenso em função das ações voltadas para enfrentamento da pandemia da covid-19. Destacamos que o comitê da rede cegonha retomou as atividades em julho/2021, com reuniões mensais.
68.	6.8.2 Incentivar o parto humanizado por meio de grupos de gestantes em todas as Unidades de Saúde	Estamos traçando estratégias para que as Unidades de Saúde retomem aos grupos de gestantes em 2022, pois, devido aumento nas demandas de atendimento nas UBS e a necessidade de manter o distanciamento, o incentivo ocorre individualmente nas consultas médicas e de enfermagem.
69.	6.8.3 Reduzir taxa de gravidez adolescente entre 10-19 anos	Meta alcançada no trimestre (taxa ficou em 5,8%)
70.	6.8.4 Implantar, monitorar e revisar periodicamente o protocolo clínico de assistência à saúde da criança e adolescente em 100% das Unidades de Saúde	O protocolo de saúde da criança e do adolescente está em revisão, visto que há necessidade de alinhar as ações com o protocolo do Coren. Após a revisão, o mesmo será incluído no plano de ação da rede cegonha.
71.	6.8.5 Realizar campanha anual em empresas sobre a promoção do autocuidado da saúde das mulheres em todos os ciclos de vida	Em elaboração estratégias para realizar estas ações a partir do terceiro trimestre, devido situação de Emergência em Saúde Pública.
72.	6.8.6 Ampliar em 2% ao ano a razão de mulheres entre 25 e 64 anos com um exame citopatológico a cada três anos	Dados relativos ao II trimestre não estavam disponíveis até a emissão desse relatório.
73.	6.8.7 Ampliar em 10% razão de exames de mamografia em mulheres entre 50 a 69 anos	Dados relativos ao II trimestre não estavam disponíveis até a emissão desse relatório.
74.	6.8.8 Criar fluxo de atendimento à população LGBT garantindo atendimento multiprofissional, até 2019	Elaboração em andamento. Pandemia prejudicou o desenvolvimento das ações.
75.	6.8.9 Implantar, monitorar e revisar periodicamente o protocolo de atenção integral intersetorial às pessoas em situação de violência doméstica, familiar e institucional	Ação parcialmente realizada por necessidade de planejamento de ações pertinentes ao momento atual, incluindo adequação do Protocolo de Atenção Integral às Pessoas em Situação de Violência Sexual. Desenvolvidas ações da Comissão de Protocolo pela WEB para elaboração do Protocolo de Atenção Integral às Pessoas em Situação de Violências Doméstica, Familiar e Institucional. Reelaborado documento introdutório do Protocolo, pendente revisão. Em revisão dos anexos com registros das atribuições dos serviços da Rede. Formação do GT para construção do Protocolo de Escuta Especializada, uma necessidade em razão da legislação vigente e deliberação do CMDCA.
76.	6.8.10 Implantar, monitorar e revisar periodicamente o protocolo de atenção integral e intersetorial à população em situação de rua	Protocolo implantado em 2020.

77.	6.8.11 Criar grupo de trabalho intersectorial para pensar e elaborar estratégias de ação para prevenção do uso abusivo de substâncias psicoativas entre a população infanto-juvenil	Retomadas as atividades do grupo de trabalho do PLAMIPED coordenado pela SEMUDES em agosto 2021, do qual a SEMUS faz parte.
78.	6.8.12 Realizar 10 ações/ano voltadas à promoção do envelhecimento saudável e proteção da pessoa idosa	Alcançado resultado programado. Realizadas 48 ações no quadrimestre.
79.	6.9.1 Implantar, monitorar e revisar periodicamente o protocolo de atenção à saúde da pessoa idosa em 2019	Participação no Comitê da Estratégia Brasil Amigo da Pessoa Idosa. Aprovado o termo de referência, pelo Conselho Municipal do Idoso (CMD) para contratação por edital de instituição que realizará o Diagnóstico da Política do Idoso do município de Blumenau. Aguardando o Diagnóstico da Política do Idoso, para elaboração do Protocolo.
80.	6.9.2 Implantar a Cademeta de Saúde do Idoso em 100% das Unidades de Saúde em 2018	Está programada revisão dos instrumentos da Cademeta do Idoso, inserindo no PRONTO, em conjunto com o CSL. Elaboração de instrumento de orientações para Atenção Primária baseado no modelo da avaliação multidimensional rápida do caderno 19.
81.	6.10.1 Implantar a Política Municipal de Práticas Integrativas e Complementares (PIC) até 2020	Estamos montando comissão que irá elaborar projeto de implantação da Política Municipal de Práticas Integrativas e Complementares, a partir desse processo será analisado a viabilidade do PL de regulamentação e implantação da mesma.
82.	6.10.2 Implementar ações terapêuticas de Práticas Integrativas Complementares em 50% das Unidades de Saúde	18 unidades realizando PICs no II quadrimestre.
83.	6.11.1 Implantar, monitorar e revisar periodicamente os protocolos para as principais DCNTs	Pandemia prejudicou o alcance da meta.
84.	6.11.2 Implantar projeto piloto de atendimento para cuidados paliativos em Unidades de Saúde	Pandemia prejudicou o alcance da meta.
85.	6.11.3 Ampliar grupos de tabagismo para as ESF	Em parceria com a coordenação estadual do programa de controle do tabagismo, foi aberto e divulgado para os servidores da SEMUS, a partir de 20/08/2021, capacitação online para todos os servidores de nível superior para habilitação e atualização no Tratamento do Tabagismo. Adquiridas webcams pelo Programa Municipal de Controle do Tabagismo; Realizado visitas in loco nos Ambulatórios Gerais sendo ofertado o equipamento (webcams) para realização dos grupos de tabagismo online, além de orientações e esclarecimentos sobre o Programa.
86.	6.11.4 Implantar projeto piloto de grupos terapêuticos para portadores de DCNTs	Foram adquiridas webcams para iniciar grupos online de combate ao tabagismo. Pretende-se ampliar para o apoio às crônicas.
88.	6.12.1 Implantar segunda unidade de CAPS II na Rede Municipal de Saúde até 2019	Realizado projeto de reforma do imóvel aguardando aprovação para licitação.
89.	6.12.2 Efetivar a articulação dos vários pontos da Rede de Atenção Psicossocial	Articulação com as equipes da saúde mental a retomada do matriciamento em 2022. Ação inserida no PMS 2022-2025.
90.	6.12.3 Implantar, monitorar e revisar periodicamente o protocolo Intersetorial de Atendimento às Pessoas em Risco ou Tentativa de Suicídio	Câmara técnica municipal permanece desativada. Está em andamento a comissão interna da SEMUS para revisão e finalização, prevista para o terceiro quadrimestre.
91.	7.1.1 Ampliar número de beneficiados no Programa Remédio em Casa em 5% ao ano	Em tratativas a parceria com a FURB para desenvolver esta ação. Realizada a elaboração e confecção de material, que será distribuído no terceiro quadrimestre.
92.	7.1.2 Qualificar e reestruturar o Serviço de Assistência Farmacêutica até 2021	Encaminhada solicitação. Resposta SEDEAD: por conta da pandemia não é permitida no momento a criação de novos cargos até o final de 2021.
93.	7.1.3 Disponibilizar e monitorar o abastecimento, em quantidade adequada, dos medicamentos da REMUME em todas as Unidades de Saúde.	Todas as unidades estão cadastradas para receberem o medicamento de forma automática. Atualização no Pronto para aprimoramento dos relatórios específicos de reposição de estoque prevista para fevereiro.
94.	7.1.4 Capacitar os profissionais farmacêuticos para atendimento em farmácia clínica e atenção farmacêutica	Reunião agendada para setembro sobre atendimento em farmácia clínica e atenção farmacêutica
95.	7.1.5 Criar grupo de trabalho para estudo sobre implantação de recursos humanos	Projeto que tramitava na Sedead teve resposta negativa para criação do cargo em função do decreto que limita contratações até dez/2021.
96.	7.2.1 Orientar e capacitar 100% das Unidades da Rede Municipal até 2019 acerca do funcionamento da farmácia Solidária e da campanha de coleta de medicamentos vencidos ou em desuso.	Todas as unidades visitadas e orientadas sobre Farmácia Solidária.
97.	8.1.1 Implantar ferramentas de avaliação (SIGTAP, Tabwin, SCNES, CNS, CMD, SISCAN, Instrumentos de Registro) até 2020	realizada capacitação on line em 08/07/2021.
98.	8.2.1 Implantar, monitorar e revisar periodicamente os protocolos de acesso até 2020.	ação possível de ser realizada após implantação do protocolo clínico APS.
99.	8.3.1 Implantar Grupo de Apoio à qualificação do uso dos sistemas de informação do SUS	devido a pandemia por COVID-19 projeto piloto foi interrompido.
100.	8.4.1 Fazer repasses mensais às entidades hospitalares conveniadas ao SUS no município (HSA, HSI e HMVI)	Repassados R\$ 7.866.559,85 às entidades hospitalares no II quadrimestre.
101.	8.5.1 Implantar Central de Relacionamento em 2018, voltada à redução dos absenteísmos em consultas e exames	Pandemia prejudicou o alcance da meta.
102.	8.5.2 Reduzir o absenteísmo dos usuários nas consultas, exames e procedimentos agendados em 10% ao ano	Absenteísmo no II quadrimestre: 21,11.
103.	8.5.3 Ampliar a cobertura do Curso de Escuta Ativa para todos os agentes administrativos.	Pandemia prejudicou o alcance da meta
104.	8.6.1 Implantar Centro de Pediatria em 2018	Meta alcançada em 2018.

I05.	9.1.1 Monitorar 10% dos imóveis do município semanalmente	Índice geográfico realizado e registrado no sistema Vigilantes (DIVE/SC). Armadilhas e PE monitorados. Realizada a solicitação de contratação de mais ACES devido a quantidade de focos de Aedes no município.
I06.	9.2.1 Implantar sistema de gerenciamento dos alvarás sanitários em 2018	Meta alcançada em 2018.
I07.	9.3.1 Realizar ações educativas voltadas à vigilância em saúde junto à rede de ensino municipal	Até o final do II trimestre a Vigilância aguardava a autorização da SEMED para a retomada das mesmas. (retorno integral das aulas dia 23/08).
I08.	9.4.1 Implantar controle de incidência do escorpião amarelo em 2018	O monitoramento está sendo realizado pelo setor de Saneamento e Zoonoses. Ações estão sendo reestruturadas;
I09.	9.5.1 Reduzir as inconsistências em fichas de investigação e notificação de agravos	Pandemia prejudicou o alcance da meta.
I10.	9.6.1 Reestruturar fluxo ambulatorial dos acidentes de trabalho no Município em 2018	Meta alcançada em 2019. Fluxo criado pelo Ambulatório Municipal de Referência em Saúde do Trabalhador que capacitou a APS via ETSUS em 2019. Programado para capacitações presenciais para 2022
I11.	9.6.2 Reestruturar fluxo na Macrorregião em 2019	compete ao CEREST colaborar e apoiar o Fluxo ambulatorial Municipal. Em relação aos demais municípios, a área projetou ações de matriciamento a partir de 2022 para fortalecimento das ações nas demais cidades da macro.
I12.	9.6.3 Desenvolver ações sobre o uso de equipamentos de proteção individual	Segundo a Rede Nacional de Atenção Integral à Saúde do Trabalhador os eixos temáticos e diretrizes para a atuação do Centro de Referência em Saúde do Trabalhador da Macrorregião de Blumenau e Vale do Itajaí são os seguintes: 1) Fiscalização e Vigilância em Saúde do Trabalhador; 2) Sistema de Informação em Saúde do Trabalhador; 3) Educação Permanente em Saúde do Trabalhador e da trabalhadora, capacitando multiplicadores e, disponibilizando apoio técnico. 4) Articulação Interinstitucional e Intra-institucional em Saúde do Trabalhador; 5) Promover a Rede Sentinela em Saúde do Trabalhador; 6) Fortalecer o Controle Social de Saúde do Trabalhador na Região; 7) Manutenção física, estrutural e funcional do CEREST.
I13.	9.6.4 Implantar sistema de informação voltado à saúde do trabalhador	O CEREST de Blumenau está usando o Sistema SISTRA (Sistema de Informação em Saúde do Trabalhador/ DIVS/SC) específico para Saúde do Trabalhador.
I14.	10.1.1 Implantar Sala de Indicadores	Pandemia prejudicou o alcance da meta.
I15.	10.1.2 Implantar Boletim Informativo Intersetorial	ação interrompida devido a pandemia, boletim centralizado na Covid-19, retomar no terceiro trimestre.
I16.	10.1.3 Mapear as principais DCNT por região	Meta depende da implantação da sala de indicadores /serviço de epidemiologia gerencial (meta inserida no PMS 2022-2025)
I17.	10.1.4 Criar Banco de Informações sobre o perfil da pessoa de baixa mobilidade em 2018	Meta depende da implantação da sala de indicadores /serviço de epidemiologia gerencial (meta inserida no PMS 2022-2025)
I18.	10.1.5 Estabelecer perfil epidemiológico da população refugiada no Município	Meta depende da implantação da sala de indicadores /serviço de epidemiologia gerencial (meta inserida no PMS 2022-2025)
I19.	10.1.6 Traçar o perfil epidemiológico dos moradores do Município	Meta depende da implantação da sala de indicadores /serviço de epidemiologia gerencial (meta inserida no PMS 2022-2025)
I20.	10.2.1 Descentralizar investigações de leishmaniose, hanseníase e febre maculosa para UBS em 2019	Descentralização concluída. A investigação e tratamento de Hanseníase, devido a complexidade da anamnese e investigação deste agravo, foi mantida no CEDAP.
I21.	10.3.1 Implantar, monitorar e revisar periodicamente o protocolo de Diagnóstico e Assistência das Hepatites Virais em 2018	Meta alcançada em 2019. CEDAP está realizando o monitoramento do paciente em parceria com unidades de saúde. Na avaliação do seguimento do Protocolo percebe-se que está parcial: o Serviço de Hepatites no CEDAP com equipe multiprofissional faz o tratamento e monitoramento. O Fluxo para diagnóstico deve ocorrer na Unidade de Saúde, por testagem rápida, o que ainda é uma meta a ser consolidada na APS.
I22.	10.4.1 Reduzir a mortalidade masculina em virtude de acidentes no trânsito	As ações da Saúde do Homem foram mais voltadas à questão da pandemia do Covid e imunização em 2020 e 2021. No entanto, em função do afastamento social, foi alcançado o resultado programado. A meta para 2021 é uma taxa de 27,00. Em 2020 ficou em 19,09 ao ano. No II trimestre 2021 ficou em 7,24 e no I trimestre em 8,44. Para atingir a meta, a taxa precisa ficar abaixo de 9,0 nos três trimestres de 2021.
I23.	11.1.1 Estabilizar os índices de contágio por Covid-19 no município.	A meta para 2021 é que o índice seja menor que 1. Em 2021, estava em 0,96 em 30/04. E no final do II trimestre em 0,64.
I24.	11.2.1 Manter disponibilidade de leitos destinados a Covid-19	A oferta de leitos flutuou de acordo com a demanda. Em 2020, no II trimestre chegou a 92 leitos, considerando os leitos de campanha. A meta era de 86 leitos em 2020. O II trimestre fechou com 56 leitos disponíveis, que perfaz 65,12% da meta. No III fechou com 71 disponíveis (82,56%). No final do II quadri/2021 estava em 66 leitos.
I25.	11.2.2 Viabilizar atendimento à população afetada por Covid-19	Índice de investigação e testagem em 2020 fechou em 109,66. Em 2021 voltou a subir no I trimestre (166,9) e no II trimestre baixou para 93,06. A meta é que caia e chegue a 20 até dezembro/2021.

8. Indicadores de Pactuação Interfederativa

N	Indicador	Tipo	Meta ano 2021	Resultado do Quadrimestre	% alcançada da meta	Unidade de Medida
1	Mortalidade prematura (de 30 a 69 anos) pelo conjunto das 4 principais DCNT (doenças do aparelho circulatório, câncer, diabetes e doenças respiratórias crônicas)	U	260,81	86,77	100,00	Taxa
2	Proporção de óbitos de mulheres em idade fértil (10 a 49 anos) investigados.	E	100,00	100,00	100,00	Percentual
3	Proporção de registro de óbitos com causa básica definida	U	97,00	98,44	100,00	Percentual
4	Proporção de vacinas selecionadas do Calendário Nacional de Vacinação para crianças menores de dois anos de idade - Pentavalente 3ª dose, Pneumocócica 10-valente 2ª dose, Poliomielite 3ª dose e Triplice viral 1ª dose - com cobertura vacinal preconizada	U	75,00	25,00	33,00	Percentual
5	Proporção de casos de doenças de notificação compulsória imediata (DNCI) encerrados em até 60 dias após notificação.	U	95,00	98,67	100,00	Percentual
6	Proporção de cura dos casos novos de hanseníase diagnosticados nos anos das coortes	U	90,00	0,00	0	Percentual
7	Número de Casos Autóctones de Malária	E	-	-	0	Número
8	Número de casos novos de sífilis congênita em menores de um ano de idade	U	10	10	0	Número
9	Número de casos novos de aids em menores de 5 anos.	U	1	0	0	Número
10	Proporção de análises realizadas em amostras de água para consumo humano quanto aos parâmetros coliformes totais, cloro residual livre e turbidez	U	100,00	100,00	100,00	Percentual
11	Razão de exames citopatológicos do colo do útero em mulheres de 25 a 64 anos na população residente de determinado local e a população da mesma faixa etária	U	0,46	0,09	0	Razão
12	Razão de exames de mamografia de rastreamento realizados em mulheres de 50 a 69 anos na população residente de determinado local e população da mesma faixa etária.	U	0,29	0,16	0	Razão
13	Proporção de parto normal no Sistema Único de Saúde e na Saúde Suplementar	U	50,00	49,89	100,00	Percentual
14	Proporção de gravidez na adolescência entre as faixas etárias 10 a 19 anos	U	7,90	5,80	100,00	Percentual
15	Taxa de mortalidade infantil	U	9,00	9,79	91,23	Taxa
16	Número de óbitos maternos em determinado período e local de residência	U	1	1	0	Número
17	Cobertura populacional estimada pelas equipes de Atenção Básica	U	94,00	99,40	100,00	Percentual
18	Cobertura de acompanhamento das condicionalidades de Saúde do Programa Bolsa Família (PBF)	U	77,00	76,42	99,00	Percentual
19	Cobertura populacional estimada de saúde bucal na atenção básica	U	45,00	48,00	48,00	Percentual
21	Ações de matriciamento sistemático realizadas por CAPS com equipes de Atenção Básica	E	66,66	0,00	0	Percentual
22	Número de ciclos que atingiram mínimo de 80% de cobertura de imóveis visitados para controle vetorial da dengue	U	0	<input checked="" type="checkbox"/> Sem Apuração		Número
23	Proporção de preenchimento do campo ocupação nas notificações de agravos relacionados ao trabalho.	U	98,00	100,00	100,00	Percentual

Fonte: DIGISUS Gestor - Módulo Planejamento (DIGISUSGMP) - Consulta Online

Data da consulta: 29/03/2022.

• Análises e Considerações sobre Indicadores de Pactuação Interfederativa

Os indicadores sem apuração são aqueles em que os dados ainda não estão disponíveis nos sistemas de informação do SUS, ou estão no período de investigação dos casos, ou tem sua vigência de apuração semestral.

INDICADOR 6, REFERENTE À HANSENÍASE: NÃO HOUE CASOS NOVOS DESDE 2019. ASSIM, O INDICADOR NÃO SE APLICA PARA O PERÍODO EM QUESTÃO.

INDICADOR 22: ESTADO DE SC UTILIZA OUTRO INDICADOR PARA O MONITORAMENTO DA DENGUE.

9. Execução Orçamentária e Financeira

9.1. Execução da programação por fonte, subfunção e natureza da despesa

Despesa Total em Saúde por Fonte e Subfunção
Não há dados para o período informado

Fonte: Sistema de Informações sobre Orçamentos Públicos em Saúde (SIOPS)

Data da consulta: 13/10/2021.

9.2. Indicadores financeiros

Não há informações cadastradas para o período da Indicadores financeiros.

9.3. Relatório Resumido da Execução Orçamentária (RREO)

Não há informações cadastradas para o período da Relatório Resumido da Execução Orçamentária (RREO).

9.4. Covid-19 Repasse União

Quadro demonstrativo da transferência de recursos advindos da união para a aplicação no enfrentamento da situação de emergência de saúde pública de importância nacional - Coronavírus (COVID-19)

Despesas decorrentes da situação de emergência de saúde pública de importância nacional Coronavírus (COVID-19) - (crédito extraordinário)

Gerado em 13/10/2021 16:42:27

Fonte: Sistema de Informações sobre Orçamentos Públicos em Saúde (SIOPS)

9.5. Covid-19 Recursos Próprios

Quadro demonstrativo da aplicação de recursos próprios no enfrentamento da situação de emergência de saúde pública de importância nacional - Coronavírus (COVID-19)

Despesas decorrentes da situação de emergência de saúde pública de importância nacional Coronavírus (COVID-19) - (crédito extraordinário)

Gerado em 13/10/2021 16:42:23

Fonte: Sistema de Informações sobre Orçamentos Públicos em Saúde (SIOPS)

9.6. Covid-19 Repasse Estadual

Quadro demonstrativo da aplicação de recursos estaduais no enfrentamento da situação de emergência de saúde pública de importância nacional - Coronavírus (COVID-19)
--

Despesas decorrentes da situação de emergência de saúde pública de importância nacional Coronavírus (COVID-19) - (crédito extraordinário)

Gerado em 13/10/2021 16:42:28

Fonte: Sistema de Informações sobre Orçamentos Públicos em Saúde (SIOPS)

• Análises e Considerações sobre Execução Orçamentária e Financeira

Abaixo inserimos as informações que o DigiSUS não pôde importar do SIOPS por problemas nesse sistema:

4. EXECUÇÃO ORÇAMENTÁRIA E FINANCEIRA

8.1. EXECUÇÃO DA PROGRAMAÇÃO POR FONTE, SUBFUNÇÃO E NATUREZA DA DESPESA

TABELA - Despesas totais com ações e serviços públicos de saúde (ASPS), II quadrimestre 2021, Blumenau/SC

DESPESAS TOTAIS COM AÇÕES E SERVIÇOS PÚBLICOS DE SAÚDE (ASPS)(a)	DOTAÇÃO INICIAL (b)	DOTAÇÃO ATUALIZADA (c)	DESPESAS LIQUIDADAS		
			II QUADRIMESTRE	Até o quadrimestre (e)	% (e/c) x 100
ADMINISTRAÇÃO GERAL	14.127.880,00	14.128.854,60	3.475.058,99	9.249.097,48	65,46
PREVIDENCIA DO REGIME ESTATUTÁRIO	28.000.000,00	28.000.000,00	8.673.885,68	17.507.524,76	62,52
ATENÇÃO BÁSICA	119.878.517,40	138.919.917,24	30.574.499,90	84.048.937,83	60,50

ASSISTÊNCIA HOSPITALAR E AMBULATORIAL	294.595.482,60	319.087.521,61	71.003.737,43	129.176.360,59	40,48
SUPORTE PROFILÁTICO E TERAPÊUTICO	10.543.000,00	12.783.010,92	2.692.781,88	3.991.449,29	31,22
VIGILÂNCIA SANITÁRIA	7.422.000,00	8.244.348,78	1.039.353,45	4.333.077,82	52,56
VIGILÂNCIA EPIDEMIOLÓGICA	17.143.000,00	8.208.415,36	1.320.664,16	4.470.956,40	54,47
TOTAL =	491.709.880,00	529.372.068,51	118.779.981,49	252.777.404,17	47,75

Fonte: Sistema ERP. Consulta em 01/09/2021.

Análise

Do total do orçamento atualizado de R\$ 529.372.068,51, R\$ 129.176.360,59 são referentes às subfunções Atenção de Média e Alta Complexidade; R\$ 84.048.937,83 referentes à subfunção Atenção Básica, R\$ 17.507.524,76 à Previdência do Regime Estatutário (ISSBLU); R\$ 9.249.097,48 à Administração Geral; R\$ 4.470.956,40 à Vigilância Epidemiológica; R\$ 4.333.077,82 à Vigilância Sanitária e R\$ 3.991.449,29 ao Suporte Profilático e Terapêutico (Assistência Farmacêutica).

A diferença entre as dotações iniciais e as atualizadas deve-se a:

- suplementações de ações aprovadas pelo Legislativo para repasses de recursos a entidades;
- excesso de arrecadação em alguns recursos;
- suplementações de aumento de orçamento, devido à arrecadação de recursos da Covid-19 que gerou um superávit apurado no encerramento do exercício e
- demais recursos arrecadados no exercício anterior.

No ano de 2021, os recursos transferidos referentes ao enfrentamento ao Coronavírus, até o quadrimestre pelo Ministério da Saúde foram vinculados às subfunções Atenção Básica e Atenção de Média e Alta Complexidade Ambulatorial e Hospitalar, dependendo da vinculação da portaria. Portanto, as dotações estão sendo abertas ou suplementadas de acordo com a vinculação de cada repasse, assim como foi feito em relação ao superávit apurado ao final do exercício de 2020.

Comparativo com anos anteriores

TABELA - Despesas totais com ações e serviços públicos de saúde (ASPS), últimos três anos, Blumenau/SC

DESPESAS TOTAIS COM AÇÕES E SERVIÇOS PÚBLICOS DE SAÚDE (ASPS)	2018		2019		2020	
	DOTAÇÃO INICIAL	DESPESAS LIQUIDADAS	DOTAÇÃO INICIAL	DESPESAS LIQUIDADAS	DOTAÇÃO INICIAL	DESPESAS LIQUIDADAS
ATENÇÃO BÁSICA	192.432.566,24	237.583.866,42	194.986.273,93	194.491.801,45	157.245.453,41	131.992.176,12
ASSISTÊNCIA HOSPITALAR E AMBULATORIAL	215.784.089,35	163.266.621,00	221.521.058,39	172.350.934,98	239.122.701,60	213.275.661,57
SUPORTE PROFILÁTICO E TERAPÊUTICO	7.483.350,25	6.523.743,66	7.387.000,00	7.644.736,89	7.881.632,59	6.779.261,11
VIGILÂNCIA SANITÁRIA	1.732.201,16	1.465.972,38	2.262.237,60	1.122.254,38	6.462.198,58	7.599.524,03
VIGILÂNCIA EPIDEMIOLÓGICA	2.126.036,34	1.775.291,93	2.236.632,80	1.840.300,17	7.715.600,28	7.028.977,54
OUTRAS SUBFUNÇÕES	XXX	XXX	25.770.000,00	25.089.399,39	76.104.597,51	86.233.859,66
TOTAL =	419.558.243,34	410.615.495,39	454.163.202,72	402.539.427,26	494.532.183,97	452.909.460,03

Fonte: Sistema ERP. Consulta em 01/05/2021.

Análise do comparativo

A execução do orçamento no ano atual, assim como a partir de 2020, teve seu maior percentual de execução na subfunção assistência hospitalar e ambulatorial, onde está a execução de serviços das clínicas e hospitais que prestam serviços de média e alta complexidade, além da manutenção da assistência especializada da rede própria. Na sequência, estão as despesas com a execução da subfunção Atenção Básica, onde está toda a manutenção de serviços, abastecimento de insumos e aquisições de equipamentos, além da folha de pagamento de todos os servidores da Atenção Primária do Município.

Destacamos que, nos anos de 2018 e 2019 a folha dos servidores da Saúde ainda tinha sua execução dentro da subfunção Atenção Primária, o que foi regularizado no orçamento de 2020 e vem sendo aprimorado nas execuções de cada ano através do debate sobre orçamentos e financiamentos realizado na Comissão de Orçamento do Conselho Municipal de Saúde.

O aumento expressivo da subfunção administrativa no exercício de 2020 foi a abertura de crédito extraordinário para execução de ações e serviços públicos para combate a pandemia.

É possível observar que no decorrer dos anos há uma diminuição no índice de gastos, principalmente em relação à Atenção Básica e um aumento na assistência hospitalar e ambulatorial, que ocupa 51,10% da execução orçamentária total liquidada até o quadrimestre de 2021.

TABELA - Despesas da Covid-19 liquidadas, 2020 e 2021, Blumenau/SC

Recursos União ; PMB ; Câmara de Vereadores e Doações	2020	I quadr	II quadr	2021
		2021	2021	I+II quadr

Pessoal e Encargos Sociais	31.036.920,71	0,00	0,00	0,00
Transferências a Instituições Privadas de Saúde ¹	14.137.336,58	1.789.960,93	2.112.907,77	3.902.868,70
Leitos de UTI ²	15.696.000,00	960.000,00	6.308.480,00	7.268.480,00
Emendas Parlamentares (destinada a Hospitais)	1.565.000,00	0,00	0,00	0,00
Serviços Informações Ambulatoriais (complementação hemodiálise em pacientes com suspeita ou confirmação Covid)	48.067,64	10.111,82	2.065,09	12.176,91
Diária (motoristas levarem material para análise Lacer e teste covid)	6.030,00	5.130,00	5.265,00	10.395,00
Combustíveis	1.112,13	218,05	0,00	218,05
Medicamentos	1.878.023,58	995.907,08	1.350.728,69	2.346.635,77
Material Laboratorial	500,00	0,00	0,00	0,00
Testes Rápidos	2.676.069,00	0,00	0,00	0,00
Testes RT-PCR	5.396.325,00	315.857,85	392.784,70	708.642,55
Testes Antígenos	0,00	1.910.750,00	1.205.000,00	3.115.750,00
Material Médico-Hospitalar ³	2.282.803,12	639.857,18	1.013.051,88	1.652.909,06
Material de Limpeza /Produtos de Higieneização/Material de Proteção e Segurança	729.457,46	228.919,00	254.069,37	482.988,37
Material de Expediente	5.468,90	2.845,40	4.729,65	7.575,05
Uniformes	14.940,00	0,00	0,00	0,00
Material Elétrico Eletrônico	770,00	0,00	0,00	0,00
Material para Sinalização Visual	11.251,05	0,00	0,00	0,00
Material de Acondicionamento e Embalagem	9.354,45	2.377,13	86,90	2.464,03
Fornecimento de Alimentação	10.216,60	1.085,20	5.374,86	6.460,06
Locação de Equipamentos e Instalações -	65.415,03	62.400,00	82.000,00	144.400,00
Serviços Bancários	654,62	480,70	125,40	606,10
Manutenção, Segurança, Limpeza e Conservação Predial	365.118,51	33.286,45	42.728,45	76.014,90
Vigilância (segurança desarmada no prédio da vigilância epidemiológica)	0,00	31.359,99	63.592,84	94.952,83
Manutenção de Bens Móveis (equipamentos -médicos, purificadores e ares condicionados)	8.401,40	961,95	1.106,32	2.068,27
Manutenção Veículos	18.635,85	380,00	0,00	380,00
Coleta de Lixo e Demais Resíduos (contaminantes)	0,00	0,00	52.197,60	52.197,60
Desenvolvimento e Manutenção de Software	78.200,00	0,00	16.107,50	16.107,50
Adesão do município no consórcio conectar	0,00	0,00	6.500,00	6.500,00
Serviços de Cópia e Reprodução de Documentos e Gráficos	2.169,60	21.932,66	7.849,52	29.782,18
Aquisição de Equipamentos ⁴	213.493,71	51.110,25	67.278,40	118.388,65
TOTAL =	76.257.734,94	7.064.931,64	12.994.104,94	20.058.961,58

1. Bonificação paga a prestadores de serviços e profissionais na modalidade hospitalar que atuaram na assistência integral aos pacientes suspeitos ou diagnosticados com Covid-19. Hospital Santo Antônio: R\$ 999.989,57 (convênio 004/2021); Hospital Santa Isabel: R\$ 993.102,60 (convênio 005/2021). Pagamento de leito de retaguarda ao Hospital Misericórdia de Vila Itoupava: R\$ 119.815,60 (convênio 009/2020);

2. Leitos de UTI: Hospital Santa Isabel, Portarias de 2021 n° 557, 897, 373: R\$ 3.770.560,00; Hospital Santo Antônio, portarias n° 557, 851, 897, 518: R\$ 2.537.920,00;

3. Material médico-hospitalar: Máscaras não reinaláveis, agulhas descartáveis, eletrodos, termômetros, seringas, mascarar com elástico, luvas de procedimentos, jalecos, solução cloreto de sódio, lençóis descartáveis, ressuscitadores tipoambu, fio guia;³

4. Material de Limpeza /Produtos de Higieneização/Material de Proteção e Segurança: Protetores faciais, saco lixo branco, álcool etílico, álcool em gel, álcool em espuma com comodato de dispensador, gelos rígidos;

5. Fornecimento de Alimentação: Bombonas de água, alimentos não perecíveis para café no serviço de monitoramento, lanche para os servidores da força tarefa da vigilância sanitária;

6. Locação de Equipamentos e Instalações: Tendos para os Fast-Tracks, containeres para central de vacinação, estruturas de chapas de oltanorme para o funcionamento dos consultórios

7. Aquisição de Equipamentos: Bebedores, móveis, instrumentais e equipamentos odontológicos, webcams, computadores, estabilizadores, switches, otoscópio, aparelho pressão digital, lamina de laringo.

Obs.: demais informações sobre empenhos relacionados à Covid-19 podem ser encontradas no link: <https://grp.blumenau.sc.gov.br/transparencia/portal/#/>

Análise

Com base na tabela acima é possível concluir que:

- 48,55% dos repasses referem-se à transferência para os hospitais de recursos do Fundo Nacional de Saúde previamente destinados em portaria a leitos de UTI Covid;
- 16,26% referem-se a subvenções sociais aprovadas pela Câmara Municipal de Blumenau a hospitais com prestação de contas futura;
- 12,39% referem-se a testes (RT-PCR e Antígeno);
- 10,39% a medicamentos;

- 7,80% a materiais médicos e
- 4,61% a demais aquisições e serviços descritos acima.

O repasse aos hospitais representa a maior parte dos investimentos dos recursos recebidos para enfrentamento a pandemia, seja por subvenções, auxílios ou serviços prestados tanto em 2020, quanto em 2021.

Como não havia estimativa de quanto seria gasto com o enfrentamento da Covid-19 em 2021, a previsão orçamentária foi realizada de modo a deixar a folha de pagamento a cargo da PMB. Em 2021, a crise econômica acarretada pela pandemia agravou a dificuldade nas aquisições e negociações de preços. Em função disso, foram solicitados muitos reequilíbrios de preços na aquisição de produtos resultando em aumento dos seus valores, derivadas do aumento de custo das matérias primas para fabricação e escassez no mercado. Isso elevou muito as despesas, principalmente na aquisição de insumos para abastecimento da rede.

8.2. RELATÓRIO RESUMIDO DA EXECUÇÃO ORÇAMENTÁRIA (RREO)

TABELA - receitas resultantes de impostos e transferências constitucionais e legais, II quadrimestre 2021, Blumenau/SC

RECEITAS RESULTANTES DE IMPOSTOS E TRANSFERÊNCIAS CONSTITUCIONAIS E LEGAIS	PREVISÃO INICIAL (R\$)	PREVISÃO ATUALIZADA (a) (R\$)	RECEITAS REALIZADAS	
			Até o Bimestre (b)	% (b/a) x 100
RECEITA DE IMPOSTOS (I)	391.799.000,00	391.799.000,00	320.032.805,77	81,68
Receita Resultante do Imposto Predial e Territorial Urbano - IPTU	99.600.000,00	99.600.000,00	85.449.272,06	85,79
Receita Resultante do Imposto sobre Serviços de Qualquer Natureza - ITBI	38.500.000,00	38.500.000,00	39.682.356,24	103,07
Receita Resultante do Imposto sobre Serviços de Qualquer Natureza - ISS	161.100.000,00	161.100.000,00	135.346.733,54	84,01
Receita Resultante do Imposto sobre a Renda e Proventos de Qualquer Natureza Retido na Fonte - IRRF	69.400.000,00	69.400.000,00	49.616.886,65	71,49
Multas, Juros de Mora, Dívida Ativa e Outros Encargos	23.199.000,00	23.199.000,00	9.937.557,28	42,83
RECEITA DE TRANSFERÊNCIAS CONSTITUCIONAIS E LEGAIS (II)	417.392.000,00	417.392.000,00	313.377.316,58	75,08
Cota-Parte FPM	65.808.000,00	65.808.000,00	54.351.185,57	82,59
Cota-Parte ITR	24.000,00	24.000,00	2.874,72	11,98
Cota-Parte do IPVA	57.250.000,00	57.250.000,00	43.497.788,33	75,98
Cota-Parte do ICMS	291.500.000,00	291.500.000,00	212.628.169,93	72,94
Cota-Parte do IPI - Exportação	2.810.000,00	2.810.000,00	2.897.298,03	103,11
Compensações Financeiras Provenientes de Impostos e Transferências Constitucionais	0,00	0,00	0,00	-
Desoneração ICMS (LC 87/96)	0,00	0,00	0,00	-
Outras	0,00	0,00	0,00	-
TOTAL DAS RECEITAS RESULTANTES DE IMPOSTOS E TRANSFERÊNCIAS CONSTITUCIONAIS E LEGAIS - (III) = (I) + (II)	809.191.000,00	809.191.000,00	633.410.122,35	78,28

Fonte: Controladoria Geral do Município. Data da consulta: 27/09/2021.

TABELA - apuração do cumprimento do limite mínimo para aplicação em ASPS, 2021, Blumenau/SC

APURAÇÃO DO CUMPRIMENTO DO LIMITE MÍNIMO PARA APLICAÇÃO EM ASPS	DESPESAS EMPENHADAS	DESPESAS LIQUIDADAS
VALOR APLICADO EM ASPS (R\$)	144.328.211,99	123.879.267,40
Despesa Mínima a ser Aplicada em ASPS (XVII) = (III) x 15% (LC 141/2012) (R\$)		95.011.518,35
Diferença entre o Valor Aplicado e a Despesa Mínima a ser Aplicada (XVIII) = (XVI - XVII) (R\$)	49.316.693,64	28.867.749,05
PERCENTUAL DA RECEITA DE IMPOSTOS E TRANSFERÊNCIAS CONSTITUCIONAIS E LEGAIS APLICADO EM ASPS (XVI / III)*100 (mínimo de 15% conforme LC n° 141/2012 ou % da Lei Orgânica Municipal) (%)	22,79	19,56

Fonte: Controladoria Geral do Município e consulta no cbtotal. Data da consulta: 27/09/2021.

Análise

Até o II quadrimestre considera-se a aplicação em Ações e Serviços Públicos de Saúde o valor liquidado da despesa, ou seja, do valor arrecadado de receita pela Prefeitura até agosto de 2021, no valor de R\$ 633.410.122,35, a prefeitura aplicou 19,56% no Fundo Municipal de Saúde para execução de Ações de Saúde, que equivalem a R\$ 123.879.267,40.

A redução do percentual de investimentos se deve ao aumento de arrecadação da PMB que ultrapassou em 12% do que estava previsto para o período. Outro fator que refletiu na diminuição do percentual se deve ao fato da despesa com a folha não ter sido ainda empenhada em sua integralidade, estando, no entanto devidamente registrada no balanço contábil, no valor total de R\$ 49.721.133,18 em obrigações do exercício sem respaldo orçamentário. Esse empenhamento está previsto para ocorrer até o encerramento do exercício 2021. Se formos considerar o valor da folha, o que está previsto para acontecer até o encerramento do exercício 2021, o percentual de investimento alcançaria 27,41% no II quadrimestre.

Considerando que o mínimo para gasto em saúde previsto na Lei Federal Complementar 141/2012 é de 15%, o Município de Blumenau tem aplicado em ações e serviços de saúde acima do exigido em lei. Nos últimos três anos é possível observar que esta aplicação foi superior a 20% para a execução da despesa pública na fase de liquidação.

TABELA - Receitas para o financiamento da saúde, 2021, Blumenau/SC

RECEITAS PARA O FINANCIAMENTO DA SAÚDE	PREVISÃO DA RECEITA	RECEITAS REALIZADAS			
		I trimestre	II trimestre	Até o trimestre	% 2021
RECEITAS DE TRANSFERÊNCIAS PARA A SAÚDE	295.551.300,00	85.358.306,49	86.616.728,30	171.975.034,79	58,19
Provenientes da União	268.369.200,00	82.516.511,65	84.201.424,35	166.717.936,00	62,12
ATENÇÃO BÁSICA	32.411.700,00	11.601.388,93	11.413.388,30	23.014.777,23	71,00
ASSISTÊNCIA HOSPITALAR E AMBULATORIAL	229.730.500,00	59.073.830,71	56.739.990,74	115.813.821,45	50,41
SUORTE PROFILÁTICO E TERAPÊUTICO	1.927.000,00	696.538,04	724.657,82	1.421.195,86	73,75
VIGILÂNCIA SANITÁRIA	215.000,00	36.185,50	72.371,00	108.556,50	50,49
VIGILÂNCIA EPIDEMIOLÓGICA	1.732.000,00	564.568,47	488.041,44	1.052.609,91	60,77
GESTÃO DO SUS	354.000,00	0,00	35.000,00	35.000,00	1,00
OUTROS GRUPOS (Covid-19)	0,00	10.544.000,00	14.727.975,05	25.271.975,05	-
CONVÊNIOS	1.999.000,00	0,00	0,00	0,00	-
Provenientes dos Estados	27.182.100,00	2.841.794,84	2.415.485,95	5.257.280,79	19,34
ATENÇÃO BÁSICA	2.714.300,00	1.166.616,30	1.186.519,29	2.353.135,59	86,69
ASSISTÊNCIA HOSPITALAR E AMBULATORIAL	20.834.000,00	1.032.190,90	468.403,24	1.500.594,14	7,20
SUORTE PROFILÁTICO E TERAPÊUTICO	1.610.000,00	642.987,64	642.987,64	1.285.975,28	79,87
VIGILÂNCIA EPIDEMIOLÓGICA	9.900,00	0,00	0,00	0,00	-
GESTÃO DO SUS	14.900,00	0,00	0,00	0,00	-
CONVÊNIOS	1.999.000,00	0,00	117.575,78	117.575,78	5,88
TAXA DE VIGILÂNCIA SANITÁRIA	1.491.000,00	590.204,63	681.989,25	1.272.193,88	85,32
RENDIMENTOS BANCÁRIOS	316.900,00	429.332,97	1.130.933,67	1.560.266,64	492,35
OUTRAS RECEITAS (doações covid)	0,00	10.454,15	55.191,38	65.645,53	-
MULTAS E JUROS PREVISTOS EM CONTRATOS	2.800,00	0,00	0,00	0,00	-
INDENIZAÇÕES, RESTITUIÇÕES E RESSARCIMENTOS	0,00	200.171,44	109.465,32	309.636,76	-
DEMAIS RECEITAS	811.000,00	460.514,76	291.303,71	751.818,47	92,70
REPASSE PREFEITURA	194.786.880,00	86.281.751,19	92.659.428,40	178.941.197,59	91,86
TOTAL DE RECEITAS PARA FINANCIAMENTO DA SAÚDE	492.959.880,00	173.330.735,63	181.545.040,03	354.875.793,66	71,79%

Fonte: Sistema ERP. Consulta em 01/09/2021.

Análise do II trimestre**Recursos da União**

Recursos Covid: R\$ 14.727.975,05. Dos valores recebidos, R\$ 13.392.000,00 foram destinados aos hospitais referentes a leitos de UTI Covid e R\$ 1.335.975,05 foi destinado ao Fundo Municipal de Saúde para aplicação em ações e serviços de saúde na rede própria;

Recursos para Assistência Hospitalar e Ambulatorial: houve recebimento de incremento temporário do limite financeiro da assistência de Média e Alta Complexidade através da Emenda Parlamentar nº 81000792, Proposta nº 36000388093202100, do Deputado Federal Luiz Armando Schroeder Reis, no valor de R\$ 400.000,00. Do total de recursos recebidos no Grupo Atenção de Média e Alta Complexidade Ambulatorial e Hospitalar, R\$ 8.441.271,70 se referem à ação de Financiamento de Ações Estratégicas e Compensações (FAEC), como terapia renal substitutiva, cirurgias do aparelho digestivo, tratamento de doença macular, transplante de órgãos, tecidos e células; diagnóstico/tratamento de oncologia.

Gestão do SUS: recebida a transferência referente ao Financiamento das Ações de Alimentação e Nutrição (FAN), portaria 1127 de 02 de junho de 2021, no valor anual de R\$ 35.000,00.

Recursos do Estado

Atenção Básica: recebimento de valores referentes à amortização da dívida pública da Atenção Primária relativa ao Acordo Judicial do pagamento dos atrasados;

Assistência Hospitalar e Ambulatorial: recebimento de recursos de competências de anos anteriores, como: encontro de contas relativas a cirurgias eletivas de novembro/2020 e recursos de competências de 2021: cirurgias eletivas de março a maio/2021 e oxigenoterapia domiciliar de abril/2021;

Convênio: firmado entre o Fundo Municipal de Saúde e o Governo do Estado de Santa Catarina para aquisição de equipamentos para o Banco de Leite, 2021TR000972, no valor de R\$ 117.575,78.

Outras Receitas

Entraram no item Outras receitas os depósitos de pessoas físicas e jurídicas, para ajudar no combate à pandemia de Covid-19, no valor de R\$ 55.191,38 no II quadrimestre.

Demais Receitas

Contrato administrativo: assinado entre o Fundo Municipal de Saúde e o Consorcio Intermunicipal de Saúde do Médio Vale do Itajaí ; CISAMVI, referente ao Curso de Aperfeiçoamento em Imunização/Sala de Vacina, para profissionais dos municípios da região, incluindo Blumenau. O Curso será executado pela ETSUS, no valor de R\$ 48.330,00.

Comparativo

TABELA - Receitas para o financiamento da saúde, 2018-2020, II quadrimestres, Blumenau/SC

RECEITAS PARA O FINANCIAMENTO DA SAÚDE	2018	2019	2020	2021
DA UNIÃO	126.226.935,54	127.131.861,04	199.417.71,37	166.717.936,00
DO ESTADO	4.107.880,42	4.680.094,96	13.238.193,34	5.257.280,79
TAXA DE VIGILÂNCIA SANITÁRIA	853.884,10	870.242,62	1.074.806,16	1.272.193,88
REPASSE PREFEITURA	130.926.454,89	128.988.064,94	178.941.197,59	178.941.197,59

Fonte: Sistema ERP. Consulta em 01/09/2021.

Análise do comparativo

Comparando 2021 com os últimos três anos, há uma oscilação nos dados, principalmente entre os anos de 2019 e 2020. Nas transferências da União no ano de 2020 foram recebidos R\$ 70.923.442,45 referente à Covid-19. Nas transferências do estado foram recebidas contas de competências anteriores. Na arrecadação de alvarás de vigilância sanitária houve o melhoramento dos processos digitais quanto à interlocução entre secretarias e os repasses da Prefeitura, gerando aumento na arrecadação de impostos e transferências constitucionais e legais e conseqüentemente um maior repasse de recursos ao Fundo Municipal de Saúde.

Em 2021 o maior impacto na atenção primária que teve uma alteração na forma de repasse pelo Governo Federal com a implantação do Previde Brasil.

Considerações finais

Destacamos que o Município aplicou 27,41 % da receita resultante de impostos e transferências em Saúde, não só cumprindo o mínimo estabelecido pela Constituição Federal como ultrapassando em 12,41% o limite legal de 15%.

Observa-se que a maior parte das despesas com Saúde ainda são originadas de recursos próprios do Município, o que representou 49,01% da despesa total com ações e serviços públicos no segundo quadrimestre de 2021. Observa-se ainda que grande parte dos recursos investidos foi destinado ao Grupo de Assistência Hospitalar e Ambulatorial.

No tocante à utilização dos recursos em saúde, para gerir uma parte da Saúde Pública no Município, o Fundo Nacional e Fundo Estadual de Saúde repassaram no segundo quadrimestre de 2021 o equivalente a 48,83% das receitas transferidas nas contas do Fundo Municipal de Saúde para aplicação em ações e serviços públicos de saúde. O repasse da Prefeitura Municipal representou 50,81%.

É importante observar que a situação de pandemia tem mantido elevados os valores de insumos e serviços e os recursos para execução de ações e serviços em saúde de modo geral estão cada vez mais escassos. Para enfrentar essa situação, a SEMUS tem buscado aprimorar os processos de controle de despesas e arrecadação de recursos, vide metas inseridas no PMS 2022-2025.

Por fim, vale destacar a os esforços para correta utilização dos recursos vinculados, com vistas a garantir a melhoria na assistência e vigilância em saúde, respeitadas as regras e limites estabelecidos em cada bloco de financiamento.

10. Auditorias

Não há informações cadastradas para o período das Auditorias.

Fonte: Sistema Nacional de Auditoria do SUS (SISAUD-SUS)

Data da consulta: 29/03/2022.

Outras Auditorias

Nº do Processo	Demandante	Órgão Responsável pela Auditória	Unidade Auditada	Finalidade	Status
Of. 008-2021	GESTOR SMS BLUMENAU	SMS BLUMENAU	HSI CNES 2558246	Nota técnica de Advertência sobre 15 procedimentos não conformes em Oncologia, Cirurgias múltiplas, sequenciais e outros auditados no 1º semestre de 2021.	Concluído
Recomendações	REVISAR E CORRIGIR NÃO CONFORMIDADES ANTES DA AUDITORIA E DO PROCESSAMENTO.				
Encaminhamentos	OFICIO AO PRESTADOR				
Nº do Processo	Demandante	Órgão Responsável pela Auditória	Unidade Auditada	Finalidade	Status
of 03/29/7-2021	GESTOR SMS BLUMENAU	SMS BLUMENAU	HMVI CNES 2522209	Documentação do Município para Habilitação em Saúde Mental (10 leitos) com deliberações do CMRS e Declaração do Gestor aprovando e encaminhando o processo ao Estado.	Concluído
Recomendações	NÃO SE APLICA.				
Encaminhamentos	ENCAMINHADO OFÍCIO AO ESTADO.				
Nº do Processo	Demandante	Órgão Responsável pela Auditória	Unidade Auditada	Finalidade	Status
OF. 011/2021	MINISTÉRIO DA SAÚDE	SMS BLUMENAU	HSAn CNES 2558254	AUDITORIA DA HABILITAÇÃO GESTAÇÃO DE ALTO RISCO E REDE CEGONHA / 405 AIHS	Andamento
Recomendações	CORRIGIR NÃO CONFORMIDADES ENCONTRADAS EM 47 AIHS				
Encaminhamentos	VISITAS E RELATÓRIO PRELIMINAR OF. 014 /21, AO PRESTADOR.				
Nº do Processo	Demandante	Órgão Responsável pela Auditória	Unidade Auditada	Finalidade	Status
Of.007/21	GESTOR SMS BLUMENAU	SMS BLUMENAU	HSI CNES 2558246	NORMATIZAR FORMULÁRIOS DE JUSTIFICATIVA TÉCNICA PARA COBRANÇAS ADMINISTRATIVAS	Concluído
Recomendações	SEGUIR AS NOVAS ORIENTAÇÕES.				
Encaminhamentos	OFICIO 009/2021 AO PRESTADOR.				
Nº do Processo	Demandante	Órgão Responsável pela Auditória	Unidade Auditada	Finalidade	Status
SES102.544	SES	SMS BLUMENAU	HSAn CNES 2558254	Vistoria pós habilitação de leitos Covid-19.	Concluído
Recomendações	CONFORME.				
Encaminhamentos	ADIADA DE JUNHO PARA 03/SET.				
Nº do Processo	Demandante	Órgão Responsável pela Auditória	Unidade Auditada	Finalidade	Status
SES291712007	SES	SMS BLUMENAU	HSAn CNES 2558254	Habilitação cirurgia bariátrica	Andamento
Recomendações	EM ANDAMENTO.				
Encaminhamentos	Vistoria 14 SET.				
Nº do Processo	Demandante	Órgão Responsável pela Auditória	Unidade Auditada	Finalidade	Status
DCMSeCIR1552021	SES	SES /SMS BLUMENAU	Associação Renal Vida CNES 2522322	Habilitações: Doenças Raras	Andamento
Recomendações	EM ANDAMENTO				
Encaminhamentos	EM ANDAMENTO				
Nº do Processo	Demandante	Órgão Responsável pela Auditória	Unidade Auditada	Finalidade	Status
35/36/38-2021	SES	SMS BLUMENAU	HSI CNES 2558246	Auditoria de cobranças Administrativas de Procedimentos e Órteses, Próteses e Materiais Especiais (OPME) / 43 COBRANÇAS AUDITADAS EM JULHO	Concluído
Recomendações	CONFORME LEGISLAÇÃO DO SUS				
Encaminhamentos	MEMORANDO AO CONTROLE E AVALIAÇÃO PARA PAGAMENTO				
Nº do Processo	Demandante	Órgão Responsável pela Auditória	Unidade Auditada	Finalidade	Status
29/30/31-2021	SES	SMS BLUMENAU	HSI CNES 2558246	Auditoria de cobranças Administrativas de Procedimentos e Órteses, Próteses e Materiais Especiais (OPME) / 33 COBRANÇAS AUDITADAS EM JUNHO	Concluído

Nº do Processo	Demandante	Órgão Responsável pela Auditoria	Unidade Auditada	Finalidade	Status
Recomendações	CONFORME LEGISLAÇÃO DO SUS				
Encaminhamentos	MEMORANDO AO CONTROLE E AVALIAÇÃO PARA PAGAMENTO				
Nº do Processo	Demandante	Órgão Responsável pela Auditoria	Unidade Auditada	Finalidade	Status
OFSEMUS-024/21	GESTOR SMS BLUMENAU	SMS BLUMENAU	HSAn CNES 2558254	NOTA TÉCNICA DE ORIENTAÇÃO PARA LANÇAR O CARÁTER DE INTERNAÇÃO NAS AIHs	Concluído
Recomendações	SEGUIR AS NOVAS ORIENTAÇÕES.				
Encaminhamentos	OFÍCIO AO PRESTADOR.				
Nº do Processo	Demandante	Órgão Responsável pela Auditoria	Unidade Auditada	Finalidade	Status
OFSEMUS-024/21	GESTOR SMS BLUMENAU	SMS BLUMENAU	HSI CNES 2558246	NOTA TÉCNICA DE ORIENTAÇÃO PARA LANÇAR O CARÁTER DE INTERNAÇÃO NAS AIHs	Concluído
Recomendações	SEGUIR AS NOVAS ORIENTAÇÕES.				
Encaminhamentos	OFÍCIO AO PRESTADOR.				
Nº do Processo	Demandante	Órgão Responsável pela Auditoria	Unidade Auditada	Finalidade	Status
Of. 979/MS	MINISTÉRIO DA SAÚDE	SMS BLUMENAU	HSAn CNES 2558254	Auditoria em OPMEs de ortopedia utilizados em artrodeses.	Andamento
Recomendações	EM ANDAMENTO				
Encaminhamentos	Of. 013/2021-SEMUS ao prestador.				
Nº do Processo	Demandante	Órgão Responsável pela Auditoria	Unidade Auditada	Finalidade	Status
Of. 979/MS	MINISTÉRIO DA SAÚDE	SMS BLUMENAU	HSI CNES 2558246	auditoria em OPMEs de ortopedia utilizados em artrodeses.	Andamento
Recomendações	EM ANDAMENTO.				
Encaminhamentos	Of.012/2021-SEMUS ao prestador.				
Nº do Processo	Demandante	Órgão Responsável pela Auditoria	Unidade Auditada	Finalidade	Status
Of. 003/2021	GESTOR SMS BLUMENAU	SMS BLUMENAU	HSAn CNES 2558254	Nota técnica de Advertência sobre 29 procedimentos não conformes no 1º quadrimestre. Nº de AIHs auditadas não conformes:120	Concluído
Recomendações	REVISAR E CORRIGIR NÃO CONFORMIDADES ANTES DA AUDITORIA E DO PROCESSAMENTO.				
Encaminhamentos	OFICIO AO PRESTADOR				
Nº do Processo	Demandante	Órgão Responsável pela Auditoria	Unidade Auditada	Finalidade	Status
042/2021	MINISTÉRIO DA SAÚDE	SMS BLUMENAU	ATENÇÃO BASICA (SISTEMA PRONTO)	AUDITORIA DE 45 PRONTUÁRIOS DE GESTANTES ATENDIDAS NO MUNICÍPIO	Andamento
Recomendações	EM ANDAMENTO.				
Encaminhamentos	MEMORANDO AO DIRETOR DA ATENÇÃO BÁSICA.				
Nº do Processo	Demandante	Órgão Responsável pela Auditoria	Unidade Auditada	Finalidade	Status
RS:A5/A6/A7/A8	GESTOR SMS BLUMENAU	SMS BLUMENAU	HSAn CNES 2558254	AUDITORIA DE TODAS AS AIHs CIRURGICAS (4.234 AIHs), sendo 1.198 auditadas "In loco"	Concluído
Recomendações	Corrigir 284 não conformes antes do faturamento.				
Encaminhamentos	Apontadas no prontuário médico as correções a serem realizadas.				
Nº do Processo	Demandante	Órgão Responsável pela Auditoria	Unidade Auditada	Finalidade	Status
39/40/41-2021	SES	SMS BLUMENAU	HSI CNES 2558246	Auditoria de cobranças Administrativas de Procedimentos e Órteses,Próteses e Materiais Especiais (OPME) / 47 COBRANÇAS AUDITADAS EM AGOSTO	Concluído
Recomendações	CONFORME LEGISLAÇÃO DO SUS				
Encaminhamentos	MEMORANDO AO CONTROLE E AVALIAÇÃO PARA PAGAMENTO				
Nº do Processo	Demandante	Órgão Responsável pela Auditoria	Unidade Auditada	Finalidade	Status
26/27/28-2021	SES	SMS BLUMENAU	HSI CNES 2558246	Auditoria de cobranças Administrativas de Procedimentos e Órteses,Próteses e Materiais Especiais (OPME) / 42 COBRANÇAS AUDITADAS EM MAIO	Concluído
Recomendações	CONFORME LEGISLAÇÃO DO SUS				
Encaminhamentos	MEMORANDO AO CONTROLE E AVALIAÇÃO PARA PAGAMENTO				

Nº do Processo	Demandante	Órgão Responsável pela Auditoria	Unidade Auditada	Finalidade	Status
M.32/2021	GESTOR SMS BLUMENAU/CMCAA	SMS BLUMENAU	COORDENAÇÃO MUNICIPAL DE CONTROLE E AVALIAÇÃO/SEMUS	Parecer técnico sobre compatibilidade na cobrança de exames em Oftalmologia.	Concluído
Recomendações	SOLICITAR JUSTIFICATIVA MÉDICA AO PRESTADOR DIRETOR TÉCNICO.				
Encaminhamentos	MEMORANDO AO CONTROLE E AVALIAÇÃO.				
Nº do Processo	Demandante	Órgão Responsável pela Auditoria	Unidade Auditada	Finalidade	Status
Of. 004	GESTOR SMS BLUMENAU	SMS BLUMENAU	HSAn CNES 2558254	Nota Técnica de Instrução sobre Ultrassom de Doppler e Obstétrico no Parto e Cesária de alto risco.	Concluído
Recomendações	UM ATO ESTÁ INCLUSO NO OUTRO: CORRIGIR ANTES DE PROCESSAR.				
Encaminhamentos	OFICIO AO PRESTADOR.				
Nº do Processo	Demandante	Órgão Responsável pela Auditoria	Unidade Auditada	Finalidade	Status
of.006/2021	GESTOR SMS BLUMENAU	SMS BLUMENAU	HSAn CNES 2558254	Nota técnica de Advertência ao sobre responsabilidade de lançamentos de procedimentos não conformes com o Sigtap.	Concluído
Recomendações	OBSERVAR A RESPONSABILIDADE TÉCNICA.				
Encaminhamentos	OFICIO AO PRESTADOR				
Nº do Processo	Demandante	Órgão Responsável pela Auditoria	Unidade Auditada	Finalidade	Status
RS:M5/M6/M7/M8	GESTOR SMS BLUMENAU	SMS BLUMENAU	HMVI CNES 2522209	AUDITORIA DE TODAS AS AIHS , SENDO 279 HOMÔNIMAS EM PSIQUIATRIA	Concluído
Recomendações	CANCELAR 114 AIHS HOMÔNIMAS NA VISITA DE INSTRUÇÃO.				
Encaminhamentos	OFÍCIO 10/21: COMUNICADO O PRESTADOR E CORRIGIDO O ERRO NO PROCESSAMENTO. ENVIADO MEMO 34/2021 AO CONTROLE E AVALIAÇÃO COM INSTRUÇÕES.				
Nº do Processo	Demandante	Órgão Responsável pela Auditoria	Unidade Auditada	Finalidade	Status
RS:15/16/17/18	GESTOR SMS BLUMENAU	SMS BLUMENAU	HSI CNES 2558246	AUDITORIA DE TODAS AS AIHS CIRÚRGICAS (3.668 AIHS), sendo 618 auditadas "In loco"	Concluído
Recomendações	Corrigir 31 não conformes antes do faturamento.				
Encaminhamentos	Apontadas no prontuário médico as correções a serem realizadas.				
Nº do Processo	Demandante	Órgão Responsável pela Auditoria	Unidade Auditada	Finalidade	Status
26/27/28-2021	SES	SMS BLUMENAU	HSI CNES 2558246	Auditoria de cobranças Administrativas de Procedimentos e Órteses,Próteses e Materiais Especiais (OPME) / 42 COBRANÇAS AUDITADAS EM MAIO	Concluído
Recomendações	CONFORME LEGISLAÇÃO DO SUS				
Encaminhamentos	MEMORANDO AO CONTROLE E AVALIAÇÃO PARA PAGAMENTO				

Fonte: DIGISUS Gestor - Módulo Planejamento (DIGISUSGMP) - Consulta Online

Data da consulta: 29/03/2022.

• Análises e Considerações sobre Auditorias

ERRATA: 26/27/28-2021 está lançado em duplicidade e o sistema não permite exclusão ou correção.

Outras 02 auditorias estão em andamento em regime de sigilo para manter a integridade do objeto e finalidade e de todos os outros componentes.

11. Análises e Considerações Gerais

Sem considerações para o período.

WINNETOU MICHEL KRAMBECK
Secretário(a) de Saúde
BLUMENAU/SC, 2021

Parecer do Conselho de Saúde

Dados Demográficos e de Morbimortalidade

- Considerações:
Sem Parecer

Dados da Produção de Serviços no SUS

- Considerações:
Sem Parecer

Rede Física Prestadora de Serviços ao SUS

- Considerações:
Sem Parecer

Profissionais de Saúde Trabalhando no SUS

- Considerações:
Sem Parecer

Programação Anual de Saúde - PAS

- Considerações:
Sem Parecer

Indicadores de Pactuação Interfederativa

- Considerações:
Sem Parecer

Execução Orçamentária e Financeira

- Considerações:
Sem Parecer

Auditorias

- Considerações:
Sem Parecer

Análises e Considerações Gerais

- Parecer do Conselho de Saúde:
Sem Parecer

Status do Parecer: Em análise no Conselho de Saúde

BLUMENAU/SC, 29 de Março de 2022

Conselho Municipal de Saúde de Blumenau