

# **1º Relatório Detalhado do Quadrimestre Anterior 2021**

WINNETOU MICHEL KRAMBECK  
Secretário(a) de Saúde

## Sumário

### 1. Identificação

- 1.1. Informações Territoriais
- 1.2. Secretaria de Saúde
- 1.3. Informações da Gestão
- 1.4. Fundo de Saúde
- 1.5. Plano de Saúde
- 1.6. Informações sobre Regionalização
- 1.7. Conselho de Saúde

### 2. Introdução

### 3. Dados Demográficos e de Morbimortalidade

- 3.1. População estimada por sexo e faixa etária
- 3.2. Nascidos Vivos
- 3.3. Principais causas de internação
- 3.4. Mortalidade por grupos de causas

### 4. Dados da Produção de Serviços no SUS

- 4.1. Produção de Atenção Básica
- 4.2. Produção de Urgência e Emergência por Grupo de Procedimentos
- 4.3. Produção de Atenção Psicossocial por Forma de Organização
- 4.4. Produção de Atenção Ambulatorial Especializada e Hospitalar por Grupo de Procedimentos
- 4.5. Produção de Assistência Farmacêutica
- 4.6. Produção de Vigilância em Saúde por Grupo de Procedimentos

### 5. Rede Física Prestadora de Serviços ao SUS

- 5.1. Por tipo de estabelecimento e gestão
- 5.2. Por natureza jurídica
- 5.3. Consórcios em saúde

### 6. Profissionais de Saúde Trabalhando no SUS

### 7. Programação Anual de Saúde - PAS

- 7.1. Diretrizes, objetivos, metas e indicadores

### 8. Indicadores de Pactuação Interfederativa

### 9. Execução Orçamentária e Financeira

- 9.1. Execução da programação por fonte, subfunção e natureza da despesa
- 9.2. Indicadores financeiros
- 9.3. Relatório Resumido da Execução Orçamentária (RREO)
- 9.4. Covid-19 Repasse União
- 9.5. Covid-19 Recursos Próprios
- 9.6. Covid-19 Repasse Estadual

### 10. Auditorias

### 11. Análises e Considerações Gerais

---

# 1. Identificação

## 1.1. Informações Territoriais

UF	SC
Município	BLUMENAU
Região de Saúde	Médio Vale do Itajaí
Área	519,84 Km²
População	361.855 Hab
Densidade Populacional	697 Hab/Km²

Fonte: Departamento de Informática do SUS (DATASUS)

Data da consulta: 10/06/2021

## 1.2. Secretaria de Saúde

Nome do Órgão	SECRETARIA MUNICIPAL DE PROMOCAO DA SAUDE DE BLUMENAU SEMUS
Número CNES	5444462
CNPJ	A informação não foi identificada na base de dados
CNPJ da Mantenedora	83108357000115
Endereço	RUA 02 DE SETEMBRO 2624
Email	semus@blumenau.sc.gov.br
Telefone	(47) 3381-6100

Fonte: Cadastro Nacional de Estabelecimentos de Saúde (CNES)

Data da consulta: 10/06/2021

## 1.3. Informações da Gestão

Prefeito(a)	MARIO HILDEBRANDT
Secretário(a) de Saúde em Exercício	WINNETOU MICHEL KRAMBECK
E-mail secretário(a)	SAUDE@BLUMENAU.SC.GOV.BR
Telefone secretário(a)	4733816002

Fonte: Sistema de Informações sobre Orçamentos Públicos em Saúde (SIOPS)

Data da consulta: 10/06/2021

## 1.4. Fundo de Saúde

Instrumento de criação	LEI
Data de criação	04/1992
CNPJ	07.821.223/0001-69
Natureza Jurídica	FUNDO PUBLICO DA ADMINISTRACAO DIRETA MUNICIPAL
Nome do Gestor do Fundo	Winnetou Michel Krambeck

Fonte: Sistema de Informações sobre Orçamentos Públicos em Saúde (SIOPS)

Data da consulta: 10/06/2021

## 1.5. Plano de Saúde

Período do Plano de Saúde	2018-2021
Status do Plano	Aprovado

Fonte: Departamento de Informática do SUS (DATASUS)

Data da consulta: 09/08/2021

## 1.6. Informações sobre Regionalização

Região de Saúde: Médio Vale do Itajaí

Município	Área (Km²)	População (Hab)	Densidade
APIÚNA	493.529	10848	21,98
ASCURRA	111.672	7978	71,44
BENEDITO NOVO	385.402	11775	30,55
BLUMENAU	519.837	361855	696,09
BOTUVERÁ	303.023	5322	17,56
BRUSQUE	283.445	137689	485,77
DOUTOR PEDRINHO	375.758	4115	10,95

GASPAR	386.354	70793	183,23
GUABIRUBA	173.591	24382	140,46
INDAIAL	430.534	70900	164,68
POMERODE	215.904	34010	157,52
RIO DOS CEDROS	555.654	11808	21,25
RODEIO	130.942	11600	88,59
TIMBÓ	127.251	44977	353,45

Fonte: Departamento de Informática do SUS (DATASUS)

Ano de referência: 2021

## 1.7. Conselho de Saúde

<b>Instrumento Legal de Criação</b>	LEI	
<b>Endereço</b>	Rua Dois de Setembro 1510 Predio Itoupava Norte	
<b>E-mail</b>	conselhomunicipal@blumenau.sc.gov.br	
<b>Telefone</b>	4733266944	
<b>Nome do Presidente</b>	Ronei Uhlmann	
<b>Número de conselheiros por segmento</b>	<b>Usuários</b>	20
	<b>Governo</b>	5
	<b>Trabalhadores</b>	8
	<b>Prestadores</b>	5

Fonte: Sistema de Informações sobre Orçamentos Públicos em Saúde (SIOPS)

Ano de referência: 202006

### • Considerações

Este item consta no RDQA por exigência da Resolução CNS nº 459/2012, a qual aprova o modelo padronizado de relatório quadrimestral para os estados e municípios, conforme dispõe o parágrafo 4º do artigo 36 da Lei Complementar nº 141/2012, e tem por finalidade apresentar dados e caracterizações da esfera de gestão, de modo a comprovar o atendimento ao disposto no art. 4 da Lei Nacional 8.142 de 1990[1].

[1] Lei Nacional 8.142 de 1990, dispõe sobre a participação da comunidade na gestão do Sistema Único de Saúde (SUS) e sobre as transferências intergovernamentais de recursos financeiros na área da saúde e dá outras providências.

## 2. Introdução

### • Análises e Considerações sobre Introdução

Os instrumentos para o planejamento e gestão no âmbito do SUS são: o Plano Municipal de Saúde (PMS), as respectivas Programações Anuais de Saúde (PAS) e o Relatório Anual de Gestão (RAG). Esses instrumentos interligam-se sequencialmente e permitem a gestão integrada e sistêmica da saúde de cada ente federado.

O PMS é o instrumento central de planejamento, e expressa as intenções do município para o período de quatro anos contendo diretrizes, objetivos, metas e indicadores. Por sua vez, a PAS é o instrumento que operacionaliza o que consta no Plano, atualizando as suas metas. Por fim, o Relatório Anual de Gestão é o instrumento que apresenta os resultados com a execução da Programação Anual de Saúde e, por consequência, do Plano Municipal de Saúde. Além disso, a execução e os resultados da PAS são acompanhados e monitorados trimestralmente pelo Relatório Detalhado do Quadrimestre Anterior (comumente chamado Relatório Quadrimestral de Gestão).

O objeto deste documento é o Relatório Detalhado do Quadrimestre Anterior (RDQA). Introduzido pela Lei Complementar nº 141 de 2012 como instrumento de prestação de contas, monitoramento e acompanhamento da execução da PAS, sua estrutura deve guardar similaridade com a do Relatório Anual de Gestão, visto que o conteúdo dos itens I, II e III do art. 36, da referida lei, que precisa constar no RDQA, está presente também na estrutura do RAG. O RDQA deve ser apresentado pelo Gestor ao Conselho Municipal de Saúde e à Câmara Municipal, conforme § 5o do art. 36 LC 141/20121.

Com o advento do Sistema DigiSUS, a prestação de contas referente aos RDQA passou a ser por meio dessa plataforma, em conformidade com os dispositivos Constitucionais e legislações esparsas correlatas, além de terem sido observadas instruções contidas em literaturas afins. Sua finalidade é contribuir para a transparência e a visibilidade da gestão do SUS e atender as determinações dos dispositivos legais, garantindo a participação do controle social na efetivação do planejamento local do SUS, de forma a construir um conhecimento compartilhado sobre saúde.

O presente relatório apresenta dados e informações do primeiro quadrimestre de 2021 e abordará os seguintes tópicos, além desta introdução:

Identificação da esfera de gestão;

Dados Demográficos e de Morbimortalidade;

Dados da Produção de Serviços no SUS;

Profissionais de Saúde Trabalhando no SUS;

Programação Anual de Saúde /PAS;

Indicadores de Pactuação Interfederativa;

Execução Orçamentária e Financeira;

Auditorias.

[1] Art. 36. O gestor do SUS em cada ente da Federação elaborará Relatório detalhado referente ao quadrimestre anterior, o qual conterá, no mínimo, as seguintes informações [...] § 5o O gestor do SUS apresentará, até o final dos meses de maio, setembro e fevereiro, em audiência pública na Casa Legislativa do respectivo ente da Federação, o Relatório de que trata o caput. Salienta-se que, embora a Lei estipule esse prazo, a entrega do RDQA fica condicionada à disponibilização dos dados necessários para sua produção nos diversos Sistemas do Ministério da Saúde, o que não ocorre dentro do tempo apontado.

[2] BRASIL. Ministério da Saúde. Manual de Planejamento no SUS, 2016, pg. 83.

[3] Item 2 do Anexo 1 do Anexo XXXIX, Política Nacional de Gestão Estratégica e Participativa, da Portaria de Consolidação MS nº 002/2017, que dispõe sobre as políticas nacionais de saúde.

### 3. Dados Demográficos e de Morbimortalidade

#### 3.1. População estimada por sexo e faixa etária

Período: 2020

Faixa Etária	Masculino	Feminino	Total
0 a 4 anos	11165	10662	21827
5 a 9 anos	10876	10437	21313
10 a 14 anos	11178	10628	21806
15 a 19 anos	12394	11848	24242
20 a 29 anos	30094	28095	58189
30 a 39 anos	32041	31519	63560
40 a 49 anos	25629	26766	52395
50 a 59 anos	21679	23784	45463
60 a 69 anos	13996	17047	31043
70 a 79 anos	6276	8719	14995
80 anos e mais	2290	4732	7022
<b>Total</b>	<b>177618</b>	<b>184237</b>	<b>361855</b>

Fonte: Estimativas preliminares elaboradas pelo Ministério da Saúde/SVS/CGIAE (DataSUS/Tabnet)

Data da consulta: 10/06/2021.

#### 3.2. Nascidos Vivos

Número de nascidos vivos por residência da mãe.

Unidade Federação	2017	2018	2019
Blumenau	4510	4532	4411

Fonte: Sistema de Informações sobre Nascidos Vivos (MS/SVS/DASIS/SINASC)

Data da consulta: 10/06/2021.

#### 3.3. Principais causas de internação

Morbidade Hospitalar de residentes, segundo capítulo da CID-10.

Capítulo CID-10	2017	2018	2019	2020	2021
I. Algumas doenças infecciosas e parasitárias	361	367	392	406	1001
II. Neoplasias (tumores)	637	554	718	812	690
III. Doenças sangue órgãos hemat e transt imunitár	54	60	72	78	69
IV. Doenças endócrinas nutricionais e metabólicas	106	118	111	114	111
V. Transtornos mentais e comportamentais	314	326	314	284	273
VI. Doenças do sistema nervoso	137	107	150	141	154
VII. Doenças do olho e anexos	32	51	46	41	35
VIII. Doenças do ouvido e da apófise mastóide	45	28	28	24	5
IX. Doenças do aparelho circulatório	836	806	868	846	652
X. Doenças do aparelho respiratório	500	499	552	571	514
XI. Doenças do aparelho digestivo	776	676	772	730	481
XII. Doenças da pele e do tecido subcutâneo	122	148	113	148	96
XIII. Doenças sist osteomuscular e tec conjuntivo	127	136	197	115	96
XIV. Doenças do aparelho geniturinário	436	433	426	459	337
XV. Gravidez parto e puerpério	1063	1155	1107	1280	1312
XVI. Algumas afec originadas no período perinatal	133	140	127	168	99
XVII. Malf cong deformid e anomalias cromossômicas	29	34	42	43	37
XVIII. Sint sinais e achad anorm ex clín e laborat	66	64	95	113	67
XIX. Lesões enven e alg out conseq causas externas	755	824	851	938	940
XX. Causas externas de morbidade e mortalidade	-	-	-	-	-
XXI. Contatos com serviços de saúde	196	187	165	211	129
CID 10ª Revisão não disponível ou não preenchido	-	-	-	-	-
<b>Total</b>	<b>6725</b>	<b>6713</b>	<b>7146</b>	<b>7522</b>	<b>7098</b>

Fonte: Sistema de Informações Hospitalares do SUS (SIH/SUS)

Data da consulta: 10/06/2021.

Obs.: A atualização dos valores relativos ao último período ocorre simultaneamente ao carregamento dos dados no Tabnet/DATASUS.

### 3.4. Mortalidade por grupos de causas

Mortalidade de residentes, segundo capítulo CID-10

Capítulo CID-10	2017	2018	2019
I. Algumas doenças infecciosas e parasitárias	45	68	65
II. Neoplasias (tumores)	448	453	430
III. Doenças sangue órgãos hemat e transt imunitár	5	6	6
IV. Doenças endócrinas nutricionais e metabólicas	123	101	90
V. Transtornos mentais e comportamentais	24	42	30
VI. Doenças do sistema nervoso	92	94	100
VII. Doenças do olho e anexos	-	-	-
VIII. Doenças do ouvido e da apófise mastóide	-	-	-
IX. Doenças do aparelho circulatório	391	417	465
X. Doenças do aparelho respiratório	212	226	279
XI. Doenças do aparelho digestivo	78	77	79
XII. Doenças da pele e do tecido subcutâneo	11	10	6
XIII. Doenças sist osteomuscular e tec conjuntivo	11	9	12
XIV. Doenças do aparelho geniturinário	38	45	62
XV. Gravidez parto e puerpério	1	3	2
XVI. Algumas afec originadas no período perinatal	28	23	37
XVII. Malf cong deformid e anomalias cromossômicas	25	9	11
XVIII. Sint sinais e achad anorm ex clín e laborat	31	47	53
XIX. Lesões enven e alg out conseq causas externas	-	-	-
XX. Causas externas de morbidade e mortalidade	217	211	203
XXI. Contatos com serviços de saúde	-	-	-
XXII. Códigos para propósitos especiais	-	-	-
<b>Total</b>	<b>1780</b>	<b>1841</b>	<b>1930</b>

Fonte: Sistema de Informações sobre Mortalidade (MS/SVS/CGIAE/SIM-TABNET)

Data da consulta: 10/06/2021.

#### • Análises e Considerações sobre Dados Demográficos e de Morbimortalidade

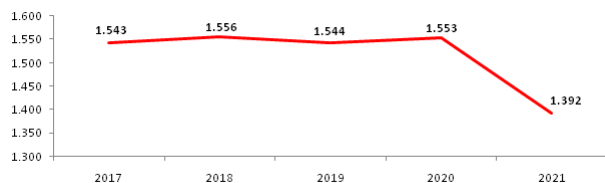
##### 3.1. NASCIDOS VIVOS

TABELA - Nascidos vivos, por quadrimestre, 2017 a 2021, Blumenau/SC

Ano	2017	2018	2019	2020	2021
I quadrimestre	1.543	1.556	1.544	1.553	1.392
II quadrimestre	1.617	1.525	1.510	1.455	
III quadrimestre	1.350	1.451	1.356	1.305	
<b>TOTAL</b>	<b>4.510</b>	<b>4.532</b>	<b>4.410</b>	<b>4.313</b>	

Fonte: Sistema de Informações sobre Nascidos Vivos (MS/SVS/DASIS/SINASC)

GRÁFICO - Nascidos vivos, I quadrimestre, 2017 a 2021, Blumenau/SC



Fonte: Sistema de Informações sobre Nascidos Vivos (SINASC).

##### 3.2. PRINCIPAIS CAUSAS DE INTERNAÇÃO

Os dados que foram impactados pela pandemia de Coronavírus estão destacados em amarelo.

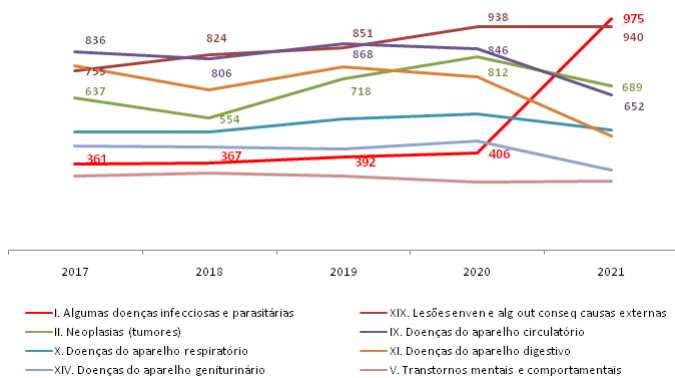
TABELA - Morbidade Hospitalar de residentes por capítulo CID10, I quadrimestre, 2017 a 2021, Blumenau/SC

Causas- capítulo CID 10	2017	2018	2019	2020	2021

XV. Gravidez parto e puerpério	1063	1155	1107	1280	1312
<b>I. Algumas doenças infecciosas e parasitárias</b>	<b>361</b>	<b>367</b>	<b>392</b>	<b>406</b>	<b>975</b>
XIX. Lesões enven e alg out conseq causas externas	755	824	851	938	940
II. Neoplasias (tumores)	637	554	718	812	689
IX. Doenças do aparelho circulatório	836	806	868	846	652
X. Doenças do aparelho respiratório	500	499	552	571	508
XI. Doenças do aparelho digestivo	776	676	772	730	481
XIV. Doenças do aparelho geniturinário	436	433	426	459	337
V. Transtornos mentais e comportamentais	314	326	314	284	287
VI. Doenças do sistema nervoso	137	107	150	141	154
XXI. Contatos com serviços de saúde	196	187	165	211	129
IV. Doenças endócrinas nutricionais e metabólicas	106	118	111	114	111
Outras causas	608	661	720	730	503
<b>TOTAL</b>	<b>6725</b>	<b>6713</b>	<b>7146</b>	<b>7522</b>	<b>7078</b>

Fonte: Sistema de Informações Hospitalares do SUS (SIH/SUS)

GRÁFICO - Morbidade Hospitalar de residentes por capítulo CID10, 1 quadrimestre, 2017 a 2021, Blumenau/SC



Fonte: Sistema de Informações Hospitalares do SUS (SIH/SUS)

### 3.3.MORTALIDADE POR GRUPOS DE CAUSAS

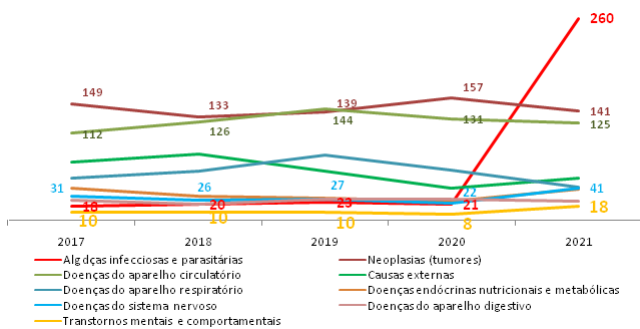
TABELA - Mortalidade de residentes, segundo capítulo CID10, 1 quadrimestre, 2017 a 2021, Blumenau/SC

Causas Capítulos	2017	2018	2019	2020	2021
<b>Alg dças infecciosas e parasitárias</b>	<b>18</b>	<b>20</b>	<b>23</b>	<b>21</b>	<b>260</b>
Neoplasias (tumores)	149	133	139	157	141
Doenças do aparelho circulatório	112	126	144	131	125
Causas externas	76	86	64	42	55
Doenças do aparelho respiratório	54	64	84	65	43
Doenças endócrinas nutricionais e metabólicas	42	31	29	25	41
Doenças do sistema nervoso	31	26	27	22	41
Doenças do aparelho digestivo	26	21	28	28	25
Transtornos mentais e comportamentais	10	10	10	8	18
Mal Definidas	8	15	16	11	16
Doenças do aparelho geniturinário	13	11	14	18	13
Algumas afec originadas no período perinatal	13	6	12	5	11
Doenças sist osteomuscular e tec conjuntivo	3	3	3	1	3
Anomalias congênitas	9	6	3	7	3
Doenças da pele e do tecido subcutâneo	2	2	3	1	2
Doenças sangue órgãos hemat e transt imunitár	3	1	2	2	1
Gravidez parto e puerpério	1	1	0	0	0
<b>Total</b>	<b>570</b>	<b>562</b>	<b>601</b>	<b>544</b>	<b>798</b>

Fonte: Sistema de Informações sobre Mortalidade (MS/SVS/CGIAE/SIM-TABNET)

GRÁFICO - Mortalidade de residentes, segundo capítulo CID10, 1 quadrimestre, 2017 a 2021, Blumenau/SC.





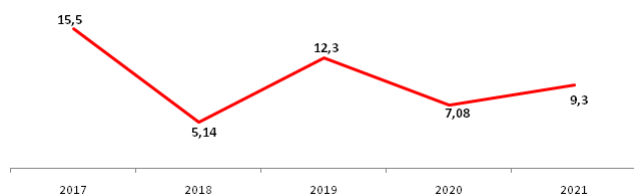
Fonte: Sistema de Informações sobre Mortalidade (MS/SVS/CGIAE/SIM-TABNET)

TABELA - Mortalidade infantil, por idade < 1 ano, segundo causa capitulos, I quadrimestre, 2017 a 2021, Blumenau/SC

Idade < 1 Ano	2017	2018	2019	2020	2021
< 7 dias	10	5	11	6	11
7-27 dias	8	1	3	1	2
28d-<1ano	6	2	5	4	0
Total de óbitos	24	8	19	11	13
Taxa de mortalidade no quadrimestre	15,5	5,14	12,3	7,08	9,3

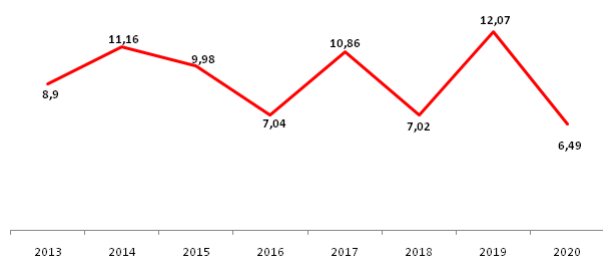
Fonte: Sistema de Informações sobre Mortalidade (SIM).

GRÁFICO - Taxa de mortalidade infantil, < 1 ano, no I quadrimestre, nos anos de 2017 a 2021, Blumenau/SC



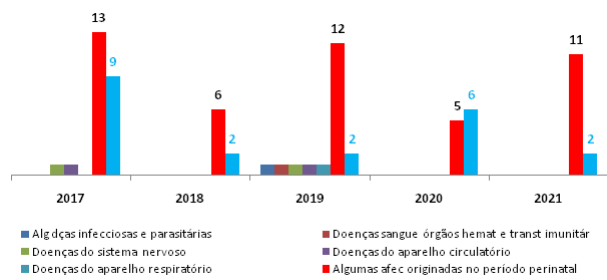
Fonte: Sistema de Informações sobre Mortalidade (SIM).

GRÁFICO - Taxa de mortalidade infantil, < 1 ano, nos anos de 2017 a 2020, Blumenau/SC



Fonte: Sistema de Informações sobre Mortalidade (SIM).

GRÁFICO - Mortalidade infantil, < 1 ano, segundo causa capitulos, I quadrimestre, 2017 a 2021, Blumenau/SC



Fonte: Sistema de Informações sobre Mortalidade (SIM).

#### 4.6. DADOS COVID-19

QUADRO - Números relativos à Covid-19, por final de quadrimestre, 2020 e 2021, Blumenau/SC

DADOS SOBRE A COVID-19	2020			2021
	I quadr (30/04)	II quadr (31/08)	III quadr (31/12)	I quadr (30/04)
Casos confirmados	215	11.695	32.040	51.079
Isolamento domiciliar	135	497	951	519
Recuperados	73	11.070	30.765	49.987
Hospitalizados	7	59	102	108
% ocupação UTI			56%	68,1%
Óbitos	0	129	255	488
Letalidade	0	1,1/100 casos	0,79/100 casos	0,95/100 casos
Incidência	60/100.000	3.239/100.000	8.968/100.000	14.115/100.000

Fonte: Prefeitura Municipal de Blumenau, em: [www.blumenau.sc.gov.br/Coronavirus/](http://www.blumenau.sc.gov.br/Coronavirus/). Consulta em 11/06/2021.

## 4. Dados da Produção de Serviços no SUS

### 4.1. Produção de Atenção Básica

Tipo de Produção	Quantidade
Visita Domiciliar	159.510
Atendimento Individual	286.748
Procedimento	414.172
Atendimento Odontológico	17.008

Fonte: Sistema de informação em Saúde para a Atenção Básica – SISAB

### 4.2. Produção de Urgência e Emergência por Grupo de Procedimentos

Caráter de atendimento: Urgência

Grupo procedimento	Sistema de Informações Ambulatoriais		Sistema de Informações Hospitalares	
	Qtd. aprovada	Valor aprovado	AIH Pagas	Valor total
01 Ações de promoção e prevenção em saúde	-	-	-	-
02 Procedimentos com finalidade diagnóstica	50232	502985,91	41	86125,88
03 Procedimentos clínicos	140202	647976,06	5255	11537063,34
04 Procedimentos cirúrgicos	2302	62690,33	2622	8865700,39
05 Transplantes de órgãos, tecidos e células	-	-	210	1888130,07
06 Medicamentos	-	-	-	-
07 Órteses, próteses e materiais especiais	-	-	-	-
08 Ações complementares da atenção à saúde	6	29,70	-	-
<b>Total</b>	<b>192742</b>	<b>1213682,00</b>	<b>8128</b>	<b>22377019,68</b>

Fonte: Sistemas de Informações Ambulatoriais do SUS (SIA/SUS) e Sistema de Informações Hospitalares do SUS (SIH/SUS)

Data da consulta: 23/02/2022.

1º RDQA - Período de Referência: Janeiro a Abril

2º RDQA - Período de Referência: Maio a Agosto

3º RDQA - Período de Referência: Setembro a Dezembro

### 4.3. Produção de Atenção Psicossocial por Forma de Organização

Sistema de Informações Ambulatoriais		
Forma de Organização	Qtd. aprovada	Valor aprovado
030108 Atendimento/Acompanhamento psicossocial	19430	-
Sistema de Informações Hospitalares		
Forma de Organização	AIH Pagas	Valor total
030317 Tratamento dos transtornos mentais e comportamentais	231	37562,70

Fonte: Sistemas de Informações Ambulatoriais do SUS (SIA/SUS) e Sistema de Informações Hospitalares do SUS (SIH/SUS)

Data da consulta: 23/02/2022.

1º RDQA - Período de Referência: Janeiro a Abril

2º RDQA - Período de Referência: Maio a Agosto

3º RDQA - Período de Referência: Setembro a Dezembro

### 4.4. Produção de Atenção Ambulatorial Especializada e Hospitalar por Grupo de Procedimentos

Grupo procedimento	Sistema de Informações Ambulatoriais		Sistema de Informações Hospitalares	
	Qtd. aprovada	Valor aprovado	AIH Pagas	Valor total
01 Ações de promoção e prevenção em saúde	12897	4625,46	-	-
02 Procedimentos com finalidade diagnóstica	531175	5847565,80	49	90814,40
03 Procedimentos clínicos	370525	8864340,88	5319	11588772,48
04 Procedimentos cirúrgicos	9982	668030,43	3405	10267795,97
05 Transplantes de órgãos, tecidos e células	5677	639299,42	258	5162807,65
06 Medicamentos	-	-	-	-
07 Órteses, próteses e materiais especiais	310	322986,47	-	-
08 Ações complementares da atenção à saúde	7039	38510,40	-	-
<b>Total</b>	<b>937605</b>	<b>16385358,86</b>	<b>9031</b>	<b>27110190,50</b>

Fonte: Sistema de Informações Ambulatoriais do SUS (SIA/SUS) e Sistema de Informações Hospitalares do SUS (SIH/SUS)

Data da consulta: 23/02/2022.

1º RDQA - Período de Referência: Janeiro a Abril

2º RDQA - Período de Referência: Maio a Agosto

## 4.5. Produção de Assistência Farmacêutica

Esse item refere-se ao componente especializado da assistência farmacêutica, sob gestão da esfera estadual. Portanto, não há produção sob gestão municipal.

## 4.6. Produção de Vigilância em Saúde por Grupo de Procedimentos

Financiamento: Vigilância em Saúde

Grupo procedimento	Sistema de Informações Ambulatoriais	
	Qtd. aprovada	Valor aprovado
01 Ações de promoção e prevenção em saúde	7390	-
02 Procedimentos com finalidade diagnóstica	3943	-
<b>Total</b>	<b>11333</b>	<b>-</b>

Fonte: Sistemas de Informações Ambulatoriais do SUS (SIA/SUS)

1º RDQA - Período de Referência: Janeiro a Abril

2º RDQA - Período de Referência: Maio a Agosto

3º RDQA - Período de Referência: Setembro a Dezembro

Data da consulta: 23/02/2022.

- Análises e Considerações sobre Dados da Produção de Serviços no SUS

## DADOS COMPLEMENTARES DA PRODUÇÃO DE SERVIÇOS NO SUS

## 4.1. PRODUÇÃO DE ATENÇÃO BÁSICA

Considerando a verificação da inconsistência dos dados provenientes do SISAB, e que o quadro 4.1 Produção da Atenção Básica dos Relatórios - RDQA e RAG está indisponível no DigiSUS, informamos abaixo os dados relativos à produção da Atenção Básica. No Relatório DigiSUS os valores apresentados nas tabelas da produção de saúde são relativos ao somatório dos valores dos três quadrimestres. Por essa razão, apresentamos abaixo os valores discriminados, para comparativo entre quadrimestres.

## Cobertura de Atenção Básica e de Saúde Bucal

O cálculo de cobertura da Atenção Básica é realizado a partir da quantidade de equipes enquadradas dentro dos parâmetros do Ministério da Saúde. Para cadastrar as equipes junto ao Ministério da Saúde (MS), são informados a quantidade de profissionais, o cargo, o local de atuação e a carga horária. A partir desses dados, as equipes são classificadas nessas três tipologias:

*eSF: equipe de Saúde da Família**eAB param: equipe de Atenção Básica parametrizada**eSF equivalentes: equipe de Saúde da Família equivalentes*

O cálculo da cobertura é realizado pelo MS a partir da seguinte fórmula:

$$n^{\circ} eSF * 3.450 + (n^{\circ} eAB param. + n^{\circ} eSF equivalentes) * 3.000 * 100$$

Estimativa Populacional

De acordo com as equipes já existentes e cadastradas, o cálculo para a cobertura de Atenção Básica em Blumenau seria o seguinte:

$$\frac{66 * 3.450 + (33 + 51) * 3.000}{357.199} * 100 = 100\%$$

Fonte: <https://egestorab.saude.gov.br/paginas/ acessoPublico/relatorios/>

Se todas as equipes estivessem atuando normalmente na rede de Atenção Primária à Saúde, a cobertura seria de 100%. No entanto, devido à pandemia, a produção diminuiu, e os dados alimentados refletem um percentual bem menor de cobertura. Os dados de cobertura da APS em 2021 não subiram para o sistema e-GestorAB. Os últimos dados disponíveis são de dezembro de 2020:

$$\frac{66 * 3.450 + (1 + 19) * 3.000}{357.199} * 100 = 80,54\%$$

onte: <https://egestorab.saude.gov.br/paginas/ acessoPublico/relatorios/>

Do mesmo modo, nos dados de cobertura da saúde bucal permanecem as informações referentes a novembro de 2020:

$$\frac{33 * 3.450 + (0 + 0) * 3.000}{357.199} * 100 = 31,87\%$$

Fonte: <https://egestorab.saude.gov.br/paginas/ acessoPublico/relatorios/>

TABELA - Produção dos ambulatórios gerais, por quadrimestre, 2019 a 2021, Blumenau/SC

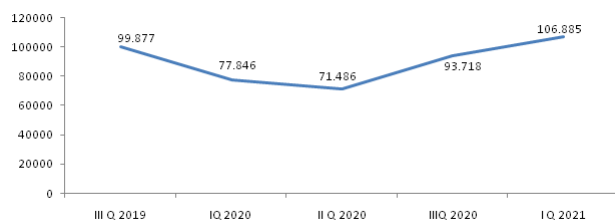
Descrição do procedimento	2019	2020			2021
	III quadr	I quadr	II quadr	III quadr	I quadr
Outras consultas**	7.776	3.741	2.137	4.241	4.390
Consultas médicas	99.877	77.846	71.486	93.718	106.885
Consultas odontológicas	18.447	11.704	5.638	6.864	7.702
Consultas de enfermagem	16.442	13.437	10.186	10.274	11.722
Vacinas	30.677	56.866	48.072	30.458	25.781
Dispensação	198.075	171.369	167.702	188.056	186.404
Acolhimentos/Escuta inicial	124.358	97.497	91.181	117.628	131.827
Procedimentos	82.842	58.275	34.613	62.806	72.541

Total	578.494	490.735	431.015	514.045	547.252
-------	---------	---------	---------	---------	---------

Fonte: Sistema Pronto

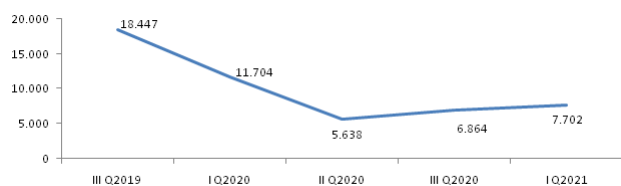
\*\*Outras consultas incluem: assistente social, psicólogo, fonoaudiólogo, fisioterapeuta, nutricionista, pedagogo e terapeuta.

GRÁFICO - Consultas médicas nos AGs, por quadrimestre, 2019 a 2021, Blumenau/SC



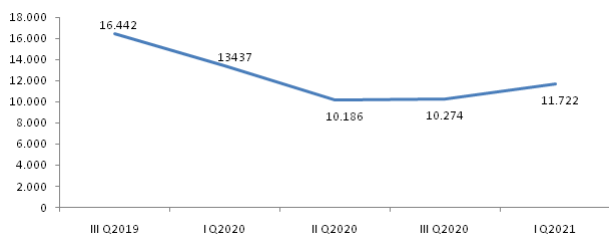
Fonte: Sistema Pronto

GRÁFICO - Consultas odontológicas nos AGs, por quadrimestre, 2019 a 2021, Blumenau/SC



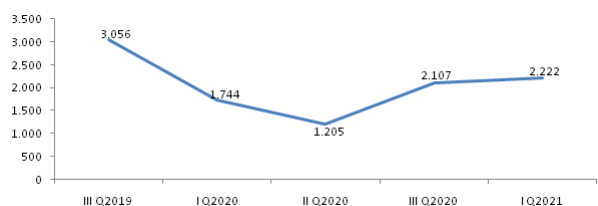
Fonte: Sistema Pronto

GRÁFICO - Consultas de Enfermagem nos AGs, por quadrimestre, 2019 a 2021, Blumenau/SC



Fonte: Sistema Pronto

GRÁFICO - Consultas psicológicas nos AGs, por quadrimestre, 2019 a 2021, Blumenau/SC



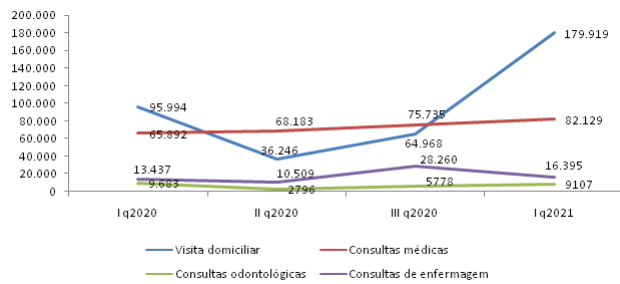
Fonte: Sistema Pronto

TABELA - Produção das ESFs, por quadrimestre, 2020 e 2021, Blumenau/SC

Descrição do procedimento	2020			2021
	I quadr	II quadr	III quadr	I quadr
Visita domiciliar	95.994	36.246	64.968	179.919
Consultas médicas	65.892	68.183	75.735	82.129
Consultas odontológicas	9.683	2.796	5.778	9.107
Consultas de enfermagem	13.437	10.509	28.260	16.395
Vacinas	52.548	50.819	24.536	26.715
Dispensação	96.553	97.087	87.018	113.422
Acolhimentos	73.990	75.136	37.929	45.754
Outros procedimentos	56.111	27.875	47.822	54.249
<b>TOTAL</b>	<b>464.105</b>	<b>366.669</b>	<b>366.471</b>	<b>518.720</b>

Fonte: Sistema Pronto

GRÁFICO - Atendimento nos ESFs, por quadrimestre, 2020 e 2021, Blumenau/SC



Fonte: Sistema Pronto

TABELA - Produção consulta médica COVID-19, II e III quadrimestres, 2020, Blumenau/SC

Consulta médica ambulatoriais gerais (fast-track)	2020		2021
	II quadr	III quadr	I quadr
Centro de Referência COVID-19 (Vila Germânica)	12.176	10.527	22412
AG Esc Agrícola	1.996	4.000	1963
AG Badenfurt	2.088	2.964	-
AG Itoupava	3.552	6.053	9.205
AG Velha	3.376	6.491	9.183
AG Centro	2.199	3.130	-
AG Garcia	4.343	7.580	7101
AG Fortaleza	4.548	6.994	3344
<b>TOTAL</b>	<b>22.102</b>	<b>37.212</b>	<b>53.208</b>

Fonte: Sistema Pronto

TABELA - Cobertura vacinal, por quadrimestre, 2020 e 2021, Blumenau/SC

VACINAS	2020			2021
	I quadr	II quadr	III quadr	I quadr
BCG (formas graves de tuberculose)	1.096	1.756	888	1.787
DTP (difteria, tétano e coqueluche)	2.467	3.196	3.033	3.161
Penta	3.677	4.724	3.375	3.963
Pneumocócica 10 valente	3.510	4.301	3.074	3.970
Rotavírus humano	2.247	2.722	1.881	2.469
Triplíce viral	15.687	6.463	5.308	4.847
Tetra viral	1.208	1.065	286	883
Meningo conjugada C	4.609	4.266	3.160	3.800
HPV	2.674	2.008	3.084	2.049
Hepatite A pediátrica	1.194	1.351	1.273	1.233
VOP (poliomielite - oral)	2.227	2.618	2.742	2.425
VIP (poliomielite - injetável)	3.288	4.113	3.064	3.755
Dupla adulto (DT)	13.938	9.970	6.442	7.434
Hepatite B	13.897	9.902	5.422	6.803
DTP acelular	1.465	1.436	888	1.432
Febre amarela	31.839	8.755	7.944	6.916
Varicela (catapora)	1.396	1.691	2.650	1.732
Meningo ACWY	112	1.960	2.485	932
<b>TOTAL</b>	<b>106.531</b>	<b>72.297</b>	<b>56.999</b>	<b>59.591</b>
Coronavírus				79.579
Influenza				10.838

Fonte: Vigilância Epidemiológica/ SEMUS

## 4.2. PRODUÇÃO DE URGÊNCIA E EMERGÊNCIA POR GRUPO DE PROCEDIMENTOS

TABELA - Produção de urgência e emergência por grupo de procedimento, caráter de atendimento: urgência, informações ambulatoriais, por quadrimestre, 2020 e 2021, Blumenau/SC

Grupo de Procedimentos	2020			2021
	I quadr	II quadr	III quadr	I quadr
02 Procedimentos com finalidade diagnóstica	48.016	51.379	57.321	50.232
03 Procedimentos clínicos	136.958	109.747	139.752	140.202
04 Procedimentos cirúrgicos	3.147	2.489	2.593	2.302

05 Transplantes de órgãos, tecidos e células		2	2	-
08 Ações complementares da atenção à saúde			6	6
<b>Total</b>	<b>188.121</b>	<b>163.617</b>	<b>199.674</b>	<b>192.742</b>

Fonte: Sistemas de Informações Ambulatoriais do SUS (SIA/SUS).

TABELA - Produção de urgência e emergência por grupo de procedimento, caráter de atendimento: urgência, informações hospitalares, por quadrimestre, 2020 e 2021, Blumenau/SC

Grupo de Procedimentos	2020			2021
	I quadr	II quadr	III quadr	I quadr
02 Procedimentos com finalidade diagnóstica	29	9	35	39
03 Procedimentos clínicos	4.860	4.245	5009	5240
04 Procedimentos cirúrgicos	2.872	2.547	2715	2620
05 Transplantes de órgãos, tecidos e células	331	196	209	209
<b>Total</b>	<b>8.092</b>	<b>6.997</b>	<b>7968</b>	<b>8108</b>

Fonte: Sistema de Informações Hospitalares (SIH)

#### 4.3. PRODUÇÃO DE ATENÇÃO PSICOSSOCIAL POR FORMA DE ORGANIZAÇÃO

TABELA - Produção da atenção psicossocial por forma de organização, por quadrimestre, 2020 e 2021, Blumenau/SC

Sistema de Informações Ambulatoriais (SIA)				
Forma de Organização	2020			2021
	I quadr	II quadr	III quadr	I quadr
030108 Atend./Acompanhamento psicossocial	10.210	12.402	15.266	19.430

Sistema de Informações Hospitalares (SIH)				
Forma de Organização	2020			2021
	I quadr	II quadr	III quadr	I quadr
030317 Trat.dos transt. mentais e comport	280	189	238	245

Fonte: Sistemas de Informações Ambulatoriais do SUS (SIA/SUS) e Sistema de Informações Hospitalares do SUS (SIH/SUS).

TABELA - atendimentos em saúde mental, por quadrimestre, 2020 e 2021, Blumenau/SC

Atividades das unidades		2020			2021
		I quadr	II quadr	III quadr	I quadr
SAS	1 Atendimentos	4.846	5.104	3.922	7.201
	2 Matriciamentos	0	0	0	0
	3 Encaminhamentos	147	157	119	162
	4 Novos prontuários	203	192	222	243
CAPSi	5 Atendimentos	1.585	1.896	3.274	4.206
	6 Matriciamentos intersetorial	2	0	0	0
	7 Internações (cerene ou hsa)	16	11	7	10
	8 Visitas: domiciliar	22	67	37	37
	9 Visitas: hospitalar	2	2	0	0
	10 Novos prontuários	83	63	96	158
CAPS II	11 Atendimentos	4.047	2.733	3.367	3.652
	12 Matriciamentos	0	0	0	0
	13 Internações	2	0	0	0
	14 Visitas: domiciliar	320	588	283	154
	15 Visitas: hospitalar	28	0	0	13
	16 Novos usuário	66	89	135	91
CAPS AD III	17 Atendimentos	6.475	4.682	8.733	10.563
	18 Matriciamentos	0	0	0	0
	19 Internações (cerene ou hsa)	4	7	10	22
	20 Hospitalidade	18	15	35	25
	21 Visitas: domiciliar	18	77	18	15
	22 Visitas: hospitalar	9	0	1	1
	23 Novos casos	90	77	109	113
<b>TOTAL GERAL</b>		<b>17.983</b>	<b>15.760</b>	<b>20.368</b>	<b>26.666</b>

FONTES: Sistema RAAS (Ministério da Saúde); SISREG-Boletim de Produção Ambulatorial (SAS).

#### 4.4. PRODUÇÃO DE ATENÇÃO AMBULATORIAL ESPECIALIZADA E HOSPITALAR POR GRUPO DE PROCEDIMENTOS

TABELA - Produção da atenção ambulatorial especializada por grupo de procedimento, por quadrimestre, 2020 e 2021, Blumenau/SC

Grupo de Procedimentos	2020			2021
	I quadr	II quadr	III quadr	I quadr
01 Ações de promoção e prevenção em saúde	136.376	144.259	146560	12.897
02 Procedimentos com finalidade diagnóstica	570.764	429.873	611689	531.175
03 Procedimentos clínicos	783.133	588.424	735527	370.525
04 Procedimentos cirúrgicos	14.519	9.635	9689	9.982
05 Transplantes de órgãos, tecidos e células	5.577	4.871	5535	5.677
07 Órteses, próteses e materiais especiais	187	323	297	310
08 Ações complementares da atenção à saúde	3.319	2.699	5.367	7.039
<b>TOTAL</b>	<b>1.513.875</b>	<b>1.180.084</b>	<b>1.514.664</b>	<b>937.605</b>

Fonte: Sistema de Informações Ambulatoriais do SUS (SIA/SUS). Data da consulta: 12/11/.

TABELA - Produção da atenção hospitalar por grupo de procedimento, por quadrimestre, 2020 e 201 Blumenau/SC

Grupo de Procedimentos	2020			2021
	I quadr	II quadr	III quadr	I quadr
02 Procedimentos com finalidade diagnóstica	37	18	44	47
03 Procedimentos clínicos	4.903	4.293	5102	5.304
04 Procedimentos cirúrgicos	4.352	3.276	4358	3.403
05 Transplantes de órgãos, tecidos e células	362	248	273	257
<b>TOTAL</b>	<b>9.654</b>	<b>7.835</b>	<b>9.777</b>	<b>9.011</b>

Fonte: Sistema de Informações Hospitalares do SUS (SIH/SUS).

TABELA - Internações por estabelecimento, por quadrimestre, 2020 e 2021, Blumenau/SC

INTERNAÇÕES	2020			2021
	I quadr	II quadr	III quadr	I quadr
HOSPITAL MISERICORDIA	669	670	475	449
HOSPITAL SANTA ISABEL	3.317	3.669	3.691	2784
HOSPITAL SANTO ANTONIO	5.100	5.499	5.891	5778
<b>TOTAL</b>	<b>9.086</b>	<b>9.838</b>	<b>10.057</b>	<b>9.011</b>

Fonte: Sistema de Informações Hospitalares do SUS (SIH/SUS).

TABELA - partos SUS, normais e cirúrgicos, por quadrimestre, 2020, Blumenau/SC

Principais cirurgias realizadas	2020			2021
	I quadr	II quadr	III quadr	I quadr
Partos normais	675	701	608	756
Partos cirúrgicos (cesáreas)	351	349	332	391
<b>Total</b>	<b>1.026</b>	<b>1.050</b>	<b>940</b>	<b>1147</b>

Fonte: Sistema de Informações Hospitalares do SUS (SIH/SUS).

TABELA - Cirurgias eletivas, por quadrimestre, 2020 e 2021, Blumenau/SC

CIRURGIAS ELETIVAS	2020			2021
	I quadr	II quadr	III quadr	I quadr
0416 Cirurgia em oncologia	354	303	343	228
0415 Outras cirurgias	238	111	229	148
0408 Cirurgia do sistema osteomuscular	96	37	194	129
0409 Cirurgia do aparelho geniturinário	280	128	383	82
0407 Cirurgia do aparelho digestivo, órgãos anexos e parede abdominal	276	58	277	79
0403 Cirurgia do sistema nervoso central e periférico	36	29	40	35
0404 Cirurgia das vias aéreas superiores, da face, da cabeça e do pescoço	43	8	45	23
0406 Cirurgia do aparelho circulatório	62	14	47	20
0401 Pequenas cirurgias e cirurgias de pele, tecido subcutâneo e mucosa	43	23	35	16



0402 Cirurgia de glândulas endócrinas	8	2	5	7
0410 Cirurgia de mama	17	3	22	6
0414 Bucomaxilofacial	6	3	6	6
0411 Cirurgia obstétrica	1		1	2
0412 Cirurgia torácica	17	8	12	2
0405 Cirurgia do aparelho da visão	1		1	0
0413 Cirurgia reparadora	1	1	1	0
<b>TOTAL</b>	<b>1.479</b>	<b>728</b>	<b>1.641</b>	<b>783</b>

Fonte: Sistema de Informações Hospitalares do SUS (SIH/SUS).

#### 4.5. PRODUÇÃO DA VIGILÂNCIA EM SAÚDE

TABELA - Produção da vigilância em saúde por grupo de procedimento, por quadrimestre, 2020 e 2021, Blumenau/SC

Grupo de Procedimentos SIA	2020			2021
	I quadr	II quadr	III quadr	I quadr
01 Ações de promoção e prevenção em saúde	6.866	10.921	7.784	7.390
02 Procedimentos com finalidade diagnóstica	8.566	7.131	10.056	3.943
<b>Total</b>	<b>15.432</b>	<b>18.052</b>	<b>17.840</b>	<b>11.333</b>

Fonte: Sistema de Informações Ambulatoriais do SUS (SIA/SUS)

## 5. Rede Física Prestadora de Serviços ao SUS

### 5.1. Por tipo de estabelecimento e gestão

Período 04/2021

Rede física de estabelecimentos de saúde por tipo de estabelecimentos				
Tipo de Estabelecimento	Dupla	Estadual	Municipal	Total
UNIDADE MOVEL DE NIVEL PRE-HOSPITALAR NA AREA DE URGENCIA	0	2	3	5
CENTRO DE SAUDE/UNIDADE BASICA	0	0	80	80
CENTRAL DE REGULACAO MEDICA DAS URGENCIAS	0	1	0	1
HOSPITAL GERAL	0	0	4	4
CENTRO DE ATENCAO PSICOSSOCIAL	0	0	3	3
HOSPITAL ESPECIALIZADO	0	0	1	1
UNIDADE DE APOIO DIAGNOSE E TERAPIA (SADT ISOLADO)	0	0	30	30
CENTRAL DE ABASTECIMENTO	0	1	1	2
UNIDADE MOVEL TERRESTRE	0	0	2	2
CENTRAL DE GESTAO EM SAUDE	0	1	1	2
CONSULTORIO ISOLADO	0	0	14	14
UNIDADE DE ATENCAO EM REGIME RESIDENCIAL	0	1	0	1
CLINICA/CENTRO DE ESPECIALIDADE	0	0	50	50
UNIDADE DE VIGILANCIA EM SAUDE	0	0	2	2
HOSPITAL/DIA - ISOLADO	0	0	3	3
CENTRAL DE REGULACAO DO ACESSO	0	1	1	2
POLICLINICA	0	0	3	3
<b>Total</b>	<b>0</b>	<b>7</b>	<b>198</b>	<b>205</b>

Observação: Os dados apresentados referem-se ao número de estabelecimentos de saúde públicos ou prestadores de serviços ao SUS

Fonte: Cadastro Nacional de Estabelecimentos de Saúde (CNES)

Data da consulta: 10/06/2021.

### 5.2. Por natureza jurídica

Período 04/2021

Rede física de estabelecimentos de saúde por natureza jurídica				
Natureza Jurídica	Municipal	Estadual	Dupla	Total
<b>ADMINISTRACAO PUBLICA</b>				
CONSORCIO PUBLICO DE DIREITO PUBLICO (ASSOCIACAO PUBLICA)	1	0	0	1
MUNICIPIO	115	0	0	115
ORGAO PUBLICO DO PODER EXECUTIVO ESTADUAL OU DO DISTRITO FEDERAL	0	6	0	6
AUTARQUIA MUNICIPAL	2	0	0	2
FUNDACAO PUBLICA DE DIREITO PUBLICO MUNICIPAL	1	0	0	1
<b>ENTIDADES EMPRESARIAIS</b>				
EMPRESARIO (INDIVIDUAL)	1	0	0	1
EMPRESA INDIVIDUAL DE RESPONSABILIDADE LIMITADA (DE NATUREZA SIMPLES)	2	0	0	2
SOCIEDADE SIMPLES LIMITADA	7	0	0	7
EMPRESA INDIVIDUAL DE RESPONSABILIDADE LIMITADA (DE NATUREZA EMPRESARIA)	3	0	0	3
SOCIEDADE EMPRESARIA LIMITADA	52	0	0	52
SOCIEDADE SIMPLES PURA	4	0	0	4
<b>ENTIDADES SEM FINS LUCRATIVOS</b>				
FUNDACAO PRIVADA	1	0	0	1
ASSOCIACAO PRIVADA	7	1	0	8
ENTIDADE SINDICAL	1	0	0	1
<b>PESSOAS FISICAS</b>				
PESSOAS FÍSICAS	1	0	0	1
<b>Total</b>	<b>198</b>	<b>7</b>	<b>0</b>	<b>205</b>

Observação: Os dados apresentados referem-se ao número de estabelecimentos de saúde públicos ou prestadores de serviços ao SUS

Fonte: Cadastro Nacional de Estabelecimentos de Saúde (CNES)

Data da consulta: 10/06/2021.

### 5.3. Consórcios em saúde

Período 2021

Participação em consórcios			
CNPJ	Natureza	Area de atuação	Participantes
03269695000108	Direito Público	Assistência médica e ambulatorial Urgência e emergência Atenção hospitalar	SC / BLUMENAU

Fonte: DIGISUS Gestor - Módulo Planejamento (DIGISUSGMP) - Consulta Online  
Data da consulta: 10/06/2021.

- Análises e Considerações sobre Rede Física Prestadora de Serviços ao SUS

Sem considerações para o período.

## 6. Profissionais de Saúde Trabalhando no SUS

Período 02/2021

Postos de trabalho ocupados, por ocupação e forma de contratação						
Adm. do Estabelecimento	Formas de contratação	CBOs médicos	CBOs enfermeiro	CBOs (outros) nível superior	CBOs (outros) nível médio	CBOs ACS
Pública (NJ grupo 1, ou 201-1, 203-8)	Estatutários e empregados públicos (0101, 0102)	188	103	259	641	164
	Intermediados por outra entidade (08)	0	0	0	0	0
	Autônomos (0209, 0210)	0	0	0	0	0
	Residentes e estagiários (05, 06)	7	0	2	0	0
	Bolsistas (07)	7	0	0	0	0
	Informais (09)	0	0	0	0	0
Privada (NJ grupos 2 - exceto 201-1, 203-8 -, 3, 4 e 5)	Intermediados por outra entidade (08)	5	0	0	0	0
	Celetistas (0105)	45	4	66	95	0
	Autônomos (0209, 0210)	186	2	24	4	0
	Residentes e estagiários (05, 06)	0	0	0	0	0
	Bolsistas (07)	0	0	0	0	0
	Informais (09)	0	0	0	0	0
	Servidores públicos cedidos para a iniciativa privada (10)	0	0	0	0	0

Postos de trabalho ocupados, por Contrato Temporário e Cargos em Comissão						
Adm. do Estabelecimento	Formas de contratação	CBOs médicos	CBOs enfermeiro	CBOs (outros) nível superior	CBOs (outros) nível médio	CBOs ACS
Pública (NJ grupo 1, ou 201-1, 203-8)	Contratos temporários e cargos em comissão (010301, 0104)	241	100	71	302	145
Privada (NJ grupos 2 - exceto 201-1, 203-8 -, 3, 4 e 5)	Contratos temporários e cargos em comissão (010302, 0104)	0	0	0	0	0

Fonte: Cadastro Nacional de Estabelecimentos de Saúde (CNES)

Data da consulta: 29/03/2022.

Postos de trabalho ocupados, por ocupação e forma de contratação						
Adm. do Estabelecimento	Formas de contratação	2017	2018	2019	2020	
Privada (NJ grupos 2 - exceto 201-1, 203-8 -, 3, 4 e 5)	Autônomos (0209, 0210)	113	137	139	145	
	Celetistas (0105)	195	230	238	217	
	Intermediados por outra entidade (08)	5	5	5	5	
Pública (NJ grupo 1, ou 201-1, 203-8)	Autônomos (0209, 0210)	2	1	0	0	
	Bolsistas (07)	13	11	9	6	
	Estatutários e empregados públicos (0101, 0102)	1.595	1.667	1.765	2.273	
	Residentes e estagiários (05, 06)	3	4	13	19	

Postos de trabalho ocupados, por Contrato Temporário e Cargos em Comissão						
Adm. do Estabelecimento	Formas de contratação	2017	2018	2019	2020	
Pública (NJ grupo 1, ou 201-1, 203-8)	Contratos temporários e cargos em comissão (010301, 0104)	585	605	509	2.952	

Fonte: Cadastro Nacional de Estabelecimentos de Saúde (CNES)

Data da consulta: 29/03/2022.

### • Análises e Considerações sobre Profissionais de Saúde Trabalhando no SUS

TABELA - Postos de trabalho ocupados, por ocupação e forma de contratação, SMS Blumenau, abril 2021, Blumenau/SC

Adm. do Estabelecim.	Formas de contratação	médicos	enfermeiro	Outros nível superior	Outros nível médio	ACS	TOTAL
Pública (NJ grupo 1, ou 201-1, 203-8)	Estatutários	214	157	249	970	228	1818
	Contratados	151	88	26	245	73	583
	Comissionados	-	-	-	-	-	3
	Estag.remuner. (adm)	-	-	28	18	-	46
TOTAL		365	245	303	1233	301	2450

Fonte: SEDEAD / PMB (consulta em: 30/04/2021)

## 7. Programação Anual de Saúde - PAS

### 7.1. Diretrizes, objetivos, metas e indicadores

<b>DIRETRIZ Nº 1 - FOMENTO DA CULTURA DE TRANSPARÊNCIA, PARTICIPAÇÃO E ACCOUNTABILITY NA GESTÃO DAS POLÍTICAS PÚBLICAS DE SAÚDE, COM ÊNFASE NO CONTROLE SOCIAL</b>								
<b>OBJETIVO Nº 1.1 - Assegurar a participação da comunidade no processo decisório e na formulação das políticas públicas de saúde</b>								
Descrição da Meta	Indicador para monitoramento e avaliação da meta	Linha-Base	Meta 2021	Unidade de medida - Linha-Base	Resultado do Quadrimestre	Meta Plano(2018-2021)	Unidade de medida - Meta	% meta alcançada
1. Efetivar Conselho Local nas UBS	Ações efetivadas		100	0	90	100,00	Percentual	90,00
2. Efetivar Conselho Regional nas Regiões	Ações efetivadas	Percentual	100	Percentual	100	100,00	Percentual	100,00
3. Realizar a IX Conferência Municipal de Saúde (META REALIZADA)	IX Conferência realizada	Número	0	Número	1	1	Número	100,00
<b>OBJETIVO Nº 1.2 - Qualificar Conselheiros, Usuários e Servidores em atividades de controle social</b>								
Descrição da Meta	Indicador para monitoramento e avaliação da meta	Linha-Base	Meta 2021	Unidade de medida - Linha-Base	Resultado do Quadrimestre	Meta Plano(2018-2021)	Unidade de medida - Meta	% meta alcançada
1. Realizar/ Oferecer Cursos Em Controle Social Anualmente	Cursos realizados no ano	Número	2	Número	4	8	Número	100,00
<b>DIRETRIZ Nº 2 - FORTALECIMENTO DO PROCESSO DE GESTÃO DO SUS CONFORME OS DISPOSITIVOS LEGAIS, COM ÊNFASE NA INTEGRAÇÃO, TRANSPARÊNCIA E PARTICIPAÇÃO</b>								
<b>OBJETIVO Nº 2.1 - Assegurar o cumprimento dos prazos na elaboração dos instrumentos legais de gestão do SUS, priorizando a participação e a abordagem transversal</b>								
Descrição da Meta	Indicador para monitoramento e avaliação da meta	Linha-Base	Meta 2021	Unidade de medida - Linha-Base	Resultado do Quadrimestre	Meta Plano(2018-2021)	Unidade de medida - Meta	% meta alcançada
1. Entregar PMS até julho de 2021	Percentual de cobertura de acompanhamento das condicionalidades de Saúde do PBF		1	0	0	1	Número	0
2. Entregar PAS antes de 15 de abril para o ano subsequente	PAS entregue antes de 15 de abril	Número	1	Número	0	4	Número	0
3. Entregar RAG até 30 de março de cada ano	RAG entregue até 30 de março	Número	1	Número	1	4	Número	100,00
<b>OBJETIVO Nº 2.2 - Promover a concepção de planejamento integrado da região de saúde por meio da articulação regional</b>								
Descrição da Meta	Indicador para monitoramento e avaliação da meta	Linha-Base	Meta 2021	Unidade de medida - Linha-Base	Resultado do Quadrimestre	Meta Plano(2018-2021)	Unidade de medida - Meta	% meta alcançada
1. Participar efetivamente das discussões no CIR AMMVI	Número de participação nas reuniões da CIR AMMVI	Número	11	Número	3	44	Número	27,27
<b>DIRETRIZ Nº 3 - FORTALECIMENTO INSTITUCIONAL DA SEMUS VISANDO AO APERFEIÇOAMENTO DAS ATIVIDADES DE GESTÃO PARA ATENDIMENTO ADEQUADO ÀS EXPECTATIVAS DOS USUÁRIOS E DA COMUNIDADE</b>								
<b>OBJETIVO Nº 3.1 - Efetivar a GEOR (Gestão Estratégica Voltada para Resultados) como ferramenta e metodologia de gerenciamento de projetos para o fortalecimento da gestão por resultados com ênfase na avaliação, planejamento e monitoramento</b>								
Descrição da Meta	Indicador para monitoramento e avaliação da meta	Linha-Base	Meta 2021	Unidade de medida - Linha-Base	Resultado do Quadrimestre	Meta Plano(2018-2021)	Unidade de medida - Meta	% meta alcançada
1. Monitorar a inserção e completude dos projetos da SEMUS inseridos na GEOR.	Projetos efetivamente acompanhados na GEOR	Percentual	100	Percentual	0	100,00	Percentual	0
2. Implantar o planejamento em todas as UBS	Unidades com planejamento local de saúde	Percentual	100	Percentual	100	100,00	Percentual	100,00
<b>OBJETIVO Nº 3.2 - Aumentar a qualidade das informações para a Rede de Saúde através do Sistema PRONTO, diminuindo o tempo de respostas às demandas</b>								
Descrição da Meta	Indicador para monitoramento e avaliação da meta	Linha-Base	Meta 2021	Unidade de medida - Linha-Base	Resultado do Quadrimestre	Meta Plano(2018-2021)	Unidade de medida - Meta	% meta alcançada
1. Alcançar 100% das Unidades de Saúde com fibra óptica	Unidades de Saúde com fibra óptica	Percentual	0	Percentual	100	100,00	Percentual	0
2. Prover infraestrutura adequada em quantidade e qualidade de equipamentos de informática	Infraestrutura de informática renovada a cada ano	Percentual	25	Percentual	6,5	100,00	Percentual	26,00
<b>OBJETIVO Nº 3.3 - Garantir a qualidade dos produtos revisando os descritivos e promovendo treinamentos à Rede, assim como Intensificar ações com a Comissão de Qualidade e Segurança na Assistência à Saúde</b>								

Descrição da Meta	Indicador para monitoramento e avaliação da meta	Linha-Base	Meta 2021	Unidade de medida - Linha-Base	Resultado do Quadrimestre	Meta Plano(2018-2021)	Unidade de medida - Meta	% meta alcançada
1. Instituir a Semana de Segurança do Paciente	Evento realizado anualmente	Número	1	Número	0	4	Número	0
2. Concluir o Manual do Produto até 2019 (META INVIABILIZADA)	Manual concluído no prazo (meta inviabilizada)		0	0	0	1	Número	0
3. Realizar 01 reunião mensal da Comissão de Qualidade e Segurança na Assistência à Saúde	Quantidade de reuniões realizadas no ano		11	0	0	44	Número	0
4. Implantar sistema de notificações em vigilância sanitária na Rede de Saúde	Sistema Implantado	Número	0	Número	0	1	Número	0

**OBJETIVO Nº 3.4 - Qualificar a comunicação institucional integrando as redes internas da Secretaria e aprimorando a interlocução entre esta e os usuários**

Descrição da Meta	Indicador para monitoramento e avaliação da meta	Linha-Base	Meta 2021	Unidade de medida - Linha-Base	Resultado do Quadrimestre	Meta Plano(2018-2021)	Unidade de medida - Meta	% meta alcançada
1. Implantar, monitorar e revisar periodicamente o protocolo de comunicação interna	Protocolo implantado	Número	1	Número	0	1	Número	0
2. Implantar campanha de divulgação das ações de saúde para a população	Campanha implantada		1	0	1	1	Número	100,00

**OBJETIVO Nº 3.5 - Apurar de forma permanente as necessidades e demandas individuais dos usuários, bem como sua avaliação das ações e serviços de saúde por meio do fortalecimento da atuação da Ouvidoria**

Descrição da Meta	Indicador para monitoramento e avaliação da meta	Linha-Base	Meta 2021	Unidade de medida - Linha-Base	Resultado do Quadrimestre	Meta Plano(2018-2021)	Unidade de medida - Meta	% meta alcançada
1. Atender 100% das demandas da Ouvidoria	Demandas atendidas	Percentual	100	Percentual	90,38	100,00	Percentual	90,38

**OBJETIVO Nº 3.6 - Apurar de forma permanente as necessidades sociais em saúde**

Descrição da Meta	Indicador para monitoramento e avaliação da meta	Linha-Base	Meta 2021	Unidade de medida - Linha-Base	Resultado do Quadrimestre	Meta Plano(2018-2021)	Unidade de medida - Meta	% meta alcançada
1. Criar grupo para análise das deliberações da Conferência Municipal de Saúde	Reuniões realizadas	Número	1	Número	0	4	Número	0

**OBJETIVO Nº 3.7 - Melhorar o fluxo de atendimento às demandas judiciais em saúde buscando economia e agilidade dos processos**

Descrição da Meta	Indicador para monitoramento e avaliação da meta	Linha-Base	Meta 2021	Unidade de medida - Linha-Base	Resultado do Quadrimestre	Meta Plano(2018-2021)	Unidade de medida - Meta	% meta alcançada
1. Implantar, monitorar e revisar periodicamente o protocolo de atendimento às demandas judiciais em saúde	Protocolo elaborado	Número	1	Número	0	1	Número	0

**OBJETIVO Nº 3.8 - Apelear o município para que seja capaz de responder prontamente às ameaças em virtude de desastres naturais e situações não-convencionais**

Descrição da Meta	Indicador para monitoramento e avaliação da meta	Linha-Base	Meta 2021	Unidade de medida - Linha-Base	Resultado do Quadrimestre	Meta Plano(2018-2021)	Unidade de medida - Meta	% meta alcançada
1. Atualizar Plano de Ação para Situações de Calamidade Pública em 2018	Plano atualizado	Número	1	Número	0	1	Número	0

**DIRETRIZ Nº 4 - FORTALECIMENTO DOS INSTRUMENTOS E AÇÕES VOLTADAS À GESTÃO DO TRABALHO E EDUCAÇÃO NA SAÚDE VISANDO À MELHORIA E QUALIDADE DOS SERVIÇOS PRESTADOS, COM FOCO NA INTEGRAÇÃO, INOVAÇÃO, QUALIFICAÇÃO E NO BEM-ESTAR DOS COLABORADORES**

**OBJETIVO Nº 4.1 - Avaliar, qualificar e divulgar as experiências da Política de Integração Ensino, Serviço e Comunidade (IESC) por meio de Observatório integrado com a FURB**

Descrição da Meta	Indicador para monitoramento e avaliação da meta	Linha-Base	Meta 2021	Unidade de medida - Linha-Base	Resultado do Quadrimestre	Meta Plano(2018-2021)	Unidade de medida - Meta	% meta alcançada
1. Implantar Observatório Interinstitucional de Integração Ensino, Serviço e Comunidade	Observatório implantado	Número	0	Número	1	1	Número	100,00

**OBJETIVO Nº 4.2 - Institucionalizar e promover a integração ensino, serviço e comunidade no âmbito da Secretaria Municipal Promoção da Saúde**

Descrição da Meta	Indicador para monitoramento e avaliação da meta	Linha-Base	Meta 2021	Unidade de medida - Linha-Base	Resultado do Quadrimestre	Meta Plano(2018-2021)	Unidade de medida - Meta	% meta alcançada
1. Aprovar (Implantar e difundir) a Política Municipal de Integração entre Ensino, Serviço e Comunidade	Ações de consolidação da PIESC realizadas	Percentual	100	Percentual	100	100,00	Percentual	100,00

**OBJETIVO Nº 4.3 - Qualificar e sensibilizar os atores (instituições de ensino, gestores, profissionais de saúde, professores, alunos e comunidade) conforme diretrizes a serem estabelecidas pela política IESC**

Descrição da Meta	Indicador para monitoramento e avaliação da meta	Linha-Base	Meta 2021	Unidade de medida - Linha-Base	Resultado do Quadrimestre	Meta Plano(2018-2021)	Unidade de medida - Meta	% meta alcançada
1. Manter anualmente no mínimo 03 projetos voltados à integração-ensino-serviço	Projetos mantidos no ano		3	0	1	3	Número	33,33

**OBJETIVO Nº 4.4 - Ampliar os convênios com as universidades da cidade e região, para estender pesquisas e trabalhos voltados às doenças crônicas não transmissíveis**

Descrição da Meta	Indicador para monitoramento e avaliação da meta	Linha-Base	Meta 2021	Unidade de medida - Linha-Base	Resultado do Quadrimestre	Meta Plano(2018-2021)	Unidade de medida - Meta	% meta alcançada
1. Realizar três pesquisas sobre doenças crônicas	Pesquisas realizadas	Número	3	Número	0	3	Número	0

**OBJETIVO Nº 4.5 - Qualificar de forma integral os profissionais das áreas fim e meio em conformidade com as necessidades dos Serviços e Programas, com ênfase nas diretrizes da Política de Humanização**

Descrição da Meta	Indicador para monitoramento e avaliação da meta	Linha-Base	Meta 2021	Unidade de medida - Linha-Base	Resultado do Quadrimestre	Meta Plano(2018-2021)	Unidade de medida - Meta	% meta alcançada
1. Realizar anualmente Oficinas para Apoiadores da Pol. Nacional de Humanização	Oficinas realizadas no ano	Número	4	Número	0	10	Número	0
2. Qualificar os Serviços Especializados na lógica do apoio matricial	Equipes especializadas realizando matriciamento	Percentual	40	Percentual	0	40,00	Percentual	0
3. Promover 18 cursos por meio da Escola Técnica de Saúde de Blumenau	Cursos realizados	Número	40	Número	11	18	Número	27,50

**OBJETIVO Nº 4.6 - Promover condições psicoemocionais e relacionais ao servidor da saúde para melhor lidar com o estresse pessoal e do ambiente, a fim de melhor servir ao usuário e à comunidade**

Descrição da Meta	Indicador para monitoramento e avaliação da meta	Linha-Base	Meta 2021	Unidade de medida - Linha-Base	Resultado do Quadrimestre	Meta Plano(2018-2021)	Unidade de medida - Meta	% meta alcançada
1. Efetivar Programa Cuidando de Quem Cuida em 2018	Equipes atendidas pelo Programa	Número	10	Número	102	120	Número	100,00
2. Realizar 100* atendimentos por mês aos profissionais da SEMUS	Atendimentos realizados	Número	1080	Número	87	4.800	Número	8,06
3. Implantar práticas voltadas à prevenção de doenças* entre os profissionais da SEMUS	Unidades de Saúde com práticas implantadas	Percentual	100	Percentual	0	100,00	Percentual	0

**DIRETRIZ Nº 5 - MANUTENÇÃO DE INFRAESTRUTURA E LOGÍSTICA CAPAZES DE ASSEGURAR O ADEQUADO FUNCIONAMENTO DOS DIVERSOS SETORES PARA ATENDIMENTO AOS USUÁRIOS DO SISTEMA COM EFICIÊNCIA, QUALIDADE, SUSTENTABILIDADE E ACESSIBILIDADE**

**OBJETIVO Nº 5.1 - Assegurar as condições estruturais por meio de manutenção, reformas, adequações, ampliações e construções de novas instalações, atendendo às demandas dos Setores com agilidade, visando à garantia do funcionamento e continuidade dos serviços prestados**

Descrição da Meta	Indicador para monitoramento e avaliação da meta	Linha-Base	Meta 2021	Unidade de medida - Linha-Base	Resultado do Quadrimestre	Meta Plano(2018-2021)	Unidade de medida - Meta	% meta alcançada
1. Implantar ferramenta para gestão de demandas de estrutura física integrada ao Sistema Pronto até 2019	Ferramenta implantada	Percentual	100	Percentual	60	100,00	Percentual	60,00
2. Assegurar o monitoramento das condições sanitárias das unidades de saúde	Unidades de Saúde com monitoramento das condições sanitárias	Percentual	100	Percentual	0	100,00	Percentual	0
3. Manter licitados e contratados serviços para demandas permanentes e eventuais	Serviços das demandas permanentes licitados e contratados	Percentual	100	Percentual	100	100,00	Percentual	100,00
4. Prover adequação ergonômica nos locais de trabalho	Ações de adequação ergonômica executadas	Percentual	100	Percentual	7	100,00	Percentual	7,00
5. Reformar, Adequar, Adaptar, Ampliar e Construir visando qualificar a estrutura física das Unidades de Saúde	Obras realizadas	Número	6	Número	2	25	Número	33,33

**OBJETIVO Nº 5.2 - Adequar a gestão patrimonial conforme exigências legais, promover ajustes necessários e garantir a conservação das instalações e correta manutenção dos equipamentos para o bom atendimento**

Descrição da Meta	Indicador para monitoramento e avaliação da meta	Linha-Base	Meta 2021	Unidade de medida - Linha-Base	Resultado do Quadrimestre	Meta Plano(2018-2021)	Unidade de medida - Meta	% meta alcançada
1. Realizar manutenção preventiva dos ar-condicionados	Ar-condicionado com manutenção preventiva realizada	Percentual	25	Percentual	0	100,00	Percentual	0
2. Garantir relógio-ponto adequado em 100% das Unidades	Unidades com relógio-ponto adequado	Percentual	100	Percentual	100	100,00	Percentual	100,00
3. Realizar o inventário da SEMUS	Ações de inventariamento concluídas	Percentual	50	Percentual	72,85	100,00	Percentual	145,70

**OBJETIVO Nº 5.3 - Assegurar a continuidade dos atendimentos aos usuários e às demandas em tempo razoável e por meios adequados, garantindo permanentemente a capacidade de transportes**

Descrição da Meta	Indicador para monitoramento e avaliação da meta	Linha-Base	Meta 2021	Unidade de medida - Linha-Base	Resultado do Quadrimestre	Meta Plano(2018-2021)	Unidade de medida - Meta	% meta alcançada
1. Renovar 20% da frota de viaturas convencionais até 2021	Renovação da frota convencional		5	0	0	20,00	Percentual	0
2. Renovar 100% da frota de ambulâncias do Transp. de Pacientes do SUS até 2021	Renovação da frota de ambulâncias	Percentual	20	Percentual	0	100,00	Percentual	0
3. Adquirir 01 micro-ônibus até 2021 (META ENCERRADA)	Unidade adquirida	Número	0	Número	1	1	Número	100,00
4. Adquirir três vans para transporte coletivo de pacientes dos SUS	Unidade adquirida	Número	0	Número	3	3	Número	100,00

**DIRETRIZ Nº 6 - FORTALECIMENTO DA ATENÇÃO BÁSICA E ATENÇÃO ESPECIALIZADA EM SAÚDE, MEDIANTE AMPLIAÇÃO, QUALIFICAÇÃO E APRIMORAMENTO DOS SERVIÇOS PRESTADOS À POPULAÇÃO, VISANDO A PREVENÇÃO, PROMOÇÃO E RECUPERAÇÃO**

**OBJETIVO Nº 6.1 - Garantir recursos humanos na Rede de Saúde através de plano de ação com a participação dos servidores**

Descrição da Meta	Indicador para monitoramento e avaliação da meta	Linha-Base	Meta 2021	Unidade de medida - Linha-Base	Resultado do Quadrimestre	Meta Plano(2018-2021)	Unidade de medida - Meta	% meta alcançada
1. Garantir quadro pessoal completo.	Déficit de servidores monitorado	Percentual	100	Percentual	100	100,00	Percentual	100,00

**OBJETIVO Nº 6.2** - Ampliar a cobertura, qualificar e reestruturar a Atenção Básica por meio da criação de novas equipes e/ou redirecionamento territorial das já existentes, inclusive, com a discussão do modelo assistencial de Atenção Básica Municipal, conforme portaria ministerial, buscando fortalecer as ações de prevenção e promoção de saúde

Descrição da Meta	Indicador para monitoramento e avaliação da meta	Linha-Base	Meta 2021	Unidade de medida - Linha-Base	Resultado do Quadrimestre	Meta Plano(2018-2021)	Unidade de medida - Meta	% meta alcançada
1. Realizar o Fórum de Avaliação e Planejamento do Modelo Assistencial (META REALIZADA)	Fórum realizado	Número	0	Número	1	1	Número	100,00
2. Criar o cargo de Educador Físico no PCCS	Cargo criado	Número	0	Número	0	1	Número	0
3. Implantar o NASF	Número de NASFs implantados	Número	0	Número	0	8	Número	0
4. Ampliar a cobertura da ESF no Município de 66,25% para 100% até 2021	Cobertura ESF (conforme MS)	Percentual	100	Percentual	<input checked="" type="checkbox"/> Sem Apuração	100,00	Percentual	
5. Aumentar a cobertura populacional de saúde bucal na atenção básica	Cobertura populacional estimada de saúde bucal na atenção básica	Percentual	60	Percentual	<input checked="" type="checkbox"/> Sem Apuração	60,00	Percentual	
6. Transformar o CEO Centro de tipo II para III	CEO tipo III implantado	Número	0	Número	0	1	Número	0
7. Readequar / implementar o Projeto Sorriso Para A Melhor Idade em 2019 (duração de 8 meses)	Número de próteses distribuídas	Número	500	Número	146	500	Número	29,20
8. Aumentar para 55 o número de Unidades Escolares aderidas ao Programa Saúde na Escola	Unidades Escolares aderidas ao PSE	Percentual	55	Percentual	57	55	Número	100,00

**OBJETIVO Nº 6.3** - Ampliar o atendimento diferenciado à população masculina nas Unidades de Saúde da Atenção Básica, em horários que lhe sejam mais acessíveis

Descrição da Meta	Indicador para monitoramento e avaliação da meta	Linha-Base	Meta 2021	Unidade de medida - Linha-Base	Resultado do Quadrimestre	Meta Plano(2018-2021)	Unidade de medida - Meta	% meta alcançada
1. Ofertar à população masculina consultas de enfermagem e médicas em horários diferenciados, a partir de 2019	Unidades com horários diferenciados	Percentual	20	Percentual	0	20,00	Percentual	0
2. Implementar ações em horários onde a população masculina trabalhadora possa participar, bem como periodicamente aos sábados	Ações realizadas no horário específico		10	0	0	40	Número	0
3. Monitorar e apoiar as consultas de Pré-Natal Masculino, para que 100% das Unidades de Saúde as realizem até 2019	Implantar sistema de informação voltado à saúde do trabalhador	Percentual	100	Percentual	2,7	100,00	Percentual	2,70

**OBJETIVO Nº 6.4** - Assegurar a qualidade do atendimento à população na Rede de Saúde Municipal por meio de instrumento de classificação de risco adaptado à realidade de cada Serviço

Descrição da Meta	Indicador para monitoramento e avaliação da meta	Linha-Base	Meta 2021	Unidade de medida - Linha-Base	Resultado do Quadrimestre	Meta Plano(2018-2021)	Unidade de medida - Meta	% meta alcançada
1. Implementar, monitorar e revisar periodicamente o protocolo de Acolhimento	Unidades com protocolo implantado	Percentual	100	Percentual	100	100,00	Percentual	100,00

**OBJETIVO Nº 6.5** - Fortalecer a Política Municipal de Nutrição para promoção da qualidade de vida das pessoas, incentivando a alimentação saudável e práticas comunitárias sustentáveis, combatendo a desnutrição, sobrepeso e obesidade

Descrição da Meta	Indicador para monitoramento e avaliação da meta	Linha-Base	Meta 2021	Unidade de medida - Linha-Base	Resultado do Quadrimestre	Meta Plano(2018-2021)	Unidade de medida - Meta	% meta alcançada
1. Implantar, monitorar e revisar periodicamente o protocolo de Avaliação Nutricional em todas as Unidades de Saúde	Unidades com Protocolo de Avaliação Nutricional implantado	Percentual	100	Percentual	100	100,00	Percentual	100,00
2. Revisar, monitorar e revisar periodicamente o Protocolo de Fórmulas Alimentares Especiais e Suplementos Alimentares até 2021	Protocolo revisado e implementado	Número	0	Número	1	1	Número	100,00
3. Incentivar a criação de hortas urbanas nas 07 Regiões de Saúde	Hortas urbanas existentes	Número	80	Número	0	80	Número	0
4. Organizar e implantar a linha de cuidado de Sobrepeso e Obesidade em todas as unidades de saúde até 2021	Unidades com linha de cuidado implementada	Percentual	100	Percentual	0	100,00	Percentual	0
5. Efetivar o Programa voltado à qualidade de vida Blumenau + Leve até 2021	Participação da SEMUS nas ações/ encontros intersetoriais de condução do Programa	Percentual	100	Percentual	0	100,00	Percentual	0
6. Ampliar a cobertura do acompanhamento dos beneficiários do Bolsa Família	Cobertura de acompanhamento das condicionalidades de Saúde do Programa Bolsa Família (PBF)	Percentual	80	Percentual	41,47	80,00	Percentual	51,84

**OBJETIVO Nº 6.6** - Assegurar a oferta de leite humano processado para atendimento das demandas crescentes por meio da fomentação da cultura da amamentação e qualificação dos servidores sobre o tema, visando à melhoria da saúde materna e infantil

Descrição da Meta	Indicador para monitoramento e avaliação da meta	Linha-Base	Meta 2021	Unidade de medida - Linha-Base	Resultado do Quadrimestre	Meta Plano(2018-2021)	Unidade de medida - Meta	% meta alcançada
1. Ampliar em 20% a capacidade de atendimento do Banco de Leite	Atendimentos realizados	Número	6370	Número	1006	6.370	Número	47,40
2. Criar o Comitê Municipal de Aleitamento Materno até 2019	Comitê criado	Número	1	Número	0	1	Número	0



**OBJETIVO Nº 6.7 - Qualificar o atendimento aos portadores de lesões crônicas por meio de tratamentos avançados que permitam a cicatrização efetiva e em menor tempo proporcionando mais qualidade de vida**

Descrição da Meta	Indicador para monitoramento e avaliação da meta	Linha-Base	Meta 2021	Unidade de medida - Linha-Base	Resultado do Quadrimestre	Meta Plano(2018-2021)	Unidade de medida - Meta	% meta alcançada
1. Implantar Ambulatório de Referência em atenção à saúde das pessoas com lesões crônicas	Serviço implantado	Número	1	Número	0	1	Número	0

**OBJETIVO Nº 6.8 - Assegurar meios para promoção da saúde materna, neonatal, infantil e adolescência, assim como da saúde da mulher, do idoso, da população LGBT e das pessoas em situações de vulnerabilidade e violência**

Descrição da Meta	Indicador para monitoramento e avaliação da meta	Linha-Base	Meta 2021	Unidade de medida - Linha-Base	Resultado do Quadrimestre	Meta Plano(2018-2021)	Unidade de medida - Meta	% meta alcançada
1. Implantar 100% das ações da Rede Cegonha na Rede de Atenção à criança e adolescente	Número de equipes com até 3.500 pessoas.		100	0	0	100,00	Percentual	0
2. Incentivar o parto humanizado por meio de grupos de gestantes em todas as Unidades de Saúde	Centros de Atenção Especializada Ambulatorial implantados		80	0	0	80,00	Percentual	0
3. Reduzir taxa de gravidez adolescente entre 10-19 anos	Seminários realizados.		7,9	0	7,7	8,00	Percentual	97,47
4. Implantar, monitorar e revisar periodicamente o protocolo clínico de assistência à saúde da criança e adolescente em 100% das Unidades de Saúde	Procedimentos realizados pelo serviço próprio, incluindo os atendimentos na Atenção Básica X Encaminhamentos de pacientes/consultas ao serviço contratualizados. - Protocolos e Fluxos.		100	0	0	100,00	Percentual	0
5. Realizar campanha anual em empresas sobre a promoção do autocuidado da saúde das mulheres em todos os ciclos de vida	Campanhas realizadas	Número	1	Número	0	4	Número	0
6. Ampliar em 2% ao ano a razão de mulheres entre 25 e 64 anos com um exame citopatológico a cada três anos	Razão de exames citopatológicos do colo do útero em mulheres de 25 a 64 anos na população residente de determinado local e a população da mesma faixa etária	Razão	.46	Razão	.09	0,57	Razão	19,57
7. Ampliar em 10% razão de exames de mamografia em mulheres entre 50 a 69 anos	Razão de exames de mamografia de rastreamento realizados em mulheres de 50 a 69 anos na população residente de determinado local e população da mesma faixa etária.	Razão	.29	Razão	.06	0,36	Razão	20,69
8. Criar fluxo de atendimento à população LGBT garantindo atendimento multiprofissional, até 2019	Fluxo criado	Número	1	Número	0	1	Número	0
9. Implantar, monitorar e revisar periodicamente o protocolo de atenção integral intersetorial às pessoas em situação de violência doméstica, familiar e institucional	Protocolo implantado	Número	1	Número	0	1	Número	0
10. Implantar, monitorar e revisar periodicamente o protocolo de atenção integral e intersetorial à população em situação de rua	Protocolo implantado	Número	1	Número	1	1	Número	100,00
11. Criar grupo de trabalho intersetorial para pensar e elaborar estratégias de ação para prevenção do uso abusivo de substâncias psicoativas entre a população infanto-juvenil	GT intersetorial criado	Número	1	Número	0	1	Número	0
12. Realizar 10 ações/ano voltadas à promoção do envelhecimento saudável e proteção da pessoa idosa	Quantidade de ações desenvolvidas		10	0	24	40	Número	100,00

**OBJETIVO Nº 6.9 - Qualificar a atenção à saúde da pessoa idosa através da padronização de rotinas e fluxos e diretrizes terapêuticas**

Descrição da Meta	Indicador para monitoramento e avaliação da meta	Linha-Base	Meta 2021	Unidade de medida - Linha-Base	Resultado do Quadrimestre	Meta Plano(2018-2021)	Unidade de medida - Meta	% meta alcançada
1. Implantar, monitorar e revisar periodicamente o protocolo de atenção à saúde da pessoa idosa em 2019	Protocolo implantado	Número	1	Número	0	1	Número	0
2. Implantar a Caderneta de Saúde do Idoso em 100% das Unidades de Saúde em 2018	Percentual de Unidades de Saúde	Percentual	100	Percentual	0	100,00	Percentual	0

**OBJETIVO Nº 6.10 - Fortalecer a prevenção e melhorar a qualidade da saúde dos usuários por meio de ações terapêuticas a partir de Práticas Integrativas e Complementares (PICs) na Rede Pública Municipal**

Descrição da Meta	Indicador para monitoramento e avaliação da meta	Linha-Base	Meta 2021	Unidade de medida - Linha-Base	Resultado do Quadrimestre	Meta Plano(2018-2021)	Unidade de medida - Meta	% meta alcançada
1. Implantar a Política Municipal de Práticas Integrativas e Complementares (PIC) até 2020	Política sobre PICs implantada	Número	1	Número	0	1	Número	0
2. Implementar ações terapêuticas de Práticas Integrativas Complementares em 50% das Unidades de Saúde	Percentual de Unidades de Saúde com ações implantadas	Percentual	50	Percentual	0	50,00	Percentual	0

**OBJETIVO Nº 6.11 - Reduzir a mortalidade prematura por doenças não-transmissíveis (DCNTs) com foco na prevenção e no tratamento das principais doenças crônicas (doença cardiovascular, câncer, diabetes e doença crônica respiratória)**

Descrição da Meta	Indicador para monitoramento e avaliação da meta	Linha-Base	Meta 2021	Unidade de medida - Linha-Base	Resultado do Quadrimestre	Meta Plano(2018-2021)	Unidade de medida - Meta	% meta alcançada
1. Implantar, monitorar e revisar periodicamente as diretrizes terapêuticas e os protocolos para as DCNTs	Protocolos implantados	Número	2	Número	0	6	Número	0
2. Implantar projeto piloto de atendimento para cuidados paliativos em Unidades de Saúde	Unidades de Saúde com projeto piloto	Número	1	Número	0	3	Número	0
3. Ampliar grupos de tabagismo para as ESF	ESF com grupo de tabagismo	Percentual	28	Percentual	17,74	28,00	Percentual	63,36
4. Implantar projeto piloto de grupos terapêuticos para portadores de DCNTs	Unidades de Saúde com projeto piloto implantado	Percentual	100	Percentual	0	100,00	Percentual	0

**OBJETIVO Nº 6.12 - Promover a saúde mental e o bem-estar, com ênfase na prevenção ao suicídio e no combate ao uso de substâncias que causam dependência**

Descrição da Meta	Indicador para monitoramento e avaliação da meta	Linha-Base	Meta 2021	Unidade de medida - Linha-Base	Resultado do Quadrimestre	Meta Plano(2018-2021)	Unidade de medida - Meta	% meta alcançada
1. Implantar segunda unidade de CAPS II na Rede Municipal de Saúde até 2019	Unidades de CAPS II no município	Número	1	Número	0	1	Número	0
2. Efetivar a articulação dos vários pontos da Rede de Atenção Psicossocial	Ações de matriciamento realizadas pelos CAPS (SAS) nas unidades de Atenção Básica	Número	120	Número	0	480	Número	0
3. Implantar, monitorar e revisar periodicamente o protocolo Intersetorial de Atendimento às Pessoas em Risco ou Tentativa de Suicídio	Protocolo implantado	Número	1	Número	0	1	Número	0

**OBJETIVO Nº 6.13 - Objetivo a ser inserido no decorrer do período, para atender a estratégias emergentes.**

Descrição da Meta	Indicador para monitoramento e avaliação da meta	Linha-Base	Meta 2021	Unidade de medida - Linha-Base	Resultado do Quadrimestre	Meta Plano(2018-2021)	Unidade de medida - Meta	% meta alcançada
1. Meta a ser inserida no decorrer do período.	A ser definido	Taxa	0	Taxa	<input checked="" type="checkbox"/> Sem Apuração		Taxa	

**DIRETRIZ Nº 7 - FORTALECIMENTO DOS SERVIÇOS PRESTADOS NAS FARMÁCIAS DA ATENÇÃO BÁSICA E ESPECIALIZADA VISANDO À MELHORIA DO ATENDIMENTO AOS USUÁRIOS E ACESSO EFICAZ A MEDICAMENTOS DE QUALIDADE**
**OBJETIVO Nº 7.1 - Promover a melhoria do atendimento farmacêutico à população e o uso racional de medicamentos por meio da reestruturação e qualificação do serviço**

Descrição da Meta	Indicador para monitoramento e avaliação da meta	Linha-Base	Meta 2021	Unidade de medida - Linha-Base	Resultado do Quadrimestre	Meta Plano(2018-2021)	Unidade de medida - Meta	% meta alcançada
1. Ampliar número de beneficiados no Programa Remédio em Casa em 5% ao ano	Usuários atendidos pelo Programa Remédio em Casa	Número	120	Número	75	120	Número	62,50
2. Qualificar e reestruturar o Serviço de Assistência Farmacêutica até 2021	Serviço reestruturado	Número	1	Número	0	1	Número	0
3. Disponibilizar e monitorar o abastecimento, em quantidade adequada, dos medicamentos da REMUME em todas as Unidades de Saúde.	Medicamentos da REMUME fornecidos mensalmente às UBS	Percentual	100	Percentual	93,5	100,00	Percentual	93,50
4. Capacitar os profissionais farmacêuticos para atendimento em farmácia clínica e atenção farmacêutica	Capacitações realizadas	Número	6	Número	0	24	Número	0
5. Criar grupo de trabalho para estudo sobre implantação de recursos humanos	Proposta de criação de cargo elaborada e encaminhada pelo Grupo de trabalho	Número	1	Número	0	1	Número	0
6. Orientar e capacitar 100% das Unidades da Rede Municipal até 2019 acerca do funcionamento da farmácia Solidária e da campanha de coleta de medicamentos vencidos ou em desuso	Unidades da Rede Municipal capacitadas	Percentual	100	Percentual	0	100,00	Percentual	0

**DIRETRIZ Nº 8 - CONSOLIDAÇÃO DOS INSTRUMENTOS DE ASSISTÊNCIA EM SAÚDE DE MÉDIA E ALTA COMPLEXIDADE VISANDO À MELHORIA DA QUALIDADE DOS ATENDIMENTOS REALIZADOS PELOS SERVIÇOS PRÓPRIOS E CONTRATADOS**
**OBJETIVO Nº 8.1 - Efetivar a melhoria das ações especializadas em saúde por meio da aplicação de ferramentas de avaliação preconizadas pelo Ministério da Saúde**

Descrição da Meta	Indicador para monitoramento e avaliação da meta	Linha-Base	Meta 2021	Unidade de medida - Linha-Base	Resultado do Quadrimestre	Meta Plano(2018-2021)	Unidade de medida - Meta	% meta alcançada
1. Implantar ferramentas de avaliação até 2020	Unidades capacitadas para o uso das ferramentas de avaliação	Percentual	100	Percentual	100	100,00	Percentual	100,00

**OBJETIVO Nº 8.2 - Uniformizar as orientações dos fluxos de trabalho e procedimentos para precisar os diagnósticos e agilizar os atendimentos em consonância com a Secretaria de Estado da Saúde**

Descrição da Meta	Indicador para monitoramento e avaliação da meta	Linha-Base	Meta 2021	Unidade de medida - Linha-Base	Resultado do Quadrimestre	Meta Plano(2018-2021)	Unidade de medida - Meta	% meta alcançada
1. Implantar, monitorar e revisar periodicamente os protocolos de acesso até 2020.	Unidades capacitadas nos protocolos de acesso	Percentual	65	Percentual	0	100,00	Percentual	0

**OBJETIVO Nº 8.3 - Melhorar as rotinas internas da Rede de serviços próprios por meio do apoio de equipe multiprofissional resultando em mais eficiência dos serviços prestados aos usuários**

Descrição da Meta	Indicador para monitoramento e avaliação da meta	Linha-Base	Meta 2021	Unidade de medida - Linha-Base	Resultado do Quadrimestre	Meta Plano(2018-2021)	Unidade de medida - Meta	% meta alcançada
1. Implantar Grupo de Apoio à qualificação do uso dos sistemas de informação do SUS	Grupo de Trabalho constituído	Número	1	Número	1	1	Número	100,00

**OBJETIVO Nº 8.4 - Garantir os atendimentos aos usuários do SUS em nível hospitalar por meio da manutenção do apoio financeiro a entidades de serviços complementares de saúde, conforme disponibilidade financeira, convênio firmado e Lei específica.**

Descrição da Meta	Indicador para monitoramento e avaliação da meta	Linha-Base	Meta 2021	Unidade de medida - Linha-Base	Resultado do Quadrimestre	Meta Plano(2018-2021)	Unidade de medida - Meta	% meta alcançada
1. Fazer repasses mensais às entidades hospitalares conveniadas ao SUS no município (HSA, HSI e HMVI)	Repasses realizados (milhões)	Moeda	13919000	Moeda	3990989800	49,60	Moeda	29,00

**OBJETIVO Nº 8.5 - Aperfeiçoar a utilização das vagas de serviços ofertadas reduzindo o número de faltas dos usuários nas consultas, exames e procedimentos agendados, abordando a responsabilidade entre os três atores (Gestão, Profissional de Saúde e Usuários)**

Descrição da Meta	Indicador para monitoramento e avaliação da meta	Linha-Base	Meta 2021	Unidade de medida - Linha-Base	Resultado do Quadrimestre	Meta Plano(2018-2021)	Unidade de medida - Meta	% meta alcançada
1. Implantar Central de Relacionamento em 2018, voltada à redução do absenteísmo em consultas e exames	Serviço implantado	Número	1	Número	0	1	Número	0
2. Reduzir o absenteísmo dos usuários nas consultas, exames e procedimentos agendados em 10% ao ano	Absenteísmo nos agendamentos	Percentual	19,63	Percentual	29,31	19,63	Percentual	0
3. Ampliar a cobertura do Curso de Escuta Ativa para todos os agentes administrativos.	Agentes administrativos cobertos pelo curso	Percentual	100	Percentual	0	100,00	Percentual	0

**OBJETIVO Nº 8.6 - Otimizar a oferta e a capacidade de atendimento pediátrico do Município**

Descrição da Meta	Indicador para monitoramento e avaliação da meta	Linha-Base	Meta 2021	Unidade de medida - Linha-Base	Resultado do Quadrimestre	Meta Plano(2018-2021)	Unidade de medida - Meta	% meta alcançada
1. Implantar Centro de Pediatria em 2018	Centro de Pediatria implantado	Número	1	Número	1	1	Número	100,00

**DIRETRIZ Nº 9 - MANUTENÇÃO DAS AÇÕES DE VIGILÂNCIA VISANDO À REGULAÇÃO DAS ATIVIDADES FISCALIZADAS, À INOCUIDADE SANITÁRIA E À PREVENÇÃO DE VETORES**

**OBJETIVO Nº 9.1 - Melhorar as ações de combate ao Aedes Aegypti através da qualificação e estruturação dos serviços para melhoria dos indicadores do Programa Controle da Dengue**

Descrição da Meta	Indicador para monitoramento e avaliação da meta	Linha-Base	Meta 2021	Unidade de medida - Linha-Base	Resultado do Quadrimestre	Meta Plano(2018-2021)	Unidade de medida - Meta	% meta alcançada
1. Monitorar 10% dos imóveis do município semanalmente	Imóveis visitados semanalmente	Percentual	10	Percentual	10	10,00	Percentual	100,00

**OBJETIVO Nº 9.2 - Melhorar o gerenciamento e controle de processos de alvarás sanitários por meio da implantação de sistema automatizado, otimizando o desempenho dos Servidores e agilizando os processos**

Descrição da Meta	Indicador para monitoramento e avaliação da meta	Linha-Base	Meta 2021	Unidade de medida - Linha-Base	Resultado do Quadrimestre	Meta Plano(2018-2021)	Unidade de medida - Meta	% meta alcançada
1. Implantar sistema de gerenciamento dos alvarás sanitários em 2018	Sistema implantado	Número	1	Número	1	1	Número	100,00

**OBJETIVO Nº 9.3 - Prevenir a contaminação e doenças no público infantil levando conhecimento sobre aspectos sanitários junto às Unidades Escolares (UEs)**

Descrição da Meta	Indicador para monitoramento e avaliação da meta	Linha-Base	Meta 2021	Unidade de medida - Linha-Base	Resultado do Quadrimestre	Meta Plano(2018-2021)	Unidade de medida - Meta	% meta alcançada
1. Realizar ações educativas voltadas à vigilância em saúde junto à rede de ensino municipal	Unidades de Ensino da rede municipal abrangidas por pelo menos uma ação educativa anual	Número	122	Número	0	376	Número	0

**OBJETIVO Nº 9.4 - Fortalecer as ações de combate a vetores para antecipar à proliferação e ocorrência de acidentes, enfatizando a conscientização da comunidade sobre o seu papel**

Descrição da Meta	Indicador para monitoramento e avaliação da meta	Linha-Base	Meta 2021	Unidade de medida - Linha-Base	Resultado do Quadrimestre	Meta Plano(2018-2021)	Unidade de medida - Meta	% meta alcançada
1. Implantar controle de incidência do escorpião amarelo em 2018	Ações executadas	Percentual	100	Percentual	33,33	100,00	Percentual	33,33

**OBJETIVO Nº 9.5 - Fortalecer as ações de vigilância em saúde junto à atenção básica municipal e efetivar a articulação dos vários pontos da atenção básica junto à rede de vigilância em saúde**

Descrição da Meta	Indicador para monitoramento e avaliação da meta	Linha-Base	Meta 2021	Unidade de medida - Linha-Base	Resultado do Quadrimestre	Meta Plano(2018-2021)	Unidade de medida - Meta	% meta alcançada
1. Reduzir as inconsistências em fichas de investigação e notificação de agravos	Redução de fichas de investigação e notificação de agravos com inconsistências	Percentual	20	Percentual	0	50,00	Percentual	0

**OBJETIVO Nº 9.6 - Fortalecer a prevenção a acidentes de trabalho por meio da reestruturação do fluxo de investigação dos acidentes por parte do Centro de Referência de Saúde do Trabalhador (CEREST), prioritariamente do Município, e do incentivo a ações de conscientização sobre prevenção a acidentes de trabalho junto às empresas**

Descrição da Meta	Indicador para monitoramento e avaliação da meta	Linha-Base	Meta 2021	Unidade de medida - Linha-Base	Resultado do Quadrimestre	Meta Plano(2018-2021)	Unidade de medida - Meta	% meta alcançada
1. Reestruturar fluxo ambulatorial dos acidentes de trabalho no Município em 2018	Ações realizadas	Percentual	1	Percentual	1	100,00	Percentual	100,00
2. Reestruturar fluxo na Macro-região em 2019	Ações realizadas	Percentual	1	Percentual	0	100,00	Percentual	0
3. Desenvolver ações sobre o uso de equipamentos de proteção individual	Ações realizadas (Soma do percentual de cada ano/4)	Percentual	100	Percentual	0	100,00	Percentual	0
4. Implantar sistema de informação voltado à saúde do trabalhador	Sistema implantado	Número	1	Número	0	1	Número	0

**DIRETRIZ Nº 10 - FORTALECIMENTO DA EPIDEMIOLOGIA, FOCANDO A MODERNIZAÇÃO DOS PROCESSOS, O COMBATE A AMEAÇAS E A DISPONIBILIZAÇÃO DE DADOS E INFORMAÇÕES NECESSÁRIOS AO PROCESSO DECISÓRIO**

**OBJETIVO Nº 10.1 - Aumentar a capacidade de produção de indicadores visando à melhoria da gestão das ações e dos recursos em prol da coletividade através do fornecimento de dados e informações, de forma ágil e atualizada**

Descrição da Meta	Indicador para monitoramento e avaliação da meta	Linha-Base	Meta 2021	Unidade de medida - Linha-Base	Resultado do Quadrimestre	Meta Plano(2018-2021)	Unidade de medida - Meta	% meta alcançada
1. Implantar Sala de Indicadores	Sala implantada	Número	1	Número	0	1	Número	0
2. Implantar Boletim Informativo Intersetorial	Boletins quadrimestrais publicados	Número	3	Número	0	12	Número	0
3. Mapear as principais DCNT por região	Mapeamento realizado	Número	1	Número	0	3	Número	0
4. Criar Banco de Informações sobre o perfil da pessoa de baixa mobilidade em 2018	Banco de informações criado	Número	1	Número	0	1	Número	0
5. Estabelecer perfil epidemiológico da população refugiada no Município	Perfil elaborado	Número	1	Número	0	1	Número	0
6. Traçar o perfil epidemiológico dos moradores do Município	Perfil elaborado	Número	1	Número	0	1	Número	0

**OBJETIVO Nº 10.2 - Melhorar o processo das investigações de surtos, leishmaniose, hanseníase e febre maculosa por meio da descentralização das investigações para as UBS**

Descrição da Meta	Indicador para monitoramento e avaliação da meta	Linha-Base	Meta 2021	Unidade de medida - Linha-Base	Resultado do Quadrimestre	Meta Plano(2018-2021)	Unidade de medida - Meta	% meta alcançada
1. Descentralizar investigações de leishmaniose, hanseníase e febre maculosa para UBS em 2019	Investigações descentralizadas para UBS	Percentual	66	Percentual	66	100,00	Percentual	100,00

**OBJETIVO Nº 10.3 - Fortalecer as ações de enfrentamento às Hepatites Virais**

Descrição da Meta	Indicador para monitoramento e avaliação da meta	Linha-Base	Meta 2021	Unidade de medida - Linha-Base	Resultado do Quadrimestre	Meta Plano(2018-2021)	Unidade de medida - Meta	% meta alcançada
1. Implantar, monitorar e revisar periodicamente o protocolo de Diagnóstico e Assistência das Hepatites Virais em 2018	Protocolo implantado	Número	1	Número	1	1	Número	100,00

**OBJETIVO Nº 10.4 - Conscientizar e informar a população, por meio de ações transversais, visando à redução de mortes relacionadas a acidentes de trânsito e demais causas externas, com ênfase na população masculina**

Descrição da Meta	Indicador para monitoramento e avaliação da meta	Linha-Base	Meta 2021	Unidade de medida - Linha-Base	Resultado do Quadrimestre	Meta Plano(2018-2021)	Unidade de medida - Meta	% meta alcançada
1. Reduzir a mortalidade masculina em virtude de acidentes no trânsito	Taxa de mortalidade masculina no trânsito (por 100.000 pop. masculina)	Taxa	27	Taxa	8.44	27,00	Taxa	100,00

**DIRETRIZ Nº 11 - MELHORIA DA CAPACIDADE DE RESPOSTA PREVENTIVA À PANDEMIA CAUSADA PELO COVID-19, MEDIANTE QUALIFICAÇÃO DOS SERVIÇOS E ATUAÇÃO TRANSVERSAL VISANDO À EXECUÇÃO DE MEDIDAS DE PREVENÇÃO, ASSISTÊNCIA E REPRESSÃO A SITUAÇÕES EPIDEMIOLÓGICAS INESPERADAS, POSSIBILITANDO ATENDIMENTO ÀS DEMANDAS EMERGENTES DE SAÚDE, POR MEIO DA IMPLANTAÇÃO DE PROCESSOS E DA CRIAÇÃO DE INFRAESTRUTURAS DE ATENÇÃO AOS CASOS DE COVID-19 PARA EVITAR A DESASSISTÊNCIA À POPULAÇÃO.**

**OBJETIVO Nº 11.1 - Assegurar a capacidade de resposta preventiva ao Covid-19, visando evitar a sua disseminação.**

Descrição da Meta	Indicador para monitoramento e avaliação da meta	Linha-Base	Meta 2021	Unidade de medida - Linha-Base	Resultado do Quadrimestre	Meta Plano(2018-2021)	Unidade de medida - Meta	% meta alcançada
1. Estabilizar os índices de contágio por Covid-19 no município.	Aceleração semanal de casos ativos	Razão	.9	Razão	.96	0.90	Razão	100,00

**OBJETIVO Nº 11.2 - Garantir a resolutividade dos casos de Covid-19 por meio do aumento da capacidade de atendimento às demandas de saúde da população.**

Descrição da Meta	Indicador para monitoramento e avaliação da meta	Linha-Base	Meta 2021	Unidade de medida - Linha-Base	Resultado do Quadrimestre	Meta Plano(2018-2021)	Unidade de medida - Meta	% meta alcançada
1. Manter disponibilidade de leitos destinados ao Covid-19	Total de leitos UTI criados exclusivos para Covid-19	Número	86	Número	76	86	Número	88,37
2. Viabilizar atendimento à população afetada por Covid-19	Viabilizar atendimento à população afetada por Covid-19	Taxa	20	Taxa	166,9	20,00	Taxa	0

**Demonstrativo da vinculação das metas anualizadas com a Subfunção**

Subfunções da Saúde	Descrição das Metas por Subfunção	Meta programada para o exercício
0 - Informações Complementares	Meta a ser inserida no decorrer do período.	0,00
122 - Administração Geral	Efetivar Conselho Local nas UBS	100,00
	Estabilizar os índices de contágio por Covid-19 no município.	0,96
	Implantar Centro de Pediatria em 2018	1
	Implantar Central de Relacionamento em 2018, voltada à redução do absenteísmo em consultas e exames	0
	Fazer repasses mensais às entidades hospitalares conveniadas ao SUS no município (HSA, HSI e HMVI)	3.990.989.800,00
	Ampliar número de beneficiados no Programa Remédio em Casa em 5% ao ano	75
	Garantir quadro pessoal completo.	100,00
	Renovar 20% da frota de viaturas convencionais até 2021	0,00
	Realizar manutenção preventiva dos ares-condicionados	0,00
	Implantar ferramenta para gestão de demandas de estrutura física integrada ao Sistema Pronto até 2019	60,00
	Efetivar Programa Cuidando de Quem Cuida em 2018	102
	Realizar anualmente Oficinas para Apoiadores da Pol. Nacional de Humanização	0

	Realizar três pesquisas sobre doenças crônicas	0
	Manter anualmente no mínimo 03 projetos voltados à integração-ensino-serviço	1
	Aprovar (Implantar e difundir) a Política Municipal de Integração entre Ensino, Serviço e Comunidade	100,00
	Implantar Observatório Interinstitucional de Integração Ensino, Serviço e Comunidade	1
	Atualizar Plano de Ação para Situações de Calamidade Pública em 2018	0
	Implantar, monitorar e revisar periodicamente o protocolo de atendimento às demandas judiciais em saúde	0
	Criar grupo para análise das deliberações da Conferência Municipal de Saúde	0
	Atender 100% das demandas da Ouvidoria	90,38
	Implantar, monitorar e revisar periodicamente o protocolo de comunicação interna	0
	Instituir a Semana de Segurança do Paciente	0
	Alcançar 100% das Unidades de Saúde com fibra óptica	100,00
	Monitorar a inserção e completude dos projetos da SEMUS inseridos na GEOR.	0,00
	Participar efetivamente das discussões no CIR AMMVI	3
	Entregar PMS até julho de 2021	0
	Realizar/ Oferecer Cursos Em Controle Social Anualmente	4
	Efetivar Conselho Regional nas Regiões	100,00
	Viabilizar atendimento à população afetada por Covid-19	166,90
	Reduzir o absenteísmo dos usuários nas consultas, exames e procedimentos agendados em 10% ao ano	29,31
	Criar o cargo de Educador Físico no PCCS	0
	Renovar 100% da frota de ambulâncias do Transp. de Pacientes do SUS até 2021	0,00
	Garantir relógio-ponto adequado em 100% das Unidades	100,00
	Assegurar o monitoramento das condições sanitárias das unidades de saúde	0,00
	Realizar 100* atendimentos por mês aos profissionais da SEMUS	87
	Qualificar os Serviços Especializados na lógica do apoio matricial	0,00
	Implantar campanha de divulgação das ações de saúde para a população	1
	Concluir o Manual do Produto até 2019 (META INVIABILIZADA)	0
	Prover infraestrutura adequada em quantidade e qualidade de equipamentos de informática	6,50
	Entregar PAS antes de 15 de abril para o ano subsequente	0
	Realizar a IX Conferência Municipal de Saúde (META REALIZADA)	1
	Ampliar a cobertura do Curso de Escuta Ativa para todos os agentes administrativos.	0,00
	Adquirir 01 micro-ônibus até 2021 (META ENCERRADA)	1
	Realizar o inventário da SEMUS	72,85
	Entregar RAG até 30 de março de cada ano	1
	Realizar 01 reunião mensal da Comissão de Qualidade e Segurança na Assistência à Saúde	0
	Promover 18 cursos por meio da Escola Técnica de Saúde de Blumenau	11
	Implantar práticas voltadas à prevenção de doenças* entre os profissionais da SEMUS	0,00
	Manter licitados e contratados serviços para demandas permanentes e eventuais	100,00
	Prover adequação ergonômica nos locais de trabalho	7,00
	Capacitar os profissionais farmacêuticos para atendimento em farmácia clínica e atenção farmacêutica	0
	Adquirir três vans para transporte coletivo de pacientes dos SUS	3
	Reformar, Adequar, Adaptar, Ampliar e Construir visando qualificar a estrutura física das Unidades de Saúde	2
	Criar grupo de trabalho para estudo sobre implantação de recursos humanos	0
	Orientar e capacitar 100% das Unidades da Rede Municipal até 2019 acerca do funcionamento da farmácia Solidária e da campanha de coleta de medicamentos vencidos ou em desuso	0,00
301 - Atenção Básica	Instituir a Semana de Segurança do Paciente	1
	Reduzir a mortalidade masculina em virtude de acidentes no trânsito	8,44
	Implantar Centro de Pediatria em 2018	1
	Implantar, monitorar e revisar periodicamente as diretrizes terapêuticas e os protocolos para as DCNTs	0
	Implantar a Política Municipal de Práticas Integrativas e Complementares (PIC) até 2020	0
	Implantar, monitorar e revisar periodicamente o protocolo de atenção à saúde da pessoa idosa em 2019	0
	Implantar 100% das ações da Rede Cegonha na Rede de Atenção à criança e adolescente	0,00
	Ampliar em 20% a capacidade de atendimento do Banco de Leite	1.006
	Implantar, monitorar e revisar periodicamente o protocolo de Avaliação Nutricional em todas as Unidades de Saúde	100,00
	Implementar, monitorar e revisar periodicamente o protocolo de Acolhimento	100,00
	Ofertar à população masculina consultas de enfermagem e médicas em horários diferenciados, a partir de 2019	0,00
	Realizar o Fórum de Avaliação e Planejamento do Modelo Assistencial (META REALIZADA)	1
	Implantar o planejamento em todas as UBS	100,00
	Viabilizar atendimento à população afetada por Covid-19	166,90
	Efetivar a articulação dos vários pontos da Rede de Atenção Psicossocial	0
	Implantar projeto piloto de atendimento para cuidados paliativos em Unidades de Saúde	0
	Implementar ações terapêuticas de Práticas Integrativas Complementares em 50% das Unidades de Saúde	0,00
	Implantar a Caderneta de Saúde do Idoso em 100% das Unidades de Saúde em 2018	0,00
	Incentivar o parto humanizado por meio de grupos de gestantes em todas as Unidades de Saúde	0,00
	Criar o Comitê Municipal de Aleitamento Materno até 2019	0
	Revisar, monitorar e revisar periodicamente o Protocolo de Fórmulas Alimentares Especiais e Suplementos Alimentares até 2021	1
	Implementar ações em horários onde a população masculina trabalhadora possa participar, bem como periodicamente aos sábados	0

	Implantar o NASF	0
	Implantar, monitorar e revisar periodicamente o protocolo Intersetorial de Atendimento às Pessoas em Risco ou Tentativa de Suicídio	0
	Ampliar grupos de tabagismo para as ESF	17,74
	Reduzir taxa de gravidez adolescente entre 10-19 anos	7,70
	Incentivar a criação de hortas urbanas nas 07 Regiões de Saúde	0
	Monitorar e apoiar as consultas de Pré-Natal Masculino, para que 100% das Unidades de Saúde as realizem até 2019	2,70
	Ampliar a cobertura da ESF no Município de 66,25% para 100% até 2021	0,00
	Implantar projeto piloto de grupos terapêuticos para portadores de DCNTs	0,00
	Implantar, monitorar e revisar periodicamente o protocolo clínico de assistência à saúde da criança e adolescente em 100% das Unidades de Saúde	0,00
	Organizar e implantar a linha de cuidado de Sobrepeso e Obesidade em todas as unidades de saúde até 2021	0,00
	Reformar, Adequar, Adaptar, Ampliar e Construir visando qualificar a estrutura física das Unidades de Saúde	2
	Realizar campanha anual em empresas sobre a promoção do autocuidado da saúde das mulheres em todos os ciclos de vida	0
	Efetivar o Programa voltado à qualidade de vida Blumenau + Leve até 2021	0,00
	Aumentar a cobertura populacional de saúde bucal na atenção básica	0,00
	Ampliar a cobertura do acompanhamento dos beneficiários do Bolsa Família	41,47
	Ampliar em 2% ao ano a razão de mulheres entre 25 e 64 anos com um exame citopatológico a cada três anos	0,09
	Readequar / implementar o Projeto Sorriso Para A Melhor Idade em 2019 (duração de 8 meses)	146
	Ampliar em 10% razão de exames de mamografia em mulheres entre 50 a 69 anos	0,06
	Aumentar para 55 o número de Unidades Escolares aderidas ao Programa Saúde na Escola	57
	Criar fluxo de atendimento à população LGBT garantindo atendimento multiprofissional, até 2019	0
	Implantar, monitorar e revisar periodicamente o protocolo de atenção integral intersectorial às pessoas em situação de violência doméstica, familiar e institucional	0
	Implantar, monitorar e revisar periodicamente o protocolo de atenção integral e intersectorial à população em situação de rua	1
	Criar grupo de trabalho intersectorial para pensar e elaborar estratégias de ação para prevenção do uso abusivo de substâncias psicoativas entre a população infanto-juvenil	0
	Realizar 10 ações/ano voltadas à promoção do envelhecimento saudável e proteção da pessoa idosa	24
302 - Assistência Hospitalar e Ambulatorial	Implantar Ambulatório de Referência em atenção à saúde das pessoas com lesões crônicas	1
	Manter disponibilidade de leitos destinados ao Covid-19	76
	Estabilizar os índices de contágio por Covid-19no município.	0,96
	Implantar Centro de Pediatria em 2018	1
	Implantar Grupo de Apoio à qualificação do uso dos sistemas de informação do SUS	1
	Implantar, monitorar e revisar periodicamente os protocolos de acesso até 2020.	0,00
	Implantar ferramentas de avaliação até 2020	100,00
	Implantar segunda unidade de CAPS II na Rede Municipal de Saúde até 2019	0
	Implantar, monitorar e revisar periodicamente as diretrizes terapêuticas e os protocolos para as DCNTs	0
	Efetivar a articulação dos vários pontos da Rede de Atenção Psicossocial	0
	Viabilizar atendimento à população afetada por Covid-19	166,90
	Reduzir o absenteísmo dos usuários nas consultas, exames e procedimentos agendados em 10% ao ano	29,31
	Implantar, monitorar e revisar periodicamente o protocolo Intersetorial de Atendimento às Pessoas em Risco ou Tentativa de Suicídio	0
	Transformar o CEO Centro de tipo II para III	0
	Criar fluxo de atendimento à população LGBT garantindo atendimento multiprofissional, até 2019	0
	Implantar, monitorar e revisar periodicamente o protocolo de atenção integral intersectorial às pessoas em situação de violência doméstica, familiar e institucional	0
	Realizar 10 ações/ano voltadas à promoção do envelhecimento saudável e proteção da pessoa idosa	24
303 - Suporte Profilático e Terapêutico	Qualificar e reestruturar o Serviço de Assistência Farmacêutica até 2021	1
	Disponibilizar e monitorar o abastecimento, em quantidade adequada, dos medicamentos da REMUME em todas as Unidades de Saúde.	93,50
304 - Vigilância Sanitária	Implantar sistema de gerenciamento dos alvarás sanitários em 2018	1
	Estabilizar os índices de contágio por Covid-19no município.	0,96
	Reestruturar fluxo ambulatorial dos acidentes de trabalho no Município em 2018	1,00
	Realizar ações educativas voltadas à vigilância em saúde junto à rede de ensino municipal	0
	Reestruturar fluxo na Macro-região em 2019	0,00
	Desenvolver ações sobre o uso de equipamentos de proteção individual	0,00
	Implantar sistema de notificações em vigilância sanitária na Rede de Saúde	0
	Implantar sistema de informação voltado à saúde do trabalhador	0
305 - Vigilância Epidemiológica	Monitorar 10% dos imóveis do município semanalmente	10,00
	Estabilizar os índices de contágio por Covid-19no município.	0,96
	Reduzir a mortalidade masculina em virtude de acidentes no trânsito	8,44
	Implantar, monitorar e revisar periodicamente o protocolo de Diagnóstico e Assistência das Hepatites Virais em 2018	1
	Descentralizar investigações de leishmaniose, hanseníase e febre maculosa para UBS em 2019	66,00
	Implantar Sala de Indicadores	0
	Reduzir as inconsistências em fichas de investigação e notificação de agravos	0,00
	Implantar controle de incidência do escorpião amarelo em 2018	33,33
	Implantar Boletim Informativo Intersetorial	0
	Viabilizar atendimento à população afetada por Covid-19	166,90
	Mapear as principais DCNT por região	0
	Criar Banco de Informações sobre o perfil da pessoa de baixa mobilidade em 2018	0
	Estabelecer perfil epidemiológico da população refugiada no Município	0
	Traçar o perfil epidemiológico dos moradores do Município	0

	Implantar, monitorar e revisar periodicamente o protocolo de atenção integral intersetorial às pessoas em situação de violência doméstica, familiar e institucional	0
306 - Alimentação e Nutrição	Implantar, monitorar e revisar periodicamente o protocolo de Avaliação Nutricional em todas as Unidades de Saúde	100,00
	Revisar, monitorar e revisar periodicamente o Protocolo de Fórmulas Alimentares Especiais e Suplementos Alimentares até 2021	1
	Incentivar a criação de hortas urbanas nas 07 Regiões de Saúde	0
	Organizar e implantar a linha de cuidado de Sobrepeso e Obesidade em todas as unidades de saúde até 2021	0,00
	Efetivar o Programa voltado à qualidade de vida Blumenau + Leve até 2021	0,00
	Ampliar a cobertura do acompanhamento dos beneficiários do Bolsa Família	41,47

Demonstrativo da Programação de Despesas com Saúde por Subfunção, Natureza e Fonte										
Subfunções da Saúde	Natureza da Despesa	Recursos ordinários - Fonte Livre (RS)	Receta de impostos e de transferência de impostos (receta própria - RS)	Transferências de fundos à Fundo de Recursos do SUS, provenientes do Governo Federal (RS)	Transferências de fundos ao Fundo de Recursos do SUS, provenientes do Governo Estadual (RS)	Transferências de convênios destinados à Saúde (RS)	Operações de Crédito vinculadas à Saúde (RS)	Royalties do petróleo destinados à Saúde (RS)	Outros recursos destinados à Saúde (RS)	Total(R\$)
0 - Informações Complementares	Corrente	N/A	29.250.000,00	N/A	N/A	N/A	N/A	N/A	N/A	29.250.000,00
	Capital	N/A	N/A	N/A	N/A	N/A	N/A	N/A	N/A	N/A
122 - Administração Geral	Corrente	N/A	12.611.615,08	N/A	N/A	N/A	N/A	N/A	N/A	12.611.615,08
	Capital	N/A	1.506.264,92	N/A	N/A	N/A	N/A	N/A	10.000,00	1.516.264,92
301 - Atenção Básica	Corrente	N/A	76.559.517,40	27.560.000,00	750.000,00	2.000.000,00	N/A	N/A	800.000,00	107.669.517,40
	Capital	N/A	2.899.000,00	5.310.000,00	2.000.000,00	2.000.000,00	N/A	N/A	N/A	12.209.000,00
302 - Assistência Hospitalar e Ambulatorial	Corrente	N/A	42.920.482,60	229.136.000,00	20.000.000,00	N/A	N/A	N/A	1.000,00	292.057.482,60
	Capital	N/A	890.000,00	1.647.000,00	N/A	N/A	N/A	N/A	1.000,00	2.538.000,00
303 - Suporte Profilático e Terapêutico	Corrente	N/A	7.000.000,00	1.930.000,00	1.613.000,00	N/A	N/A	N/A	N/A	10.543.000,00
	Capital	N/A	N/A	N/A	N/A	N/A	N/A	N/A	N/A	N/A
304 - Vigilância Sanitária	Corrente	N/A	5.501.000,00	216.000,00	N/A	N/A	N/A	N/A	1.207.000,00	6.924.000,00
	Capital	N/A	99.000,00	99.000,00	N/A	N/A	N/A	N/A	300.000,00	498.000,00
305 - Vigilância Epidemiológica	Corrente	N/A	15.550.000,00	1.452.000,00	10.000,00	N/A	N/A	N/A	N/A	17.012.000,00
	Capital	N/A	N/A	131.000,00	N/A	N/A	N/A	N/A	N/A	131.000,00
306 - Alimentação e Nutrição	Corrente	N/A	N/A	N/A	N/A	N/A	N/A	N/A	N/A	N/A
	Capital	N/A	N/A	N/A	N/A	N/A	N/A	N/A	N/A	N/A

Fonte: DIGISUS Gestor - Módulo Planejamento (DIGISUSGMP) - Consulta Online  
Data da consulta: 29/03/2022.

• Análises e Considerações sobre Programação Anual de Saúde - PAS

Detalhamento sobre o alcance das metas da programação:

	META	% alcançado da meta						STATUS da META - 2021
		2018	2019	2020			2021	
				I QUAD	II QUAD	III QUAD		
1.	1.1.1 Efetivar Conselho Local nas UBS	100%	100%	100%	100%	90%	90%	Pandemia prejudicou o alcance da meta.
2.	1.1.2 Efetivar Conselho Regional nas Regiões	100%	100%	100%	100%	100%	100%	Alcançado resultado programado
3.	1.1.3 Realizar a IX Conferência Municipal de Saúde (META ENCERRADA)	-	100%	100%	100%	100%	100%	Alcançado resultado em 2019
4.	1.2.1 Realizar/ Oferecer Cursos Em Controle Social Anualmente	100%	100%	100%	100%	100%	100%	04 capacitações realizadas
5.	2.1.1 Entregar PMS até julho de 2021	0	0	0	0	0%	0%	Meta prevista julho de 2021.
6.	2.1.2 Entregar PAS antes de 15 de abril para o ano subsequente	0	0	0	0	0%	0%	PAS 2022 será apresentada juntamente com PMS 2022 ao CMS, em JULHO.
7.	2.1.3 Entregar RAG até 30 de março de cada ano	100%	100%	100%	100%	100%	100%	No primeiro quadrimestre foi alcançado resultado programado para 2021.
8.	2.2.1 Participar efetivamente das discussões no CIR AMMVI	100%	100%	100%	100%	100%	100%	Alcançado resultado programado para o quadrimestre (SMS participou em 3 reuniões)
9.	3.1.1 Acompanhar efetivamente os projetos da SEMUS inseridos na GEOR.	100%	100%	100%	100%	50%	0%	A PMB avaliou que o sistema estava defasado, e está lançando licitação para contratar um sistema de gerenciamento de substituí-lo nos próximos meses.
10.	3.1.2 Implantar o planejamento em todas as UBS	0	80%	47%	51%	80%	100%	Em 2021 as unidades reportaram que tinham elaborado o seu planejamento para o ano.
11.	3.2.1 Alcançar 100% das Unidades de Saúde com fibra óptica	100%	100%	100%	100%	100%	100%	Alcançado resultado em 2018.
12.	3.2.2 Prover infraestrutura adequada em quantidade e qualidade de equipamentos de informática	50%	0	3,6%	5,9%	5,9%	6,5%	Adquiridos 45 PCs no I quadri, 66 em 2020. Pela estimativa de equipamentos (695), obteve-se 9,5% de reposição das mi 6,5% em 2021.
13.	3.3.1 Instituir a Semana de Segurança do Paciente	50%	0%	0%	0%	0%	0%	Pandemia prejudicou o alcance da meta.
14.	3.3.2 Concluir o Manual do Produto até 2019	0%	0%	0%	0%	0%	0%	Meta inviabilizada por mudanças em portaria.
15.	3.3.3 Realizar 01 reunião mensal da Comissão de Qualidade e Segurança na Assistência à Saúde	100%	81,8%	100%	0%	0%	0%	Pandemia prejudicou o alcance da meta..
16.	3.3.4 Implantar sistema de notificações em vigilância sanitária na Rede de Saúde	0%	0%	0%	0%	0%	0%	Inviabilizada . Não alcançado (a orientação MS é usar o sistema ofertado no site da Anvisa;
17.	3.4.1 Implantar, monitorar e revisar periodicamente o protocolo de comunicação interna	0%	0%	0%	0%	0%	0%	Pandemia prejudicou o alcance da meta.
18.	3.4.2 Implantar campanha de divulgação das ações de saúde para a população	0%	0%	100%	100%	100%	100%	Alcançado resultado programado para o III quadrimestre (realizadas ações de comunicação voltadas à pandemia)
19.	3.5.1 Atender 100% das demandas da Ouvidoria	98,66	96,90%	87,12%	86,70%	90,6%	90,4%	Pandemia prejudicou o alcance da meta prevista, que é de responder 100% das demandas.
20.	3.6.1 Criar grupo para análise das deliberações da Conferência Municipal de Saúde	100%	100%	0%	0%	0%	0%	Pandemia prejudicou o alcance da meta. Após a primeira reunião do Conselho com a nova composição será agendada re pauta.
21.	3.7.1 Implantar, monitorar e revisar periodicamente o protocolo de atendimento às demandas judiciais em saúde	0%	0%	0%	0%	0%	0%	Pandemia prejudicou o alcance da meta
22.	3.8.1 Atualizar Plano de Ação para Situações de Calamidade Pública em 2018	0%	0%	0%	0%	100%	0%	Plano atualizado em 2020.
23.	4.1.1 Implantar Observatório Interinstitucional de Integração Ensino, Serviço e Comunidade (DAS/PIESC)	0	100%	100%	100%	100%	100%	Alcançado resultado em 2019.



24.	4.2.1 Aprovar (Implantar e difundir) a Política Municipal de Integração entre Ensino, Serviço e Comunidade	100%	100%	100%	100%	100%	100%	Alcançado resultado em 2020: realizadas ações virtuais para difusão da Política de Integração Ensino Serviço e Comunidade
25.	4.3.1 Manter anualmente no mínimo 03 projetos voltados à integração-ensino-serviço	33%	33%	33%	33%	33%	33%	Resultado parcial: dos três projetos programados até o momento, apenas um foi aprovado (PET Interdisciplinaridade).
26.	4.4.1 Realizar três pesquisas sobre doenças crônicas	0%	0%	0%	0%	0%	0%	Pandemia prejudicou o alcance da meta..
27.	4.5.1 Realizar anualmente Oficinas para Apoiadores da Pol. Nacional de Humanização	0%	0%	0%	0%	0%	0%	Pandemia prejudicou o alcance da meta..
28.	4.5.2 Qualificar os Serviços Especializados na lógica do apoio matricial	20%	15%	23%	0%	0%	0%	Pandemia prejudicou o alcance da meta..
29.	4.5.3 Promover 18 cursos por meio da Escola Técnica de Saúde de Blumenau	4	4	0	12	19	11	Até 2019 foram computados o número de cursos ofertados pela ETSUS, com a redução dos recursos para realização dos 2020 está sendo computado o número de capacitações realizadas.
30.	4.6.1 Efetivar Programa Cuidando de Quem Cuida em 2018	20 equipes	28 equipes	0	0	0%	100%	Realizada pesquisa junto às equipes.
31.	4.6.2 Realizar 100 atendimentos por mês aos profissionais da SEMUS	33%	33,66%	15,8%	15%	8,43%	8,06%	Parcial. Pandemia prejudicou a meta.
32.	4.6.3 Implantar práticas voltadas à prevenção de doenças* entre os profissionais da SEMUS	0%	0%	0%	0%	0%	0%	Pandemia prejudicou o alcance da meta. e equipe está reduzida.
33.	5.1.1 Implantar ferramenta para gestão de demandas de estrutura física integrada ao Sistema Pronto até 2019	50%	50%	50%	50%	0%	60%	Faltam implantar ainda dois processos digitais: solicitação de pessoal e de diárias.
34.	5.1.2 Assegurar o monitoramento das condições sanitárias das unidades de saúde	100%	30%	0	27%	0%	0%	Ação Nº 1 : Monitorar as unidades que requerem poucas ou nenhuma intervenções sanitárias; No próximo quadrimestre levantamento de informações. Ação Nº 2 : Realizar adequações para a emissão do alvará de localização das unidades pendentes; Um dos requisitos para Alvará de Localização é a apresentação da Lei de Criação da respectiva unidade de saúde. Iniciamos o mapeamento das unidades com a assessoria jurídica será emitida uma portaria para regularizar a situação.

35.	5.1.3 Manter licitados e contratados serviços para demandas permanentes e eventuais	100%	100%	100%	100%	100%	100%	Alcançado resultado programado para o quadrimestre.
36.	5.1.4 Prover adequação ergonômica nos locais de trabalho	0%	0%	0%	0%	0%	7%	<b>Inicialmente foi realizado o levantamento nas 7 unidades de saúde que compõem o processo licitatório TP 10/2020 reformas em 2021/2022. Executado na Reforma do ESF Valério Steil e ESF Augusto Antonio Schweigert.</b>
37.	5.1.5 Reformar, Adequar, Adaptar, Ampliar e Construir visando qualificar a estrutura física das Unidades de Saúde	3	2	0%	0%	0%	0%	Ação Nº 1 : Reforma e ampliação ESF Norberto Sprung; EMENDA DEP. ISMAEL. Através do Contrato 319/2020 foi contratada empresa para a elaboração do projeto executivo e documentação técnica visando a elaboração do edital para a contratação da obra. Ação Nº 2 : Reforma ESF Afonso Rabe- EMENDA DEP. ISMAEL. Através do Contrato 316/2020 foi contratada empresa para a elaboração do projeto executivo e documentação técnica visando a elaboração do edital para a contratação da obra. Ação Nº 3 : Reforma e ampliação do AG Badenfurt; EMENDA DEP. ISMAEL. Através do Contrato 320/2020 foi contratada empresa para a elaboração do projeto executivo e documentação técnica visando a elaboração do edital para a contratação da obra. Ação Nº 4 : Reforma e ampliação ESF Armando Odebrecht ; EMENDA DEP. RICARDO ALBA . Através do Contrato 315/2020 foi contratada empresa para a elaboração do projeto executivo e documentação técnica visando a elaboração do edital para a contratação da obra. Ação Nº 5 : Projeto Reforma e Ampliação do AG Fortaleza; <b>Obra em Execução, previsão de entrega novembro/2021</b> Ação Nº 6 : Construção da ESF Nair Neves ; EMENDA DEP. ANA PAULA. Através do Contrato 227/2020 foi contratada empresa para a elaboração do projeto executivo e documentação técnica visando a elaboração do edital para a contratação da obra.
38.	5.2.1 Realizar manutenção preventiva em 100% dos aparelhos condicionados em 2018	2,5%	10%	0%	30%	100%	0%	Realizadas manutenções em 70% das unidades em 2020 (meta para 2020 era de 25%). Entre junho/2019 e março/2021 foram realizadas manutenções preventivas em todos os aparelhos de ar condicionado da Rede de Saúde do Município. A partir de 06/2021 iniciar novo ciclo de trabalho.
39.	5.2.2 Garantir relógio-ponto adequado em 100% das Unidades	100%	100%	100%	100%	100%	100%	Alcançado resultado programado.
40.	5.2.3 Realizar o inventário da SEMUS	0%	0%	0%	12,5%	60%	72,85%	As unidades que conseguimos inventariar até o momento (ainda há algumas pendentes) pertencem à: Atenção Primária Especializada; Diretoria de Vigilância.
41.	5.3.1 Renovar 20% da frota de viaturas convencionais até 2021	0%	0%	0%	0%	0%	0%	Apresentada emenda parlamentar para aquisição futura (2021).
42.	5.3.2 Renovar 100% da frota de ambulâncias do Transp. de Pacientes do SUS até 2021	20% (1 amb)	0%	0%	0%	0%	0%	Apresentada emenda parlamentar para aquisição futura (2021).
43.	5.3.3 Adquirir 01 micro-ônibus até 2021	100%	100%	100%	100%	100%	100%	Meta alcançada em 2018.
44.	5.3.4 Adquirir três vans para transporte coletivo de pacientes.	66,67%	33,33%	100%	100%	100%	100%	Meta alcançada em 2019.
45.	6.1.1 Garantir quadro pessoal completo.	0	0	100%	100%	100%	100%	Déficits de pessoal derivados da pandemia monitorados.
46.	6.2.1 Realizar o Fórum de Avaliação e Planejamento do Modelo Assistencial.	100%	100%	100%	100%	100%	100%	Meta alcançada em 2018.
47.	6.2.2 Criar o cargo de Educador Físico no PCCS	0%	0%	0%	0%	0%	0%	Meta inviabilizada . Em jan/2020 MS publicou NT cancelando credenciamentos de NASF-AB, equipe que incluía o profissional Físico.
48.	6.2.3 Implantar o NASF	0%	0%	0%	0%	0%	0%	Meta inviabilizada . Em jan/2020 MS publicou NT cancelando credenciamentos de NASF-AB.
49.	6.2.4 Ampliar a cobertura da ESF no Município de 66,25% para 100% até 2021	65,33%	64,60%	63,75%	63,75%	63,75%	NI	O dado não subiu para o sistema e-GestorAB, que realiza o cálculo de cobertura. Em 2020 equipes de APS (EAPs) do AG foram credenciadas, o que alcançou 100% de cobertura da APS. Com a pandemia de profissionais e produção ambulatorial, este indicador está em 80,04%. E cobertura de ESF em 63,75%.
50.	6.2.5 Aumentar a cobertura populacional de saúde bucal na atenção básica	48,68%	43,56%	42,64%	42,64%	31,87%	NI	O dado não subiu para o sistema e-GestorAB, que realiza o cálculo de cobertura. A cobertura caiu em virtude do afastamento dos profissionais e redução da produção. Quando essas situações se normalizarem, a cobertura atingirá 49,63%.
51.	6.2.6 Transformar o CEO Centro de tipo II para III	0	0	0	0	0%	0%	Volume de atendimentos não alcança a demanda mínima necessária para passar o CEO II para CEO III. A programação de atendimentos não alcança a demanda mínima necessária para passar o CEO II para CEO III. A programação de atendimentos não alcança a demanda mínima necessária para passar o CEO II para CEO III.
52.	6.2.7 Readequar / implementar o Projeto Sorriso Para A Melhor Idade em 2019 (duração de 8 meses)	300 próteses	389 próteses	0	22,4%	32%	29,2%	Parcial. Distribuídas em 2020: 112 (II quadr) + 160 (III quadr) próteses no quadrimestre. Pelo Projeto estavam previstas 2020. I quadr. 2021: 146.

53.	6.2.8 Aumentar para 55 o número de Unidades Escolares aderidas ao Programa Saúde na Escola	55	50	98%	98%	98%	100%	Em 2020 o número de escolas aderidas foi de 51. Meta para 2020 era a adesão de 52 escolas, alcance de 98% da meta d em 2021.
54.	6.3.1 Ofertar à população masculina consultas de enfermagem e médicas em horários diferenciados, a partir de 2019	0%	0%	0%	0%	0%	0%	Pandemia prejudicou o alcance da meta..
55.	6.3.2 Implementar ações em horários onde a população masculina trabalhadora possa participar, bem como periodicamente aos sábados	70%	0%	0%	0%	0%	0%	Pandemia prejudicou o alcance da meta.
56.	6.3.3 Monitorar e apoiar as consultas de Pré-Natal do Parceiro(PNP), para que 100% das Unidades de Saúde as realizem até 2019	50%	34,20%	27,8%	19,4%	97%	2,7%	Em 2020: No primeiro quadrimestre 27,8% das unidades da APS realizaram o PNP. No II quadrimestre, esse número caiu alcançando 97% no III. Em 2021, apenas 2,7 unidades realizaram ações do PNP.
57.	6.4.1 Implementar, monitorar e revisar periodicamente o protocolo de Acolhimento	0	70%	100%	100%	100%	100%	Implantação ocorreu em 2019 via capacitação e envio de fluxo.
58.	6.5.1 Implantar, monitorar e revisar periodicamente o protocolo de Avaliação Nutricional em todas as Unidades de Saúde	100%	100%	100%	100%	100%	100%	Meta alcançada em 2019.
59.	6.5.2 Revisar, monitorar e revisar periodicamente o Protocolo de Fórmulas Alimentares Especiais e Suplementos Alimentares até 2021	100%	100%	100%	100%	100%	100%	Meta alcançada em 2019.
60.	6.5.3 Incentivar a criação de hortas urbanas nas 07 Regiões de Saúde	66	85	0	0	0%	0%	Pandemia prejudicou o alcance da meta. Em 2020 não foi possível esse trabalho devido a pandemia do COVID-19: não realizar grupos de saúde e as escolas todas fecharam.
61.	6.5.4 Organizar e implantar a linha de cuidado de Sobrepeso e Obesidade em todas as unidades de saúde até 2021	100%	100%	0	0	0%	0%	Pandemia prejudicou o alcance da meta.. Grupos de saúde não foram realizados no período.
62.	6.5.5 Efetivar o Programa voltado à qualidade de vida Blumenau + Leve até 2021	100%	0	0	0	0%	0%	Pandemia prejudicou o alcance da meta..
63.	6.5.6 Ampliar a cobertura do acompanhamento dos beneficiários do Bolsa Família	69,38%	83,34%	85%	37%	67%	41,47%	Em andamento finaliza em 30 de junho a primeira vigência. Até 30 de abril 41,47%
64.	6.6.1 Ampliar em 20% a capacidade de atendimento do Banco de Leite	5171	5125	46,7%	43,11%	43%	47,4%	Não alcançado. Programado 2120 atendimentos para o quadrimestre, realizados 1006.
65.	6.6.2 Criar o Comitê Municipal de Aleitamento Materno até 2019	0%	0%	0%	0%	0%	0%	Pandemia prejudicou o alcance da meta..
66.	6.7.1 Implantar Ambulatório de Referência em atenção à saúde das pessoas com lesões crônicas	0%	0%	0%	0%	0%	0%	Pandemia prejudicou o alcance da meta..
67.	6.8.1 Implantar 100% das ações da Rede Cegonha na Rede de Atenção à criança e adolescente	0%	0%	0%	0%	0%	0%	Pandemia prejudicou o alcance da meta..
68.	6.8.2 Incentivar o parto humanizado por meio de grupos de gestantes em todas as Unidades de Saúde	50%	49%	0	0%	0%	0%	Pandemia prejudicou o alcance da meta..
69.	6.8.3 Reduzir taxa de gravidez adolescente entre 10-19 anos	7,33	7,47	7,09	7,9	8,28	7,7	Meta para 2020 era 8.25. Taxa ficou em 7,76 em 2020.
70.	6.8.4 Implantar, monitorar e revisar periodicamente o protocolo clínico de assistência à saúde da criança e adolescente em 100% das Unidades de Saúde	0%	0%	0%	0%	0%	0%	Pandemia prejudicou o alcance da meta.
71.	6.8.5 Realizar campanha anual em empresas sobre a promoção do autocuidado da saúde das mulheres em todos os ciclos de vida	0%	0%	0%	0%	0%	0%	Não alcançado. Prevista para outubro
72.	6.8.6 Ampliar em 2% ao ano a razão de mulheres entre 25 e 64 anos com um exame citopatológico a cada três anos	0,49	0,27	0,08	0,10	0,07	0,09	Pandemia prejudicou o alcance da meta. Meta para 2020 é 0,55. Atingido 0,18 no ano, ou 32% da meta.
73.	6.8.7 Ampliar em 10% razão de exames de mamografia em mulheres entre 50 a 69 anos	0,33	0,29	0,09	0,03	0,06	0,06	Pandemia prejudicou o alcance da meta.. Meta da programação para 2020 era de 0,35. Atingido 0,25 em 2020.
74.	6.8.8 Criar fluxo de atendimento à população LGBT garantindo atendimento multiprofissional, até 2019	0%	0%	0%	0%	0%	0%	Pandemia prejudicou o alcance da meta..
75.	6.8.9 Implantar, monitorar e revisar periodicamente o protocolo de atenção integral intersetorial às pessoas em situação de violência doméstica, familiar e institucional	0%	0%	0%	0%	0%	0%	Ação parcialmente realizada em decorrência da pandemia e necessidade de planejamento de ações pertinentes ao momento incluindo adequação do Protocolo de Atenção Integral às Pessoas em Situação de Violência Sexual. Desenvolvidas ações Protocolo pela WEB para elaboração do Protocolo de Atenção Integral às Pessoas em Situação de Violências Doméstica Institucional, sendo avaliado o Formulário Nacional de Avaliação de Risco em substituição ao Formulário FRIDA de 2 atualização da Normativa de reuniões de rede. Registrada proposta de fluxo relativo à Portaria 78/MS Enviado documento Protocolo para revisão da legislação vigente.
76.	6.8.10 Implantar, monitorar e revisar periodicamente o protocolo de atenção integral e intersetorial à população em situação de rua	0%	0%	0%	0%	100%	100%	Implantado.
77.	6.8.11 Criar grupo de trabalho intersetorial para pensar e elaborar estratégias de ação para prevenção do uso abusivo de substâncias psicoativas entre a população infanto-juvenil	100%	100%	0%	0%	0%	0%	Pandemia prejudicou o alcance da meta. Plamiped interrompido.
78.	6.8.12 Realizar 10 ações/ano voltadas à promoção do envelhecimento saudável e proteção da pessoa idosa	9	6	0	51	09	24	Alcançado resultado programado. Realizadas 24 ações no quadrimestre.
79.	6.9.1 Implantar, monitorar e revisar periodicamente o protocolo de atenção à saúde da pessoa idosa em 2019	0%	0%	0%	0%	0%	0%	Pandemia prejudicou o alcance da meta. A reativação do Comitê municipal gestor da Estratégia Cidade Amiga da Pessoa Idosa, o Comitê não havia sido reativado no II quadrimestre. A Portaria de nº 25.159, do Comitê Gestor Municipal publicada em abril de 2021. A primeira reunião está agendada para o dia 20/05/21, e a coordenação municipal da Política Pessoa Idosa irá representar a SEMUS.
80.	6.9.2 Implantar a Cademeta de Saúde do Idoso em 100% das Unidades de Saúde em 2018	5%	7%	0%	0%	0%	0%	Pandemia prejudicou o alcance da meta. No I quadrimestre 2020, 5% das unidades utilizavam a cademeta. Meta para 2021 unidades com cademeta implantada. Para 2021 está programada revisão dos instrumentos da Cademeta do Idoso, inseri em conjunto com o CSI. Elaboração de instrumento de orientações para Atenção Primária baseado no modelo da avaliação multidimensional rápida do caderno 19.
81.	6.10.1 Implantar a Política Municipal de Práticas Integrativas e Complementares (PIC) até 2020	0%	0%	0%	0%	0%	0%	Em virtude da pandemia, o PL está aguardando análise de viabilidade na diretoria de AB.

82.	6.10.2 Implementar ações terapêuticas de Práticas Integrativas Complementares em 50% das Unidades de Saúde	17%	34,72%	46%	0%	0%	0%	Não alcançado. As ações vinham sendo realizadas até 03/2020 em 46% das unidades. A meta para 2020 era 40% das unidades, o que significou um alcance de 100% da meta no quadri anterior. As ações foram interrompidas em função da pandemia de COVID-19. As ações foram retomadas em 2021. Foram realizadas compras pontuais, como cartela de auriculoterapia, agulhas de acupuntura, essa última em processo de licitação e já passou pelo processo de padronização. Em virtude da pandemia foram suspensas, bem como os projetos de capacitação.
83.	6.11.1 Implantar, monitorar e revisar periodicamente os protocolos para as principais DCNTs	20%	0%	0%	0%	0%	0%	Pandemia prejudicou o alcance da meta..
84.	6.11.2 Implantar projeto piloto de atendimento para cuidados paliativos em Unidades de Saúde	0%	0%	0%	0%	0%	0%	Pandemia prejudicou o alcance da meta..
85.	6.11.3 Ampliar grupos de tabagismo para as ESF	4,5%	5,47%	10,7%	0%	0%	17,74%	Pandemia prejudicou o alcance da meta.. Liberação de medicamento sendo realizada pelo médico em atendimentos individuais, com exceção do AG Centro, todos os demais realizavam grupos. Em 2019 as ESFs Tereza Lezcovicz e Ivan também ofertaram grupos. Em 2020 iniciaram os atendimentos no ESF Tereza Lezcovicz, porém foram suspensos devido à pandemia. Capacitados 28 servidores em agosto/2020 (online pelo INCA). Protocolo e fluxos serão atualizados, servidores estão sendo treinados para auxiliar na revisão. 2021: Realizada capacitação de mais 15 servidores pelo curso online do INCA. Enviado solicitação com proposta de capacitação de toda rede de saúde do município de Blumenau, como projeto piloto ( aguardando resposta do grupo online pelo AG Centro. Aguardando aquisição de tecnologia (webcans) para ampliação dos grupos de tabagismo
86.	6.11.4 Implantar projeto piloto de grupos terapêuticos para portadores de DCNTs	0%	0%	0%	0%	0%	0%	Pandemia prejudicou o alcance da meta.
87.	6.11.5 Implantar, monitorar e revisar periodicamente os protocolos Clínicos e Diretrizes Terapêuticas na assistência à pessoa com DCNTs	0%	0%	0%	0%	0%	0%	Pandemia prejudicou o alcance da meta.
88.	6.12.1 Implantar segunda unidade de CAPS II na Rede Municipal de Saúde até 2019	0%	0%	0%	0%	0%	0%	Pandemia prejudicou o alcance da meta. Há imóvel em análise da viabilidade de reforma e foi recebido incentivo (RS 3 milhões) para a construção.
89.	6.12.2 Efetivar a articulação dos vários pontos da Rede de Atenção Psicossocial	83,33%	4%	7,5%	0	0%	0%	Pandemia prejudicou o alcance da meta.
90.	6.12.3 Implantar, monitorar e revisar periodicamente o protocolo Intersetorial de Atendimento às Pessoas em Risco ou Tentativa de Suicídio	0	0	0	0	0%	0%	Pandemia prejudicou o alcance da meta. Câmara técnica municipal de está desativada, aguardando reestruturação do e Será instituída comissão na saúde para cuidar da revisão, ampliação e implementação do protocolo intersetorial sobre a prevenção de suicídio e automutilação.
91.	7.1.1 Ampliar número de beneficiados no Programa Remédio em Casa em 5% ao ano	92	70	70	72	73	75	Pandemia prejudicou o alcance da meta.
92.	7.1.2 Qualificar e reestruturar o Serviço de Assistência Farmacêutica até 2021	0%	0%	0%	0%	0%	0%	Pandemia prejudicou o alcance da meta.. Realizado levantamento das necessidades e encaminhada Solicitação para a Câmara Municipal de Atenção Primária (03/2020). Em virtude da pandemia houve contratações de farmacêuticos para substituir os afastados pelo decreto municipal.
93.	7.1.3 Disponibilizar e monitorar o abastecimento, em quantidade adequada, dos medicamentos da REMUME em todas as Unidades de Saúde.	90%	90%	90%	90%	90%	93,5%	Pandemia prejudicou o alcance da meta. Abastecimento automático nas unidades tem previsão de ser concluído em 2021.
94.	7.1.4 Capacitar os profissionais farmacêuticos para atendimento em farmácia clínica e atenção farmacêutica	5	2	1	0%	0%	0%	Pandemia prejudicou o alcance da meta.
95.	7.1.5 Criar grupo de trabalho para estudo sobre implantação de recursos humanos	100%	100%	0%	0%	0%	0%	Pandemia prejudicou o alcance da meta. Grupo elaborou estudo e encaminhou proposta à Sedead. Projeto tramitando na Câmara Municipal.
96.	7.2.1 Orientar e capacitar 100% das Unidades da Rede Municipal até 2019 acerca do funcionamento da farmácia Solidária e da campanha de coleta de medicamentos vencidos ou em desuso.	50%	0%	0%	0%	0%	0%	Pandemia prejudicou o alcance da meta. Essa capacitação não foi elencada como prioridade para ser ofertada em 2020. profissionais farmacêuticos pelo decreto.
97.	8.1.1 Implantar ferramentas de avaliação (SIGTAP, Tabwin, SCNES, CNS, CMD, SISCAN, Instrumentos de Registro) até 2020	25%	0%	0%	0%	100%	100%	Ação realizada em 21/10/20 - 2ª rodada de apresentação dos sistemas de informação em saúde do MS com 21 participantes. 2ª rodada de apresentação dos sistemas de informação em saúde do MS - foco na regulação com 25 participantes. Meta 2020. Programada capacitação de continuidade para 09/04/21 porém não realizada por solicitação da ETSUS, consideramos que as Unidades estavam no mês de abril funcionando nas quintas feiras a tarde, a qual eram reservadas para capacitações.
98.	8.2.1 Implantar, monitorar e revisar periodicamente os protocolos de acesso até 2020.	50%	0	0	0	0%	0%	Pandemia prejudicou o alcance da meta..
99.	8.3.1 Implantar Grupo de Apoio à qualificação do uso dos sistemas de informação do SUS	0%	0%	0%	0%	100%	100%	Grupo constituído e projeto piloto realizado nos dias 21/10/2020 no Ag Garcia, ESF Jovino Inácio Cardoso I e II e 29/10/2020 no Ag Garcia, ESF Martin Volles . Expansão programada para 2021 .
100.	8.4.1 Fazer repasses mensais às entidades hospitalares conveniadas ao SUS no município (HSA, HSI e HMVI)	13,7 mi	12,75 mi	3,45 mi	4,54 mi	33,3%	29%	Repasses mensais realizados em 2020: Repasse I quadr: R\$ 3.454.489,68 (24,8% da meta) Repasse II quadr: R\$ 4.541.037,16 (32,6% da meta) Meta para 2020: R\$ 13.919.000,00 (esse valor não inclui repasses COVID-19). 2021: R\$ 3.990.989,00(esse valor não inclui repasses COVID-19).
101.	8.5.1 Implantar Central de Relacionamento em 2018, voltada à redução dos absenteísmos em consultas e exames	0%	0%	0%	0%	0%	0%	Pandemia prejudicou o alcance da meta.
102.	8.5.2 Reduzir o absenteísmo dos usuários nas consultas, exames e procedimentos agendados em 10% ao ano	27%	30%	0	26,07	18,05%	29,3%	Absenteísmo no II quadrimestre: 26,07%, e no III foi de 18,05%. Alcançada meta de redução de 2020 no III quadr. que foi de 21,87% o absenteísmo. 2021: 29,3% de absenteísmo.
103.	8.5.3 Ampliar a cobertura do Curso de Escuta Ativa para todos os agentes administrativos.	0%	0%	0%	0%	0%	0%	Pandemia prejudicou o alcance da meta
104.	8.6.1 Implantar Centro de Pediatria em 2018	100%	100%	100%	100%	100%	100%	Meta alcançada em 2018.
105.	9.1.1 Monitorar 10% dos imóveis do município semanalmente	100%	100%	100%	100%	100%	100%	Índice geográfico realizado e registrado no sistema Vigilantes (DIVE/SC). Armadilhas e PE monitorados. Realizada a contratação de mais ACES devido a quantidade de focos de Aedes no município.
106.	9.2.1 Implantar sistema de gerenciamento dos alvarás sanitários em 2018	100%	100%	100%	100%	100%	100%	Meta alcançada em 2018.
107.	9.3.1 Realizar ações educativas voltadas à vigilância em saúde junto à rede de ensino municipal	0%	232	0%	0%	0%	0%	Pandemia prejudicou o alcance da meta.. Escolas fechadas em função da pandemia.
108.	9.4.1 Implantar controle de incidência do escorpião amarelo em 2018	0%	50%	50%	50%	0%	0%	Monitoramento da incidência realizada pelos médicos veterinários da VISA. O controle para o alerta ainda não foi criado: estagiário FURB pediu para encerrar o contrato de trabalho devido à Pandemia de COVID-19,
109.	9.5.1 Reduzir as inconsistências em fichas de investigação e notificação de agravos	0%	0%	0%	0%	0%	0%	Pandemia prejudicou o alcance da meta.
110.	9.6.1 Reestruturar fluxo ambulatorial dos acidentes de trabalho no Município em 2018	0	100%	100%	100%	100%	100%	Meta alcançada em 2019. Fluxo criado pelo Ambulatório Municipal de Referência em Saúde do Trabalhador que capacitou o pessoal em 2019.
111.	9.6.2 Reestruturar fluxo na Macrorregião em 2019	0%	0%	0%	0%	0%	0%	Pandemia prejudicou o alcance da meta..

112.	9.6.3 Desenvolver ações sobre o uso de equipamentos de proteção individual	0%	0%	50%	50%	100%	0%	Pandemia prejudicou o alcance da meta..
113.	9.6.4 Implantar sistema de informação voltado à saúde do trabalhador	0%	0%	0%	0%	0%	0%	O CEREST de Blumenau está usando o Sistema SISTRA (Sistema de Informação em Saúde do Trabalhador/ DIVS/SC) Saúde do Trabalhador.
114.	10.1.1 Implantar Sala de Indicadores	0%	0%	0%	0%	0%	0%	Pandemia prejudicou o alcance da meta.
115.	10.1.2 Implantar Boletim Informativo Intersetorial	66,67%	67%	0%	0%	0%	0%	Pandemia prejudicou o alcance da meta.. Os esforços da Vigilância foram redirecionados para a produção do Boletim d
116.	10.1.3 Mapear as principais DCNT por região	0%	0%	0%	0%	0%	0%	Pandemia prejudicou o alcance da meta..
117.	10.1.4 Criar Banco de Informações sobre o perfil da pessoa de baixa mobilidade em 2018	0%	0%	0%	0%	0%	0%	Pandemia prejudicou o alcance da meta..
118.	10.1.5 Estabelecer perfil epidemiológico da população refugiada no Município	0%	0%	0%	0%	0%	0%	Pandemia prejudicou o alcance da meta..
119.	10.1.6 Traçar o perfil epidemiológico dos moradores do Município	0%	0%	0%	0%	0%	0%	Pandemia prejudicou o alcance da meta..
120.	10.2.1 Descentralizar investigações de leishmaniose, hanseníase e febre maculosa para UBS em 2019	50%	100%	33%	66%	66%	66%	Parcial. Descentralização da investigação de Hanseníase, devido a complexidade da anamnese e investigação deste ag manter a investigação e tratamento de usuários no CEDAP.
121.	10.3.1 Implantar, monitorar e revisar periodicamente o protocolo de Diagnóstico e Assistência das Hepatites Virais em 2018	0	100%	100%	100%	100%	100%	Meta alcançada em 2019. CEDAP está realizando o monitoramento do paciente em parceria com unidades de saúde.
122.	10.4.1 Reduzir a mortalidade masculina em virtude de acidentes no trânsito	26,48	30,63	4,56	8,34	6,19	8,44	Alcançado resultado programado. A meta para 2020 é que essa taxa baixasse para 27,00. Em virtude da pandemia e do a taxa baixou para 4,56 no I trimestre, 8,34 no II trimestre e 6,19 no III (19,09 ao ano).
123.	11.1.1 Estabilizar os índices de contágio por Covid-19 no município.	-	-	3,81	0,79	0,75	0,96	A meta para 2021 é que o índice seja menor que 1. 2020: O I trimestre fechou com índice 3,81. No final do II trimestre baixou de 1, ficando em 0,79, o que signi estava em decréscimo ao final do II trimestre. No III estava em 0,75 ao final de dezembro. Em 2021, estava em
124.	11.2.1 Manter disponibilidade de leitos destinados a Covid-19	-	-	0	56	71	76	A oferta de leitos flutuou de acordo com a demanda. Em 2020, no II trimestre chegou a 92 leitos, considerando os A meta era de 86 leitos em 2020. O II trimestre fechou com 56 leitos disponíveis, que perfaz 65,12% da meta. No disponíveis (82,56%).
125.	11.2.2 Viabilizar atendimento à população afetada por Covid-19	-	-	40,29	137,13	109,66	166,9	Índice de investigação e testagem em fase de crescimento nesse período da pandemia. A meta para 2020 era que esse fn 20. O I trimestre fechou com 40,29 e o II trimestre com 137,13 e 109,66 no III trimestre Em 2021 voltou a subir.

## 8. Indicadores de Pactuação Interfederativa

N	Indicador	Tipo	Meta ano 2021	Resultado do Trimestre	% alcançada da meta	Unidade de Medida
1	Mortalidade prematura (de 30 a 69 anos) pelo conjunto das 4 principais DCNT (doenças do aparelho circulatório, câncer, diabetes e doenças respiratórias crônicas)	U	260,81	79,49	100,00	Taxa
2	Proporção de óbitos de mulheres em idade fértil (10 a 49 anos) investigados.	E	100,00	100,00	0	Percentual
3	Proporção de registro de óbitos com causa básica definida	U	97,00	98,07	100,00	Percentual
4	Proporção de vacinas selecionadas do Calendário Nacional de Vacinação para crianças menores de dois anos de idade - Pentavalente 3ª dose, Pneumocócica 10-valente 2ª dose, Poliomielite 3ª dose e Tríplice viral 1ª dose - com cobertura vacinal preconizada	U	75,00	25,00	33,00	Percentual
5	Proporção de casos de doenças de notificação compulsória imediata (DNCI) encerrados em até 60 dias após notificação.	U	95,00	99,70	100,00	Percentual
6	Proporção de cura dos casos novos de hanseníase diagnosticados nos anos das coortes	U	90,00	100,00	100,00	Percentual
7	Número de Casos Autóctones de Malária	E	-	-	0	Número
8	Número de casos novos de sífilis congênita em menores de um ano de idade	U	10	5	0	Número
9	Número de casos novos de aids em menores de 5 anos.	U	1	0	100,00	Número
10	Proporção de análises realizadas em amostras de água para consumo humano quanto aos parâmetros coliformes totais, cloro residual livre e turbidez	U	100,00	100,00	100,00	Percentual
11	Razão de exames citopatológicos do colo do útero em mulheres de 25 a 64 anos na população residente de determinado local e a população da mesma faixa etária	U	0,46	0,09	19,00	Razão
12	Razão de exames de mamografia de rastreamento realizados em mulheres de 50 a 69 anos na população residente de determinado local e população da mesma faixa etária.	U	0,29	0,06	21,00	Razão
13	Proporção de parto normal no Sistema Único de Saúde e na Saúde Suplementar	U	50,00	52,08	100,00	Percentual
14	Proporção de gravidez na adolescência entre as faixas etárias 10 a 19 anos	U	7,90	7,05	100,00	Percentual
15	Taxa de mortalidade infantil	U	9,00	10,07	89,37	Taxa
16	Número de óbitos maternos em determinado período e local de residência	U	1	1	0	Número
17	Cobertura populacional estimada pelas equipes de Atenção Básica	U	94,00	93,61	99,00	Percentual
18	Cobertura de acompanhamento das condicionalidades de Saúde do Programa Bolsa Família (PBF)	U	77,00	50,85	66,00	Percentual
19	Cobertura populacional estimada de saúde bucal na atenção básica	U	45,00	54,00	100,00	Percentual

21	Ações de matriciamento sistemático realizadas por CAPS com equipes de Atenção Básica	E	66,66	0,00	0	Percentual
22	Número de ciclos que atingiram mínimo de 80% de cobertura de imóveis visitados para controle vetorial da dengue	U	0	<input checked="" type="checkbox"/> Sem Apuração		Número
23	Proporção de preenchimento do campo ocupação nas notificações de agravos relacionados ao trabalho.	U	98,00	100,00	100,00	Percentual

Fonte: DIGISUS Gestor - Módulo Planejamento (DIGISUSGMP) - Consulta Online  
 Data da consulta: 29/03/2022.

- **Análises e Considerações sobre Indicadores de Pactuação Interfederativa**

As metas 17 e 19, calculadas pelo MS e referentes à cobertura populacional da APS e da Saúde Bucal não está disponível no sistema de informações do MS (e-GestorAB).

O indicador 22 em Santa Catarina não é utilizado. O cálculo da cobertura dos domicílios segue outra fórmula no estado.

## 9. Execução Orçamentária e Financeira

### 9.1. Execução da programação por fonte, subfunção e natureza da despesa

Não há dados para o período informado

Fonte: Sistema de Informações sobre Orçamentos Públicos em Saúde (SIOPS)

Data da consulta: 17/06/2021.

### 9.2. Indicadores financeiros

Não há informações cadastradas para o período da Indicadores financeiros.

### 9.3. Relatório Resumido da Execução Orçamentária (RREO)

Não há informações cadastradas para o período da Relatório Resumido da Execução Orçamentária (RREO).

### 9.4. Covid-19 Repasse União

Gerado em 17/06/2021 17:47:39

Fonte: Sistema de Informações sobre Orçamentos Públicos em Saúde (SIOPS)

### 9.5. Covid-19 Recursos Próprios

Gerado em 17/06/2021 17:47:39

Fonte: Sistema de Informações sobre Orçamentos Públicos em Saúde (SIOPS)

### 9.6. Covid-19 Repasse Estadual

Gerado em 17/06/2021 17:47:40

Fonte: Sistema de Informações sobre Orçamentos Públicos em Saúde (SIOPS)

#### • Análises e Considerações sobre Execução Orçamentária e Financeira

## 4. EXECUÇÃO ORÇAMENTÁRIA E FINANCEIRA

### 8.1. EXECUÇÃO DA PROGRAMAÇÃO POR FONTE, SUBFUNÇÃO E NATUREZA DA DESPESA

TABELA - Despesas totais com ações e serviços públicos de saúde (ASPS), I quadrimestre 2021, Blumenau/SC

DESPESAS TOTAIS COM AÇÕES E SERVIÇOS PÚBLICOS DE SAÚDE (ASPS)	DOTAÇÃO INICIAL	DOTAÇÃO ATUALIZADA (e)	DESPESAS EMPENHADAS		DESPESAS LIQUIDADAS	
			Até o bimestre (d)	% (d/c) x 100	Até o bimestre (e)	% (e/c) x 100
ATENÇÃO BÁSICA	119.878.517,40	140.149.257,90	64.843.483,21	46,27	53.474.437,93	38,15
ASSISTÊNCIA HOSPITALAR E AMBULATORIAL	294.595.482,60	297.919.521,61	107.232.517,99	35,99	58.172.623,16	19,53
SUPOORTE PROFILÁTICO E TERAPÊUTICO	10.543.000,00	12.783.010,92	2.628.805,50	20,56	1.298.667,41	10,16
VIGILÂNCIA SANITÁRIA	7.422.000,00	8.244.348,78	3.727.386,51	45,21	3.293.724,37	39,95
VIGILÂNCIA EPIDEMIOLÓGICA	17.143.000,00	18.208.415,36	4.181.983,86	22,97	3.150.292,24	17,30
OUTRAS SUBFUNÇÕES	42.127.880,00	42.128.854,60	15.709.124,38	37,29	14.607.677,57	34,67
TOTAL =	491.709.880,00	519.433.409,17	198.323.301,45	38,18	133.997.422,68	25,80

Fonte: Sistema ERP. Consulta em 01/05/2021.

#### Análise

Do total do orçamento atualizado de R\$ 519.433.409,17, R\$ 58.172.623,16 são referentes à Atenção de Média e Alta Complexidade; R\$ 53.474.437,93 referentes à Atenção Básica, R\$ 14.607.77,57 à Administração Geral, R\$ 8.833.639,08 à Previdência do Regime Estatutário; R\$ 3.293.724,37 à Vigilância Sanitária; R\$ 3.150.292,24 à Vigilância Epidemiológica e R\$ 1.298.667,41 ao Suporte Profilático e Terapêutico (Assistência Farmacêutica).

A execução do orçamento neste primeiro quadrimestre demonstra um equilíbrio entre o planejado e o efetivamente executado. Analisando as subfunções em separado, observamos que na Atenção Básica o aumento da execução está na folha dos contratados para atuar no combate à Covid-19 e nas aquisições de insumos e serviços necessários para abastecimento e funcionamento dos Fast Tracks, Central de Monitoramento, Centro de Referência Covid-19 e Central de Vacinação Covid-19. Na vigilância sanitária a folha de pagamento dos servidores foi subestimada, o que ocorreu também na administração geral.

A diferença entre as dotações iniciais e as atualizadas se deu em função das suplementações de ações aprovadas pelo Legislativo para repasses de recursos a entidades, e também às suplementações de aumento de orçamento, devido à arrecadação de recursos da Covid-19 que gerou um superávit apurado no encerramento do exercício de 2020.

No ano de 2020, com a abertura de crédito extraordinário tanto no orçamento municipal quanto no orçamento federal, a ação de enfrentamento ao Coronavírus foi vinculada à subfunção administração geral. No ano de 2021, os recursos transferidos até o I quadrimestre pelo Ministério da Saúde estão vinculados às subfunções Atenção Básica e Atenção de Média e Alta Complexidade ambulatorial e hospitalar, dependendo da vinculação da portaria. Portanto, as dotações estão sendo abertas ou suplementadas de acordo com cada repasse, assim como o superávit apurado ao final do exercício de 2020, o que irá gerar um aumento nas subfunções Atenção Básica e Assistência Hospitalar e Ambulatorial, ao longo do exercício de 2021.

#### Comparativo

TABELA - Despesas totais com ações e serviços públicos de saúde (ASPS), últimos três anos, Blumenau/SC

DESPESAS TOTAIS COM AÇÕES E SERVIÇOS PÚBLICOS DE SAÚDE (ASPS)	2018		2019		2020	
	DOTAÇÃO INICIAL	DESPESAS LIQUIDADAS 1º trimestre	DOTAÇÃO INICIAL	DESPESAS LIQUIDADAS 1º trimestre	DOTAÇÃO INICIAL	DESPESAS LIQUIDADAS 1º trimestre
ATENÇÃO BÁSICA	192.432.566,24	61.591.025,37	194.986.273,93	54.097.300,48	157.245.453,41	41.175.932,26
ASSISTÊNCIA HOSPITALAR E AMBULATORIAL	215.784.089,35	38.316.101,04	221.521.058,39	40.080.979,11	239.122.701,60	60.549.214,74
SUORTE PROFILÁTICO E TERAPÊUTICO	7.483.350,25	963.130,75	7.387.000,00	1.367.969,84	7.881.632,59	849.621,38
VIGILÂNCIA SANITÁRIA	1.732.201,16	376.412,43	2.262.237,60	309.038,57	6.462.198,58	2.747.087,08
VIGILÂNCIA EPIDEMIOLÓGICA	2.126.036,34	494.696,18	2.236.632,80	475.152,71	7.715.600,28	2.037.964,92
OUTRAS SUBFUNÇÕES	XXX	XXX	25.770.000,00	6.217.627,60	76.104.597,51	15.350.682,55
TOTAL =	419.558.243,34	101.741.365,77	454.163.202,72	102.548.068,31	494.532.183,97	122.710.502,93

Fonte: Sistema ERP. Consulta em 01/05/2021.

#### Análise

Assim como no 1º trimestre de 2021 a execução do ano anterior teve seu maior percentual de execução na assistência hospitalar e ambulatorial, onde está a execução de serviços das clínicas e hospitais que prestam serviços de média a alta complexidade, além da manutenção da assistência especializada da rede própria. Na sequência estão as despesas com a execução da Atenção Básica, onde está toda a manutenção de serviços, abastecimento de insumos e aquisições de equipamentos, além da folha de pagamento de todos os serviços da Atenção Primária do Município.

Nos anos de 2018 e 2019 a folha dos servidores da Saúde ainda tinha sua execução dentro da subfunção Atenção Primária, o que foi regularizado no orçamento de 2020 e vem sendo aprimorado nas execuções de cada ano através do debate sobre orçamentos e financiamentos realizado na Comissão de Orçamento do Conselho Municipal de Saúde.

É possível observar que no decorrer dos anos há uma diminuição nos índices de gastos, principalmente em relação à Atenção Básica e um aumento na assistência hospitalar e ambulatorial, que ocupa 43,41% da execução orçamentária no 1º trimestre de 2021.

Na Assistência farmacêutica é histórico que o primeiro trimestre é o de menor execução orçamentária, visto que no último trimestre ano anterior são programados quantitativos maiores de compras e estoques para evitar o desabastecimento da rede no início do ano. Na vigilância epidemiológica no primeiro trimestre de 2021 também temos um percentual baixo de execução devido aos R\$ 12.000.000,00 do orçamento reservado para a compra de vacina contra a Covid-19.

TABELA - Despesas da Covid-19 liquidadas, 1º trimestre 2021, Blumenau/SC

Recursos União 1º PMB 1º Câmara de Vereadores e Doações	Empenhado
Pessoal e Encargos Sociais	0,00
Subvenções Sociais	1.789.960,93
Diária (motoristas levarem material para análise Lacer 1º teste covid)	5.130,00
Medicamentos	995.907,08
Testes	315.857,85
Material Médico-Hospitalar	2.490.107,18
Material de Limpeza/Produtos de Higienização/Material de Proteção e Segurança	203.812,56
Outros Materiais de Consumo	5.797,47
Fornecimento de Alimentação	1.085,20
Locação de Equipamentos e Instalações	62.400,00
Serviços Médico-hospitalares	970.111,82
Manutenção, Segurança, Limpeza e Conservação Predial	150.252,88
Outros Serviços	23.398,42
Aquisição de Equipamentos	51.110,25
TOTAL =	7.064.931,64

#### Análise

Com base na Tabela é possível concluir que 35,25% refere-se à execução de aquisições de materiais médicos-hospitalares necessários neste trimestre para o enfrentamento da pandemia de Covid-19; 25,33% refere-se a subvenções sociais a hospitais com futura prestação de contas.

Um montante de R\$ 239.667,20 foi repassado ao Hospital Misericórdia da Vila Itoupava para ativação de leitos de retaguarda, de acordo com a Lei Municipal 8.980 de 05/03/2021. Outros R\$ 300.000,00 ao Hospital Santa Isabel, para incentivo nas ações de vigilância em saúde, de acordo com a portaria 2.624/GM/MS de 28/09/2020. Ao Hospital Santo Antonio foram repassados R\$ 1.250.293,73, como incentivo às ações de vigilância em saúde, de acordo com a portaria 2.624/GM/MS de 28/09/2020 e custeio financeiro para contratação de profissionais especializados o atendimento a pacientes com suspeita ou diagnóstico de Coronavírus na UTI, de acordo com a Lei Municipal 8.963 de 18/12/2020. Observou-se que 14,09% refere-se a medicamentos utilizados no tratamento dos sintomas da Covid-19 e 13,73% refere-se a serviços médico-hospitalares, repasses de recursos de leito de UTI aos hospitais (portarias 3174 de 23/11/2020 e 3220 de 27/11/2020) e procedimentos de complementação de valor de sessão de hemodiálise em pacientes com suspeição ou confirmação de Covid-19 atendidos pela Renal Vida.

#### Comparativo

TABELA - Despesas da Covid-19, gastos em 2020, Blumenau/SC

Recursos União e PMB e Câmara de Vereadores e Doações	Empenhado
Pessoal e Encargos Sociais	31.036.920,71
Subvenções Sociais	7.624.588,16
Diária (motoristas levarem material para análise Lacer e teste covid)	6.030,00
Medicamentos	1.897.778,10
Testes	1.721.669,00
Material Médico-Hospitalar	3.276.853,72
Material de Limpeza /Produtos de Higienização/Material de Proteção e Segurança	729.843,46
Outros Materiais de Consumo	63.257,82
Fornecimento de Alimentação	10.702,60
Locação de Equipamentos e Instalações	66.220,00
Serviços Médico-hospitalares	21.141.367,64
Manutenção, Limpeza e Conservação Predial	368.002,51
Outros Serviços	14.876,28
Serviços de Tecnologia	78.200,00
Auxílios a Instituições	6.750.306,34
Aquisição de Equipamentos	213.493,71
TOTAL =	75.000.110,05

Fonte: Balanço Anual relativo ao exercício de 2020/SEMUS.

#### Análise do comparativo

O repasse aos hospitais seja por subvenções, auxílios ou serviços prestados tanto em 2020, quanto em 2021 ainda são os maiores investimentos dos recursos recebidos para enfrentamento a pandemia. Observou-se que no primeiro quadrimestre de 2021 não foram utilizados recursos da Covid-19 para pagamento de folha dos servidores que estão atuando diretamente no combate à pandemia.

Em 2021 foram solicitados muitos reequilíbrios de preços na aquisição de produtos em que se observou aumento nos seus valores, seja por aumento de custo das matérias primas para fabricação, seja por escassez no mercado. Isso elevou em muito as despesas, principalmente na aquisição de insumos para abastecimento da rede. A crise econômica acarretada pela pandemia agravou a dificuldade nas aquisições e negociações de preços.

#### 8.3. RELATÓRIO RESUMIDO DA EXECUÇÃO ORÇAMENTÁRIA (RREO)

TABELA - receitas resultantes de impostos e transferências constitucionais e legais, I quadrimestre 2021, Blumenau/SC

RECEITAS RESULTANTES DE IMPOSTOS E TRANSFERÊNCIAS CONSTITUCIONAIS E LEGAIS	PREVISÃO INICIAL (R\$)	PREVISÃO ATUALIZADA (a) (R\$)	RECEITAS REALIZADAS	
			Até o Bimestre (b)	% (b/a) x 100
<b>RECEITA DE IMPOSTOS (I)</b>	<b>391.799.000,00</b>	<b>391.799.000,00</b>	<b>181.505.454,47</b>	<b>46,33</b>
Receita Resultante do Imposto Predial e Territorial Urbano - IPTU	99.600.000,00	99.600.000,00	67.424.280,47	67,69
Receita Resultante do Imposto sobre Serviços de Qualquer Natureza - ITBI	38.500.000,00	38.500.000,00	19.216.591,83	49,91
Receita Resultante do Imposto sobre Serviços de Qualquer Natureza - ISS	161.100.000,00	161.100.000,00	64.362.928,13	39,95
Receita Resultante do Imposto sobre a Renda e Proventos de Qualquer Natureza Retido na Fonte - IRRF	69.400.000,00	69.400.000,00	25.587.069,89	36,87
Multas, Juros de Mora, Dívida Ativa e Outros Encargos	23.199.000,00	23.199.000,00	4.914.584,15	21,18
<b>RECEITA DE TRANSFERÊNCIAS CONSTITUCIONAIS E LEGAIS (II)</b>	<b>417.392.000,00</b>	<b>417.392.000,00</b>	<b>153.101.232,38</b>	<b>36,68</b>
Cota-Parte FPM	65.808.000,00	65.808.000,00	27.762.749,48	42,19
Cota-Parte ITR	24.000,00	24.000,00	1.232,29	5,13
Cota-Parte do IPVA	57.250.000,00	57.250.000,00	20.671.190,26	36,11
Cota-Parte do ICMS	291.500.000,00	291.500.000,00	103.193.624,63	35,40
Cota-Parte do IPI - Exportação	2.810.000,00	2.810.000,00	1.472.435,72	52,40
Compensações Financeiras Provenientes de Impostos e Transferências Constitucionais	0,00	0,00	0,00	-
Desoneração ICMS (LC 87/96)	0,00	0,00	0,00	-
Outras	0,00	0,00	0,00	-
<b>TOTAL DAS RECEITAS RESULTANTES DE IMPOSTOS E TRANSFERÊNCIAS CONSTITUCIONAIS E LEGAIS - (III) = (I) + (II)</b>	<b>809.191.000,00</b>	<b>809.191.000,00</b>	<b>334.606.686,85</b>	<b>41,35</b>

Fonte: Controladoria Geral do Município. Data da consulta: 14/06/2021.

TABELA - apuração do cumprimento do limite mínimo para aplicação em ASPS, 2021, Blumenau/SC



APURAÇÃO DO CUMPRIMENTO DO LIMITE MÍNIMO PARA APLICAÇÃO EM ASPSP	DESPESAS EMPENHADAS	DESPESAS LIQUIDADAS
VALOR APLICADO EM ASPSP (R\$)	103.180.499,05	81.217.476,39
Despesa Mínima a ser Aplicada em ASPSP (XVII) = (III) x 15% (LC 141/2012) (R\$)		50.191.003,03
Diferença entre o Valor Aplicado e a Despesa Mínima a ser Aplicada (XVIII) = (XVI - XVII) (R\$)	52.989.496,02	31.026.473,36
PERCENTUAL DA RECEITA DE IMPOSTOS E TRANSFERÊNCIAS CONSTITUCIONAIS E LEGAIS APLICADO EM ASPSP (XVI / III)*100 (mínimo de 15% conforme LC nº 141/2012 ou % da Lei Orgânica Municipal) (%)	30,84	24,27

Fonte: Controladoria Geral do Município e consulta no ctbtotal. Data da consulta: 14/06/2021.

#### Análise

No primeiro quadrimestre considera-se a aplicação em Ações e Serviços Públicos de Saúde o valor liquidado da despesa, ou seja, do valor arrecadado de receita pela Prefeitura no primeiro quadrimestre, no valor de R\$ 304.606.686,85, a prefeitura aplicou 24,27% no Fundo Municipal de Saúde para execução de Ações de Saúde, que equivalem a R\$ 81.217.476,39.

#### Comparativo

TABELA - apuração do cumprimento do limite mínimo para aplicação em ASPSP, despesa liquidada 2018-2020, Blumenau/SC

APURAÇÃO DO CUMPRIMENTO DO LIMITE MÍNIMO PARA APLICAÇÃO EM ASPSP	2018	2019	2020
TOTAL DAS RECEITAS RESULTANTES DE IMPOSTOS E TRANSFERÊNCIAS CONSTITUCIONAIS E LEGAIS I QUADRIMESTRE	252.710.878,97	279.645.543,29	283.826.451,50
TOTAL LIQUIDADADO EM ASPSP	58.561.560,01	55.994.620,93	68.371.493,80
PERCENTUAL DA RECEITA DE IMPOSTOS E TRANSFERÊNCIAS CONSTITUCIONAIS E LEGAIS APLICADO EM ASPSP	23,17	20,02	24,09

Fonte: SIOPS Datasus. Data da Consulta: 01/05/2021

#### Análise do comparativo

Considerando que o mínimo para gastos em saúde previstos na Lei Federal Complementar 141/2012 é de 15%, o Município de Blumenau tem aplicado em ações e serviços de saúde acima do exigido em lei. Em todos os quadrimestres dos últimos três anos é possível observar que esta aplicação foi superior a 20% para a execução da despesa pública na fase de liquidação.

TABELA - Receitas para o financiamento da saúde, I quadrimestre 2021, Blumenau/SC

RECEITAS PARA O FINANCIAMENTO DA SAÚDE	PREVISÃO DA RECEITA	RECEITAS REALIZADAS	
		Até o Bimestre	% arrecadação
RECEITAS DE TRANSFERÊNCIAS PARA A SAÚDE	295.551.300,00	85.358.306,49	28,88
<b>Provenientes da União</b>	<b>268.369.200,00</b>	<b>82.516.511,65</b>	<b>30,75</b>
ATENÇÃO BÁSICA	32.411.700,00	11.601.388,93	35,79
ASSISTÊNCIA HOSPITALAR E AMBULATORIAL	229.730.500,00	59.073.830,71	25,71
SUORTE PROFILÁTICO E TERAPÊUTICO	1.927.000,00	696.538,04	36,15
VIGILÂNCIA SANITÁRIA	215.000,00	36.185,50	16,83
VIGILÂNCIA EPIDEMIOLÓGICA	1.732.000,00	564.568,47	32,60
GESTÃO DO SUS	354.000,00	0,00	0,00
OUTROS GRUPOS (Covid-19)	0,00	10.544.000,00	-
CONVÊNIO	1.999.000,00	0,00	0,00
<b>Provenientes dos Estados</b>	<b>27.182.100,00</b>	<b>2.841.794,84</b>	
ATENÇÃO BÁSICA	2.714.300,00	1.166.616,30	42,98
ASSISTÊNCIA HOSPITALAR E AMBULATORIAL	20.834.000,00	1.032.190,90	4,95
SUORTE PROFILÁTICO E TERAPÊUTICO	1.610.000,00	642.987,64	39,94
VIGILÂNCIA EPIDEMIOLÓGICA	9.900,00	0,00	0,00
GESTÃO DO SUS	14.900,00	0,00	0,00
CONVÊNIO	1.999.000,00	0,00	0,00
TAXA DE VIGILÂNCIA SANITÁRIA	1.491.000,00	590.204,63	39,58
RENDIMENTOS BANCÁRIOS	316.900,00	429.332,97	135,48
OUTRAS RECEITAS	0,00	10.454,15	-
MULTAS E JUROS PREVISTOS EM CONTRATOS	2.800,00	0,00	0,00
INDENIZAÇÕES, RESTITUIÇÕES E RESSARCIMENTOS	0,00	200.171,44	-
DEMAIS RECEITAS	811.000,00	460.514,76	56,78

REPASSE PREFEITURA	194.786.880,00	86.281.751,19	44,29
<b>TOTAL DE RECEITAS PARA FINANCIAMENTO DA SAÚDE</b>	<b>298.173.000,00</b>	<b>87.048.984,44</b>	<b>29,19</b>

Fonte: Sistema ERP. Consulta em 01/05/2021.

#### Análise

##### União

Na Assistência Hospitalar e Ambulatorial, houve recebimento de incremento temporário do limite financeiro da assistência de Média e Alta Complexidade, Proposta 36000351229202000 referente à Emenda de Comissão do Senador Jorginho Mello.

Na Vigilância Sanitária as transferências começaram a ser regularizadas a partir do segundo quadrimestre.

##### Estado

Na Atenção Básica, houve reajuste anual do cofinanciamento estadual, passando de R\$ 206.834,10 mensais para R\$ 219.294,94 mensais. Houve amortização da dívida pública da Atenção Primária relativa ao Acordo Judicial do pagamento dos atrasados.

Na Assistência Hospitalar e Ambulatorial houve recebimentos de recursos antigos, como: diárias UTI auditadas de junho/2011 a fevereiro/2018, oxigenoterapia de novembro/2017 a outubro/2020, encontro de contas de cirurgias eletivas de outubro a dezembro/2020 e órteses, próteses e materiais especiais (OPME) de julho/2018.

##### Outras Receitas

Nas demais receitas, houve transferência recebida da empresa RNI Incorporadora Imobiliária, referente ao termo de compromisso do estudo de impacto de vizinhança para implantação do condomínio residencial Smart Haus; R\$ 310.627,68 para uso e direcionamento único e exclusivo da aquisição de imóvel para instalação de Unidade de Saúde. Também as indenizações, restituições e ressarcimentos houve os habituais descontos da folha de pagamento dos servidores.

Entraram no item Outras receitas os depósitos de pessoas físicas e jurídicas, para ajudar no combate à pandemia de Covid-19.

#### Comparativo

TABELA - Receitas para o financiamento da saúde, 2018-2020, I quadrimestre, Blumenau/SC

RECEITAS PARA O FINANCIAMENTO DA SAÚDE	2018	2019	2020
DA UNIÃO	59.939.057,97	62.585.845,40	82.100.455,69
DO ESTADO	2.206.042,25	2.207.335,39	10.798.697,79
TAXA DE VIGILÂNCIA SANITÁRIA	386.959,08	350.648,21	466.824,19
REPASSE PREFEITURA	64.713.774,45	58.594.092,49	71.988.887,82

Fonte: Sistema ERP. Consulta em 01/05/2021.

#### Análise do comparativo

Comparando o primeiro quadrimestre dos últimos três anos, há uma oscilação nos dados, principalmente entre os anos de 2019 e 2020. Nas transferências da União no ano de 2020 foram recebidos R\$ 12.361.596,07 referente à Covid-19. Nas transferências do estado foram recebidas contas de oncologia de junho/2016 a dezembro/2017 e OPME de maio/2016 a dezembro/2017. Na arrecadação de alvarás de vigilância sanitária houve o melhoramento dos processos digitais quanto à interlocução entre secretarias e os repasses da Prefeitura, gerando aumento na arrecadação de impostos e transferências constitucionais e legais e conseqüentemente um maior repasse de recursos ao Fundo Municipal de Saúde.

#### Considerações finais

Destacamos que o Município aplicou 24,27 % da receita resultante de impostos e transferências em Saúde, não só cumprindo o mínimo estabelecido pela Constituição Federal como ultrapassando em 9,27% o limite legal de 15%.

Observa-se que a maior parte das despesas com Saúde ainda são originadas de recursos próprios do Município, o que representou 60,61% da despesa total com ações e serviços públicos no primeiro quadrimestre de 2021.

No tocante à utilização dos recursos em saúde, para gerir uma parte da Saúde Pública no Município, o Ministério da Saúde e a Secretaria de Estado da Saúde repassaram no primeiro quadrimestre de 2021 o montante de R\$ 85.358.306,49, o que representou uma queda geral de 9% em relação ao mesmo período de 2020. É importante observar que ainda vivemos uma situação de pandemia onde os valores de insumos e serviços estão aumentando consideravelmente e os recursos para execução de ações e serviços estão cada vez mais escassos.

Observa-se ainda que grande parte do recursos investidos são destinados ao Grupo de Assistência Hospitalar e Ambulatorial.

Por fim, vale destacar a otimização na utilização correta dos recursos vinculados, com vistas a garantir a melhoria na assistência e vigilância em saúde, respeitadas as regras e limites estabelecidos em cada bloco de financiamento.

## 10. Auditorias

Não há informações cadastradas para o período das Auditorias.  
Fonte: Sistema Nacional de Auditoria do SUS (SISAUD-SUS)  
Data da consulta: 29/03/2022.

### Outras Auditorias

Fonte: DIGISUS Gestor - Módulo Planejamento (DIGISUSGMP) - Consulta Online  
Data da consulta: 29/03/2022.

#### • Análises e Considerações sobre Auditorias

TABELA - Auditorias realizadas ou em fase de execução no período, por quadrimestre, 2020, Blumenau/SC

OUTRAS AUDITORIAS EXECUTADAS NO PERÍODO		JANEIRO	FEVEREIRO	MARÇO	ABRIL	TOTAL
1	Auditoria "In Loco" em processos de cobrança administrativa	40	22	42	42	146
2	Achados (não-conformidades) referentes ao item 01	0	0	0	0	0
3	Contas da UTI do HSI e HSA que apresentam diárias rejeitadas por capacidade instalada	0	0	0	0	0
4	Auditoria Analítica nas AIHs cirúrgica do HSA, HSI, HMVI	1.975	1.783	1.940	1.615	7.313
5	Auditoria in loco nas AIHs cirúrgicas do HSA, HSI, HMVI	132	98	118	117	465
6	Achados (não-conformidades) referentes ao item 05	37	47	61	78	223
7	Não-conformidades corrigidas	37	47	61	78	223
8	Outras auditorias de gestão, não programadas ou efetuadas a pedido	1	1	0	0	2
9	Achados (não-conformidades) referentes ao item 08 acima	0	1	0	0	1
10	Não-conformidades corrigidas		1			1
TOTAL						8.374

FONTE: Serviço de Auditoria/SEMUS.

## 11. Análises e Considerações Gerais

Sem considerações para o período.

---

WINNETOU MICHEL KRAMBECK  
Secretário(a) de Saúde  
BLUMENAU/SC, 2021

## Parecer do Conselho de Saúde

### Dados Demográficos e de Morbimortalidade

- Considerações:  
Sem Parecer

### Dados da Produção de Serviços no SUS

- Considerações:  
Sem Parecer

### Rede Física Prestadora de Serviços ao SUS

- Considerações:  
Sem Parecer

### Profissionais de Saúde Trabalhando no SUS

- Considerações:  
Sem Parecer

### Programação Anual de Saúde - PAS

- Considerações:  
Sem Parecer

### Indicadores de Pactuação Interfederativa

- Considerações:  
Sem Parecer

### Execução Orçamentária e Financeira

- Considerações:  
Sem Parecer

### Auditorias

- Considerações:  
Sem Parecer

### Análises e Considerações Gerais

- Parecer do Conselho de Saúde:  
Sem Parecer

Status do Parecer: Em análise no Conselho de Saúde

BLUMENAU/SC, 29 de Março de 2022

---

Conselho Municipal de Saúde de Blumenau